Haushaltsplan

Gemeinde Spiegelau

2022

Inhaltsverzeichnis

Haushaltsplan	Seite
Haushaltssatzung	1
Vorbericht	5
Gesamtplan	33
Haushaltsquerschnitt	39
GRN - Gruppierungsübersicht (neu)	51
EAU - Zus.fass. Einnahmen/Ausgaben/VE nach UAB	73
EPL - Einzelplan	95
BDL - Freier Finanzspielraum	329
BDL - Beurteilung dauernde Leistungsfähigkeit	333
VEE - Verpflichtungsermächtigungen (einzeln)	337
FPL - Finanzplan	341
Investionsprogramm	349
Stellenplan	349
Stand Schulden	357
Übersicht über die Rücklagen	363
Rückführung Kassenkredit	367
Langfristige Finanzplanung	371

Haushaltssatzung

Gemeinde Spiegelau

2022

Haushaltssatzung der Gemeinde Spiegelau (Landkreis Freyung-Grafenau) für das Haushaltsjahr 2022

Vom 10. Juni 2022

Aufgrund des Art. 63 ff der Gemeindeordnung erlässt die Gemeinde Spiegelau folgende Haushaltssatzung:

§ 1

Der als Anlage beigefügte Haushaltsplan für das Haushaltsjahr 2022 wird hiermit festgesetzt; er schließt

- im Verwaltungshaushalt in den Einnahmen und Ausgaben mit 8.957.300 EUR und
- im Vermögenshaushalt in den Einnahmen und Ausgaben mit 7.815.000 EUR

ab.

§ 2

Für Investitionen und Investitionsfördermaßnahmen wird eine Kreditaufnahme in Höhe von 1.661.400 EUR festgesetzt.

§ 3

Der Gesamtbetrag der Verpflichtungsermächtigungen im Vermögenshaushalt wird auf 7.110.000 EUR festgesetzt.

§ 4

Die Steuersätze (Hebesätze) für nachstehende Gemeindesteuern werden wie folgt festgesetzt:

1. Grundsteuer	
a) für die land- und forstwirtschaftlichen Betrieb	350 v.H.
b) für die Grundstücke (B)	350 v.H.
2. Gewerbesteuer	305 v.H.

§ 5

Der Höchstbetrag der Kassenkredite zur rechtzeitigen Leistung von Ausgaben nach dem Haushaltsplan wird auf 1.400.000 EUR festgesetzt.

§ 6

Weitere Festsetzungen werden nicht vorgenommen.

§ 7

Diese Haushaltssatzung tritt mit Wirkung vom 1. Januar 2022 in Kraft

Vorbericht

Gemeinde Spiegelau

2022

Vorbericht
zum Haushaltsplan 2022

1. Rahmeninformation zum Haushaltsplan

1.1 Benutzungshinweise und Vermerke zum Haushaltsplan

Der Haushaltsplan gliedert sich in die die zwei Bereiche Verwaltungshaushalt und Vermögenshaushalt.

Im Verwaltungshaushalt werden die Einnahmen und Ausgaben für den laufenden Betrieb dargestellt. Im Vermögenshaushalt werden Einnahmen und Ausgaben erfasst, die das Vermögen oder die Schulden der Gemeinde verändern.

Verwaltungs- und Vermögenshaushalt sind in folgende Einzelpläne untergliedert:

EPl. 0	Allgemeine Verwaltung
EPl. 1	Öffentliche Sicherheit und Ordnung
EPl. 2	Schulen
EPl. 3	Wissenschaft, Forschung, Kulturpflege
EPl. 4	Soziale Sicherung
EPl. 5	Gesundheit, Sport, Erholung
EPl. 6	Bau- und Wohnungswesen, Verkehr
EPl. 7	Öffentliche Einrichtungen, Wirtschaftsförderung
EPl. 8	Wirtschaftliche Unternehmen, allgemeines Grund- und Sondervermögen
EPl. 9	Allgemeine Finanzwirtschaft

Die Einnahmen- und Ausgabearten werden wie folgt gruppiert:

0	Steuern, allgemeine Zuweisungen	4	Personalausgaben
1	Einnahmen aus Verwaltung und Betrieb	5/6	Sächlicher Verwaltungs- und Betriebsaufwand
2	Sonstige Finanzeinnahmen	7	Zuweisungen und Zuschüsse (nicht für Investitionen)
		8	Sonstige Finanzausgaben
3	Einnahmen des Vermögens-haushalts	9	Ausgaben des Vermögenshaushalts

Der Haushaltsplan muss ausgeglichen sein, das heißt, die Summe der Einnahmen muss der Summe der Ausgaben entsprechen. Der Überschuss des Verwaltungshaushalts wird dem Vermögenshaushalt zugeführt. Ein Überschuss des Vermögenshaushalts ist der allgemeineren Rücklage zuzuführen. Ein Fehlbetrag im Vermögenshaushalt ist durch Rücklagenentnahmen oder Kreditaufnahmen auszugleichen.

2

Im Rahmen der Haushaltsplanaufstellung wird nicht nur das laufende Haushaltjahr betrachtet, sondern im Rahmen der Finanzplanung auch die drei Folgejahre.

1.2 Informationen zur Gemeinde und Bevölkerung

Die Gemeinde Spiegelau hat eine Fläche von 47,05 km².

Die für den Haushaltsplan 2022 zu Grunde zu legende amtliche Einwohnerzahl beträgt

3.855 Einwohner

(Stand zum 31.12.2020)

1.3 Angabe gemeindlicher Steuern und Gebühren

Hebesätze:

Grundsteuer A	350 %
Grundsteuer B	350 %
Gewerbesteuer	305 %

Kurbeitrag/Fremdenverkehrsbeitrag

Kurbeitrag	1,60 €/Übernachtung
Fremdenverkehrsbeitrag (Bettenzehnerl)	0,16 €/Übernachtung
Fremdenverkehrsbeitragssatz	4%

Hundesteuer

Jahressteuer je Hund	40,00 €
Jahressteuer je Kampfhund	200,00 €

Wasserversorgung

Grundgebühr (Zählerdurchfluss)	71,69 €/Jahr (incl. 7 % USt.)

Wassergebühr	2,10 €/m³ (incl. 7 % USt.)
Herstellungsbeitrag Grundstücksfläche	0,51 €/m² (incl. 7 % USt)
Herstellungsbeitrag Geschoßfläche	2,32 €/m² (incl. 7 % USt)

<u>Abwasserentsorgung</u>

3

Entwässerungseinrichtung Spiegelau

Einleitungsgebühr	2,91 €/m³
Niederschlagswassergebühr	0,15 €/m²
Herstellungsbeitrag Grundstücksfläche	0,61 €/m²
Herstellungsbeitrag Geschoßfläche	10,83 €/m²

Kläranlage Augrub

Einleitungsgebühr	1,79 €/m³
Niederschlagswassergebühr	0,20 €/m²
Herstellungsbeitrag Grundstücksfläche	0,71 €/m²
Herstellungsbeitrag Geschoßfläche	14,72 €/m²

1.4 Strategie

In der Gemeinderatssitzung am 07.09.2020 wurden folgende Strategieelemente beschlossen:

- Erhalt der Vielfalt mit Fokussierung auf qualitativhöheres Angebot (z.B. aus kommenden Konzepten)
- Sicherung der unterschiedlichen Einnahmequellen (Stärkung der heimischen Wirtschaft) der Kommune unter Ausnutzung aller Kofinanzierungsmöglichkeiten, unter Beachtung der kommunalen Folgekosten und Sicherung der finanziellen Stabilität und Leistungsfähigkeit
- Wohnraum/Leben in der Gemeinde anreizen und Gelegenheiten (intern/extern) schaffen; mit bauleitplanerischen Anreizen und Ortsbildverbesserung durch Nutzung von Potentialflächen
- Positive Diskussion von „innen“ statt „außen“ und Leerflächen/standsmanagement als Instrument

- Naturnähe und naturräumliche Ressourcen sind zu stärken
- Nachhaltiges Leben dient als Ausgangsbasis (Energie, Ökologie, Ressourcen, Teilhabe)
- Möglichkeiten der Digitalisierung stringent (über alle Altersgruppen) nutzen
- Bürgerbeteiligungs-und Teilhabemöglichkeiten über die Gemeinde in Betracht ziehen (Differenzierung nicht über das ja/nein sondern über den Inhalt) oder lediglich Informationsteilhabe
- Positionierung der Kommune („Überraschungsmoment“ erarbeiten) –evtl. Markenprozess –vernetzte „Ploys“

In derselben Sitzung wurden folgende Handlungsfelder und Zeitplan beschlossen:

- Wohnen/ Bauen /Einfamilienhäuser/Mietwohnungen/Betreutes Wohnen Investorenakquise 2020 und Bauleitplanung, Fortsetzung der Grundstücksverhandlungen 2020 und evtl. Vermarktung Wohngebiete
- Industrieflächen/Wirtschaftsentwicklung (Erweiterung Industriegebiet angehen 2020 mit Bauleitplanung beginnen, ca. 2021 Erschließung)
- Tourismus (Steinklamm, Kurpark, bessere Anbindung an Waldspielgelände, Brücke)
- Vitalisierung traditionelles Zentrum (Glashüttenbereich; Kauf oder Nicht Kauf) und Umfeld (2020 Entscheidung zum Grundsatz, 2020 2022 Zukunftsentwicklungskonzepte (städtebauliche Satzung) angehen)
- Klingenbrunn städtebauliche Entwicklung Dorfgemeinschaftshäuser (Thema Energie mitdenken) 2021 2022
- Sägewerksgelände städtebauliche Entwicklung, d. h. städtebaulicher Ideenwettbewerb für Weiterentwicklung 2020
- Oberkreuzberg städtebauliche Entwicklung Dorfgemeinschaftshäuser 2022 2023
- Weiterentwicklung FNBW (innovative Impulse, Betreuung, Vermarktung, Rolle der Kommune) Entwicklung von inhaltlichen Leitlinien als Aufgabenbild für neuen Touristiker 2020, 2021 Strategieentwicklung
- Digitalisierung erfahrbar/ sehbar machen
- Straße, Wasser, Kanal, Klärwerk: Zeitplan steht parallele Aktivität
- Feuerwehrhäuser (Feuerwehrhaus Klingenbrunn 2020)
- Ausrichtung und Entwicklungsbereiche für Kindergärten (Ideenimpulse für Fortentwicklung 2020, Bauentwicklung 2021)

- Gfällstraße (2020)
- Energie/Ökologie: z. B. LED 2022, z. B. gemeindliche Liegenschaften
- Waldbahn Stundentakt, Bahnhöfeertüchtigung; Druck aufbauen parallel
- Städtebaubereich Richtung Schulstraße 2023
- Leerstandsmanagement/Investorenbetreuung (Feststellung der Abgabebereitschaft 2020 und Suche nach möglichen Investoren im Sanierungsgebiet, Kümmerer evtl. extern)

5

2. Erläuterungen zu den Vorjahren

2.1 Erläuterung des Trends über mehrere Jahre

Bezeichnung der Einnahme	2005	2010	2015	2018	2019	2020	2021
Grundsteuer A	10	8	13	4	13	7	11
Grundsteuer B	306	307	425	430	455	399	397
Gewerbesteuer	258	654	745	1095	848	1010	713
Steuerbeteiligung	817	1009	1275	1557	1649	1589	1891
Sonstige Steuern und Zuweisungen	155	186	190	204	224	228	262
Schlüsselzuweisung	1337	1360	1439	2058	2028	1873	1880
Gebühren und ähnliche Entgelte	956	1122	844	1116	1223	1340	1172
Einnahmen aus Verkauf, Mieten und sonstige Betriebseinnahmen	364	698	503	405	431	436	424
Erstattung von Ausgaben des Verwaltungshaushalts	25	16	4	54	85	126	138
Innere Verrechnungen	58	86	82	57	498	443	435
Zuweisungen und Zuschüsse	73	385	466	423	440	618	733
Konzessionsabgabe	111	111	105	76	100	103	132
weitere Finanzeinnahmen	12	30	32	26	32	70	-11
kalkulatorische Einnahmen	371	543	321	316	308	372	405
Zuführung vom Vermögenshaushalt	0	0	50	121	0	0	0
Zuführung vom Verwaltungshaushalt	318	1037	344	1352	666	830	905
Entnahme aus Rücklagen	487	39	50	169	120	508	47
Einnahmen aus der Veräußerung von Anlagevermögen	79	98	206	42	321	117	89
Beiträge	280	915	59	26	947	437	1713

Bezeichnung der Einnahme	2005	2010	2015	2018	2019	2020	2021
Zuweisungen und Zuschüsse	335	1106	849	692	472	1696	3550
Kreditaufnahmen	0	0	0	498	0	2175	1289

6

Bezeichnung der Ausgabe	2005	2010	2015	2018	2019	2020	2021
Personalausgaben	1083	1258	1348	1457	1596	1774	1591
Unterhalt der Grundstücke und baulichen Anlagen	348	383	471	538	893	584	601
Geräte, Ausstattungs- und Ausrüstungsgegenstände	25	19	41	55	97	52	32
Mieten und Pachten	111	194	191	50	6	11	24
Grundstücks- und Gebäudebewirtschaftung	70	167	200	234	189	215	140
Haltung von Fahrzeugen	73	93	105	109	129	120	139
weitere Betriebsausgaben	309	467	447	522	592	567	531
Steuern, Geschäftsausgaben u. ä.	157	152	342	491	578	575	604
Erstattung von Ausgaben des Verwaltungshaushalts	11	84	111	173	99	77	53
Innere Verrechnungen	58	86	82	57	498	443	435
Kalkulatorische Kosten	371	543	321	316	308	372	405
Zuweisungen und Zuschüsse	514	436	602	665	749	1065	1163
Zinsausgaben	172	210	111	68	51	36	18
Gewerbesteuerumlage	65	124	150	241	129	146	77
Kreisumlage	1162	1258	1624	1613	1756	1901	1861
Weitere Finanzausgaben	1	1	4	2	18	7	1
Zuführung zum Vermögenshaushalt	318	1037	344	1352	666	830	905
Zuführung zum Verwaltungshaushalt	0	0	50	121	0	0	0
Zuführung an Rücklagen	77	1836	34	986	0	0	
Vermögenserwerb	236	257	111	209	477	763	299
Baumaßnahmen	1002	427	832	932	1328	4244	6387
Tilgung	270	230	333	368	280	555	656
Zuweisungen und Zuschüsse für Investitionen	58	439	148	162	442	202	254

2.2 Erläuterung zum letzten Jahresergebnis

Jahresergebnis 2020				
		Verwaltungs-haushalt €	Vermögens-haushalt €	Gesamt-haushalt €
1.	Einnahmen			
	Anordnungen auf Haushaltsansatz	8.798.843,49	2.564.189,01	11.363.032,50
-	Erlass lfd. Jahr	3.171,48	0,00	3.171,48
-	Niederschlagung lfd. Jahr	15.875,05	0,00	15.875,05
	Solleinnahmen	8.779.796,96	2.564.189,01	11.343.985,97
+	Neue Haushaltseinnahmereste	0,00	3.230.600,00	3.230.600,00
-	Abgang alte Haushaltseinnahmereste	0,00		0,00
-	Erlass auf KER Vorjahre	2.826,07	0,07	2.826,14
-	Niederschlagung auf KER Vorjahre	2,00	0,00	2,00
-	Abgänge auf KER Vorjahre	2.587,96	31.917,61	34.505,57
	Summe der bereinigten Solleinnanhm	8.774.380,93	5.762.871,33	14.537.252,26
2.	Ausgaben			
	Sollausgaben	8.778.130,12	3.357.527,77	12.135.657,89
+	Neue Haushaltsausgabereste	38.200,00	2.406.000,00	2.444.200,00
-	Abgang alte Haushaltsausgabereste	3.514,60	761,66	4.276,26
-	Abgänge auf KAR Vorjahre	38.434,59	-105,22	38.329,37
	Summe der bereinigten Sollausgaben	8.774.380,93	5.762.871,33	14.537.252,26
	Unterschied	0,00	0,00	0,00

8

Übersicht über das Jahresergebnis	Plan	Rechnung	Differenz
Solleinnahmen Verwaltungshaushalt	7.412.400,00 €	8.779.796,96 €	1.367.396,96 €
Solleinnahmen Vermögenshaushalt	3.801.900,00 €	2.564.189,01 €	- 1.237.710,99 €
Summe der Solleinnahmen	11.214.300,00 €	11.343.985,97 €	129.685,97 €
+ neue Haushaltseinnahmereste		3.230.600,00 €	3.230.600,00 €
- Abgang alter Haushaltseinnahereste		- €	- €
-Abgang alter Kasseneinnahmereste		37.333,71 €	37.333,71 €
Summe bereinigter Solleinnahmen	11.214.300,00 €	14.537.252,26 €	3.322.952,26 €
Sollausgaben Verwaltungshaushalt	7.412.400,00 €	8.778.130,12 €	1.365.730,12 €
Sollausgaben Vermögenshaushalt	3.801.900,00 €	3.357.527,77 €	- 444.372,23 €
Summe der Sollausgaben	11.214.300,00 €	12.135.657,89 €	921.357,89 €
+ neue Haushaltsausgabereste			
im Verwaltungshaushalt		38.200,00 €	38.200,00 €
im Vermögenshaushalt		2.406.000,00 €	2.406.000,00 €
- Abgang alter Haushaltsausgabereste			
im Verwaltungshaushalt		3.514,60 €	3.514,60 €
im Vermögenshaushalt		761,66 €	761,66 €
- Abgang alter Kassenausgabereste		38.329,37 €	38.329,37 €
Summe bereinigte Sollausgaben	11.214.300,00 €	14.537.252,26 €	3.322.952,26 €
Über-/Unterdeckung	- €	- €	- €
Nachrichtlich			
Zuführung zum Vermögenshaushalt	52.900,00 €	828.320,85 €	775.420,85 €
Zufürung zur allgemeinen Rücklage	- €	- €	- €

Es wurden folgende Haushaltsausgabereste gebildet:

HHSt.	Bezeichnung	Betrag
0.6300.5130	Asphaltdeckensanierung 2020	36.000 €
0.8802.5710	Schulbedarf Bildungszentrum	400 €
0.8802.5717	Schulbedarf Bildungszentrum	1.800 €
1.0600.9580	Glasfaseranschluss Rathaus	58.000 €
1.1300.9490	Planung Anbau FFW Klingenbrunn	18.000 €
1.2110.9580	Glasfaseranschluss Grundschule	44.000 €

9

1.4640.9490	Konzepterstellung Zukunft Kinderbetreuungseinrichtungen	25.000 €
6151.9591	Einzelhandelsgutachten	16.000 €
1.6201.9590	Erschließungsplanung Baugebiet Klingenbrunn	25.000 €
1.6300.9500	Restkosten Filzwiesenweg	11.000 €
1.6300.9600	Salzsilo	28.000 €
1.6303.9590	Planungskosten Reutecker Straße	50.000 €
1.6313.9500	Sanierung St2132 Pronfelden	600.000 €
1.6313.9590	Sanierung St2132 Pronfelden – Planung	97.000 €
1.6315.9590	Sanierung Schwarzachstraße – Planung	171.000 €
1.6315.9590	Sanierung Schwarzachstraße – Planung	95.000 €
1.6900.9500	Ufermauer Riedlhütter Straße	98.000 €
1.6900.9590	Ufermauer Riedlhütter Straße – Planung	16.000 €
1.7000.9535	Kanal Waldschmidtstraße – Restkosten	166.000 €
1.7000.9590	Kanal Waldschmidtstraße – Planung	53.000 €
1.7001.9590	RÜB Kläranlage Augrub – Planung	70.000 €
1.7001.9610	Kläranlage Augrub	156.000 €
1.7001.9620	RÜB Kläranlage Augrub	524.000 €
1.7200.9590	Deponie Linden	7.000 €
1.7500.9350	Leichenklimatruhe	8.000 €
1.7913.9350	Digitales Dorf	58.000 €
1.8151.9610	HB Ochsenkopf	38.000 €
1.8151.9650	Schieber Filzwiesenweg	7.000 €
	Summe	2.477.200 €

2.3 Erläuterungen zum vorangegangenen Haushaltsjahr

10

Jahresergebnis 2021				
		Verwaltungs-haushalt €	Vermögens-haushalt €	Gesamt-haushalt €
1.	Einnahmen			
	Anordnungen auf Haushaltsansatz	8.723.282,59	3.991.259,03	12.714.541,62
-	Erlass lfd. Jahr	2.953,67	0,86	2.954,53
-	Niederschlagung lfd. Jahr	5.838,19	0,00	5.838,19
	Solleinnahmen	8.714.490,73	3.991.258,17	12.705.748,90
+	Neue Haushaltseinnahmereste	0,00	4.358.000,00	4.358.000,00
-	Abgang alte Haushaltseinnahmereste	0,00	724.900,23	724.900,23
-	Erlass auf KER Vorjahre	8.143,46	0,00	8.143,46
-	Niederschlagung auf KER Vorjahre	109.332,78	12.450,23	121.783,01
-	Abgänge auf KER Vorjahre	14.759,20	8.773,01	23.532,21
	Summe der bereinigten Solleinnanhmen	8.582.255,29	7.603.134,70	16.185.389,99
2.	Ausgaben			
	Sollausgaben	8.578.905,23	4.162.576,91	12.741.482,14
+	Neue Haushaltsausgabereste	4.000,00	4.106.000,00	4.110.000,00
-	Abgang alte Haushaltsausgabereste	649,94	665.442,21	666.092,15
-	Abgänge auf KAR Vorjahre	0,00	0,00	0,00
	Summe der bereinigten Sollausgaben	8.582.255,29	7.603.134,70	16.185.389,99
	Unterschied	0,00	0,00	0,00

11

Übersicht über das Jahresergebnis	Plan	Rechnung	Differenz
Solleinnahmen Verwaltungshaushalt	8.144.600,00 €	8.714.490,73 €	569.890,73 €
Solleinnahmen Vermögenshaushalt	9.905.000,00 €	3.991.258,17 €	- 5.913.741,83 €
Summe der Solleinnahmen	18.049.600,00 €	12.705.748,90 €	- 5.343.851,10 €
+ neue Haushaltseinnahmereste		4.358.000,00 €	4.358.000,00 €
- Abgang alter Haushaltseinnahereste		724.900,23 €	724.900,23 €
-Abgang alter Kasseneinnahmereste		153.458,68 €	153.458,68 €
Summe bereinigter Solleinnahmen	18.049.600,00 €	16.185.389,99 €	- 1.864.210,01 €
Sollausgaben Verwaltungshaushalt	8.144.600,00 €	8.578.905,23 €	434.305,23 €
Sollausgaben Vermögenshaushalt	9.905.000,00 €	4.162.576,91 €	- 5.742.423,09 €
Summe der Sollausgaben	18.049.600,00 €	12.741.482,14 €	- 5.308.117,86 €
+ neue Haushaltsausgabereste			
im Verwaltungshaushalt		4.000,00 €	4.000,00 €
im Vermögenshaushalt		4.106.000,00 €	4.106.000,00 €
- Abgang alter Haushaltsausgabereste			
im Verwaltungshaushalt		649,94 €	649,94 €
im Vermögenshaushalt		665.442,21 €	665.442,21 €
- Abgang alter Kassenausgabereste		- €	- €
Summe bereinigte Sollausgaben	18.049.600,00 €	16.185.389,99 €	- 1.864.210,01 €
Über-/Unterdeckung	- €	- €	- €
Nachrichtlich			
Zuführung zum Vermögenshaushalt	544.300,00 €	880.044,19 €	335.744,19 €
Zufürung zur allgemeinen Rücklage	- €	- €	- €

Im Haushaltsjahr 2021 konnte ein erheblicher Teil der geplanten Maßnahmen nicht umgesetzt werden. Es wurden deshalb Haushaltsausgabereste in Höhe von 4.110.000 € und Haushaltseinnahmereste in Höhe von 4.358.000 € gebildet. Zum Abgleich des Haushalts war eine Rücklagenentnahme in Höhe von 0,047 Mio. € erforderlich.

In den Haushaltseinnahmeresten sind die geplanten Kreditaufnahmen auf Basis der Ermächtigungen aus den Jahren 2021(0,873 Mio. €) enthalten.

3. Erläuterungen zu den Einzelplänen

3.1 Einzelpläne des Verwaltungshaushalts

3.1.1. Einzelplan 0 – Allgemeine Verwaltung

In diesem Unterabschnitt werden die Kosten der allgemeinen Verwaltung nachgewiesen.

12

Änderungen gegenüber den Vorjahren:

0.0331.6581 Bankgebühren
Ansatz in Höhe von 10.000 €, wurde in den Vorjahren bei Girozinsen veranschlagt.

0.0501.4300 Beiträge zur Versorgungskasse Beamte (Standesamt):
Nachversicherung der ausgeschiedenen Standesbeamtin, daher Steigerung von 15.000 € auf 85.000 €

0.0521 Wahlen
Im Haushaltsjahr 2022 stehen keine Wahlen an, deshalb Reduzierung der Ansätze soweit möglich auf 0 €

0.0541 ILE Nationalparkgemeinden

0.0541.6360 Regionalmagazin ROOT Auflage 3, Kosten 23.800 €, finanziert über Regionalbudget und Beteiligung der übrigen ILE-Gemeinden

0.0541.6610 Mitgliedsbeitrag ILE
Reduzierung von 29.200 € auf 13.500 €

0.0601.6322 EDV-Kosten an Dritte
Erhöhung des Ansatzes von 50.000 € auf 75.000 € entsprechend der Ergebnisse der Vorjahre.

0.0601.6327 Einführung weiterer Anwendungen nach dem Onlinezugangsgesetz
11.000 €, finanziert mit 9.000 € durch staatliche Förderung

0.0601.6550 Beratung IT-Sicherheit
???Beteiligung Förderprogramm???

3.1.2. Einzelplan 1 – Öffentliche Sicherheit und Ordnung

In diesem Unterabschnitt werden die Kosten für das Ordnungsamt und die gemeindlichen Feuerwehren nachgewiesen.

3.1.3. Einzelplan 2 – Schulen

0.2110.7130 Schulverbandsumlage Grundschule

Der Ansatz musste auf Basis des Schulverbandshaushalts von 50.000 € auf 90.000 € erhöht werden.

13

0.2901.6390 Die Kosten für die Schülerbeförderung, die an die Schulverbände zu erstatten ist, wurde mit 30.000 € angesetzt.

3.1.4. Einzelplan 3 – Kultur

0.03000 Pandurenfest

Für das Jahr 2022 ist kein Pandurenfest geplant.

3.1.5. Einzelplan 4 – Soziales

0.4360.1730 Nach Abschluss der Dachsanierung des Asylbewerberheim in der Steinklammstraße wurde die Ausschüttung des Zweckverbands wieder mit 29.000 € angesetzt.

0.4640.7004 Der freiwillige Defizitausgleich für die nun vom Diözesan-Caritasveband betriebenen Kindergärten wurde auf 0 € reduziert. Es soll ein wirtschaftlicherer Betrieb umgesetzt werden.

0.4640,7008 Betriebskostenausgleich Kindergärten nach dem BayKiBiG

Der Ansatz wurde von 650.000 € auf 720.000 € angehoben.

0.4986.6620 Für die Seniorenarbeit wurden 5.000 € eingeplant.

3.1.6. Einzelplan 5 – Sport, Freizeit, Gesundheit

0.5600.6410 Wander- und Loipenzentrum: Auf Grund der Änderung der Vorsteuerregelungen sind die Umsatzsteuererstattungen für die Jahre 2028 bis 2021 in Höhe von 13.000 € zurückzuzahlen.

0.5850.6410 Kurpark: Auf Grund der Änderung der Vorsteuerregelungen sind die Umsatzsteuererstattungen für die Jahre 2028 bis 2021 in Höhe von 14.500 € zurückzuzahlen.

0.5900.6410 Wanderwege: Auf Grund der Änderung der Vorsteuerregelungen sind die Umsatzsteuererstattungen für die Jahre 2028 bis 2021 in Höhe von 8.200 € zurückzuzahlen.

3.1.7. Einzelplan 6 – Bau- und Verkehr

0.6152. Integriertes Digitales Entwicklungs-Konzept (IDEK)

Zusammen mit den übrigen Mitgliedesgemeinden der ILE wird ein IDEK für das ILE-Gebiet aufgestellt. Die Kosten werden bei der Gemeinde Spiegelau als federführende Gemeinde nachgewiesen. Die Finanzierung erfolgt über einen Zuschuss aus Städtebaufördermitteln und einer Kostenbeteiligung der anderen Gemeinden. Der Eigenanteil der Gemeinde Spiegelau beträgt 9.900 €.

0.6300.5130 Für das Jahr 2022 ist keine Asphaltdeckensanierung geplant. Die Mittel werden für die Erneuerung der Reutecker Straße verwendet (Nachweis im Vermögenshaushalt)

0.6300.5131 Für den Straßenunterhalt durch den Bauhof sind 50.000 € eingeplant.

0.6759 ERWin – Effizienter, ressourcenschonender Winterdienst

Im Rahmen des Förderprogramms kommunal? Digtial! soll eine digitale Abwicklung des Winterdienstes (Alarmierung, Nachweis etc.) erprobt werden. Die Kosten werden bei der Gemeinde Spiegelau als federführende Gemeinde nachgewiesen. Die Finanzierung erfolgt über Fördermittel und einer Kostenbeteiligung der anderen Gemeinden. Der Eigenanteil der Gemeinde Spiegelau beträgt 6.300 €.

3.1.8. Einzelplan 7 – öffentliche Einrichtungen

0.7000.7130 Die Betriebskostenumlage Zweckverband Klärwerk Spiegelau wurde entsprechend der Festlegung in der Haushaltssatzung des Zweckverbandes von 160.000 € auf 195.000 € angehoben.

3.1.9. Einzelplan 8 Wirtschaftliche Unternehmen

0.8181.6520 Die Übertragungskosten für das Bayern W-LAN wurden auf einer einheitlichen Haushaltstelle zusammengefasst.

0.8182. 5G im Nationalpark

Die ILE unterstützt die Durchführung von 5G-Vorhaben im Gebiet der Mitgliedsgemeinden durch Unterstützung bei der Öffentlichkeitsarbeit. Die Kosten sind über die Förderung gedeckt.

3.1.10. Einzelplan 9 Finanzwirtschaft

In diesem Einzelplan werden die allgemeinen Steuereinnahmen und die sonstigen finanzwirtschaftlichen Vorgänge nachgewiesen.

Nach Abzug der Einnahmemittel, die zur Deckung der Einzelpläne 0 bis 8 benötigt werden, bleibt ein freier Finanzbetrag in Höhe von 0,450 Mio. €, der dem Vermögenshaushalt zugeführt wird.

15

3.2 Vermögenshaushaushalt

Im Vermögenshaushalt sind folgende Maßnahmen geplant, die zum Teil aus Haushaltsresten (HAR) finanziert werden:

3.2.1. Einzelplan 0 – Allgemeine Verwaltung

Glasfaseranschluss Rathaus (HAR)

3.2.2. Einzelplan 1 – Öffentliche Sicherheit und Ordnung

Erweiterung Feuerwehrhaus Klingenbrunn

3.2.3. Einzelplan 2 – Schulen

Glasfaseranschluss Grundschule (HAR)

3.2.4. Einzelplan 3 – Kultur

3.2.5. Einzelplan 4 – Soziales

Umbau Kinderkrippe Oberkreuzberg

3.2.6. Einzelplan 5 – Sport, Freizeit, Gesundheit

Neugestaltung Kurpark

3.2.7. Einzelplan 6 – Bau- und Verkehr

Sanierung Reutecker Straße

Sanierung St 2132 Pronfelden

Sanierung Schwarzachstraße (HAR)

3.2.8. Einzelplan 7 – öffentliche Einrichtungen

Ableitungskanal RÜB Bahnhof

Ertüchtigung Kläranlage Augrub

Ersatzbeschaffung Schmalspurtraktor Bauhof

3.2.9. Einzelplan 8 Wirtschaftliche Unternehmen

Verbindungsleitung HB List – Klingenbrunn

16

Breitbandausbau Phase III (Höfeprogramm)

4. Erläuterungen zu den Einnahmen des Verwaltungshaushalts

4.1 Grundsteuer

Das Aufkommen der Grundsteuer bleibt im Wesentlichen stabil.

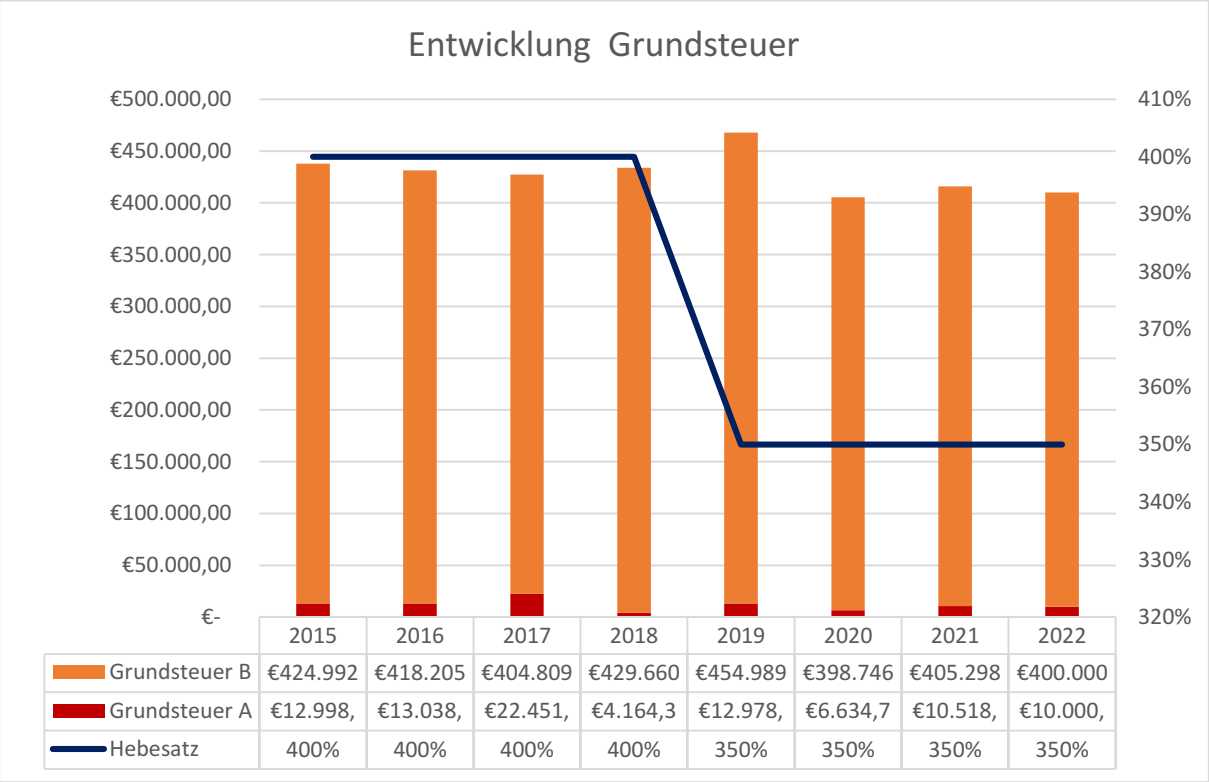

	2015	2016	2017	2018	2019	2020	2021	2022
Grundsteuer B	€424.992	€418.205	€404.809	€429.660	€454.989	€398.746	€405.298	€400.000
Grundsteuer A	€12.998,	€13.038,	€22.451,	€4.164,3	€12.978,	€6.634,7	€10.518,	€10.000,
Hebesatz	400%	400%	400%	400%	350%	350%	350%	350%

Im Rahmen der Grundsteuerreform wird das Verfahren für die Ermittlung des Grundsteuermessbetrages geändert. Ausschlaggebend sind künftig nur noch die Grundstücksfläche und die Wohn-bzw. Nutzflächen der Gebäude.

Die neuen Messbeträge werden auf Grund der Erklärungen, die ab 01.07.2022 von den Grundstückseigentümern an das Finanzamt zu melden sind, zum 01.01.2025 ermittelt.

Die Reform soll aufkommensneutral bleiben. Dies kann über den Hebesatz gesteuert werden.

4.2 Gewerbesteuer

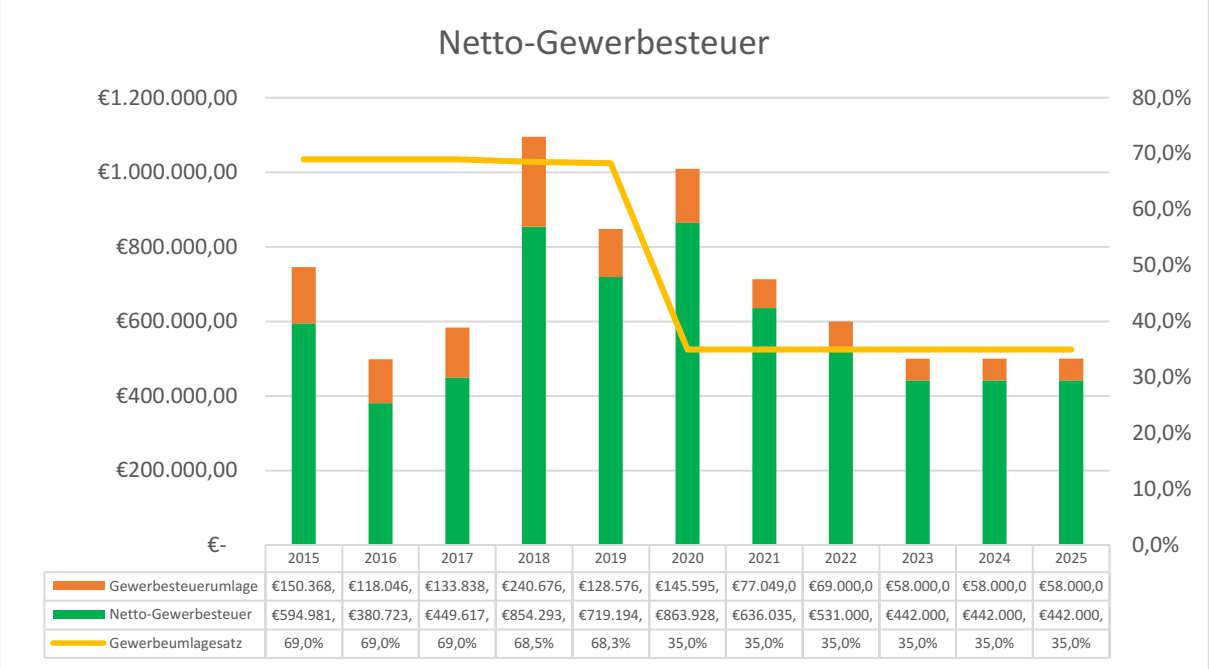

	2015	2016	2017	2018	2019	2020	2021	2022	2023	2024	2025
Gewerbesteuerumlage	€150.368,	€118.046,	€133.838,	€240.676,	€128.576,	€145.595,	€77.049,0	€69.000,0	€58.000,0	€58.000,0	€58.000,0
Netto-Gewerbesteuer	€594.981,	€380.723,	€449.617,	€854.293,	€719.194,	€863.928,	€636.035,	€531.000,	€442.000,	€442.000,	€442.000,
Gewerbeumlagesatz	69,0%	69,0%	69,0%	68,5%	68,3%	35,0%	35,0%	35,0%	35,0%	35,0%	35,0%

Für das Haushaltsjahr 2022 wird ein Gewerbesteueraufkommen in Höhe von 0,6 Mio. € und in den Finanzplanungsjahren von 0,5 Mio. € erwartet. Diese Ansätze liegen deutlich unter dem Aufkommen der Vorjahre.

Ca. 10 % des Gewerbesteueraufkommens muss die Gemeinde über die Gewerbesteuerumlage an den Freistaat Bayern abführen. Im Vergleich zu den Vorjahren hat sich dieser Anteil aber inzwischen halbiert, da zusätzliche Gewerbesteuerumlagen ausgelaufen sind.

4.3 Sonstige kommunale Steuern

Als einzige kommunale Aufwandsteuer ist die Hundesteuer übriggeblieben. Mit einem Aufkommen von ca. 13.000 € spielt sie für die Finanzen der Gemeinde keine herausragende Rolle. Durch die Erhebung der Steuer ist aber die für allgemeine Ordnungsaufgaben notwendige Erfassung der Hunde gewährleistet. Die Steuersätze wurden zum 01.01.2021 auf 40 € bzw. 200 € (für Kampfhunde) angehoben.

4.4 Steuerbeteiligung

Die Gemeinde erhält vom Freistaat Bayern im Rahmen des Kommunalen Finanzausgleichs einen Anteil von 15 % der tatsächlich bezahlten Einkommensteuer und Umsatzsteuer. Die Gemeinde hat keinen Einfluss auf die Höhe der Beteiligung.

18

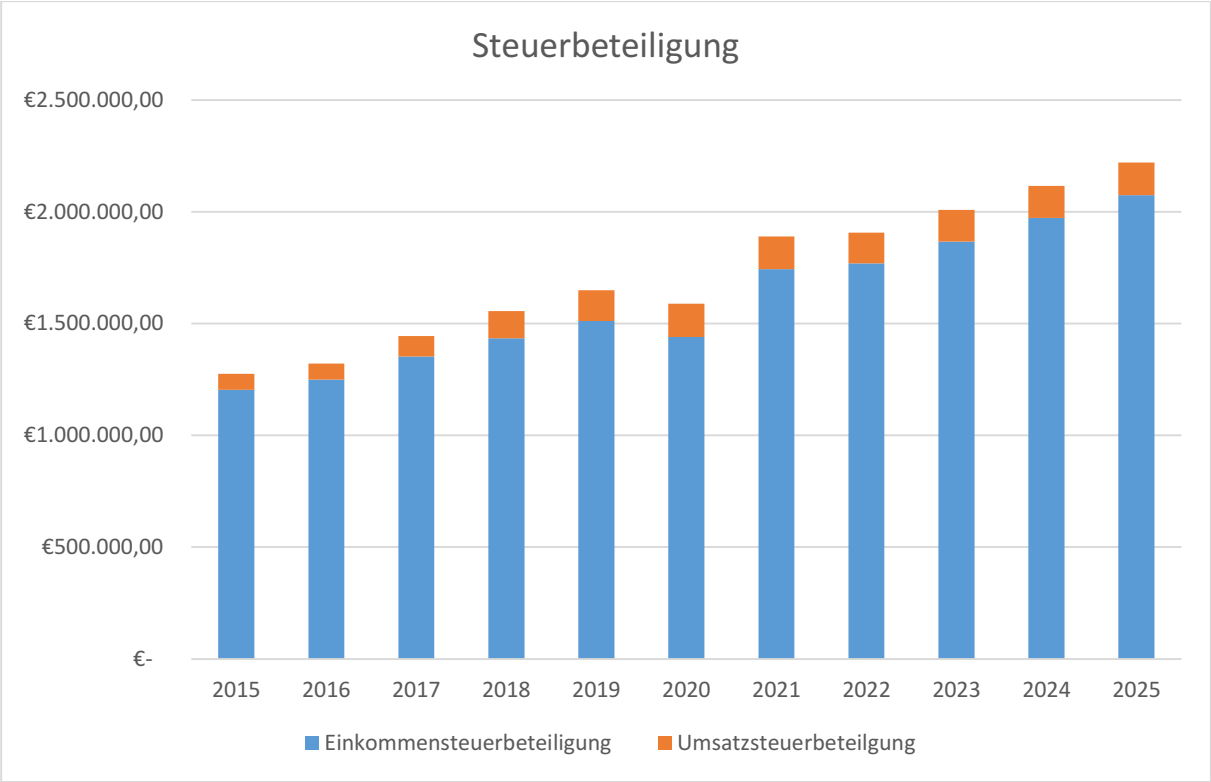

Nach einem Einbruch der Steuerbeteiligung im Jahr 2020 haben sich die Beträge im Jahr 2021 wieder erholt. Auf Basis der Steuerschätzung vom November 2021 ist mit einem stetigen Anstieg der Einnahmen zu rechnen.

4.5 Schlüsselzuweisung

Die Schlüsselzuweisung für das Haushaltsjahr 2022 wurde mit Bescheid vom 10.12.2021 auf

1.662.096 €

festgesetzt.

19

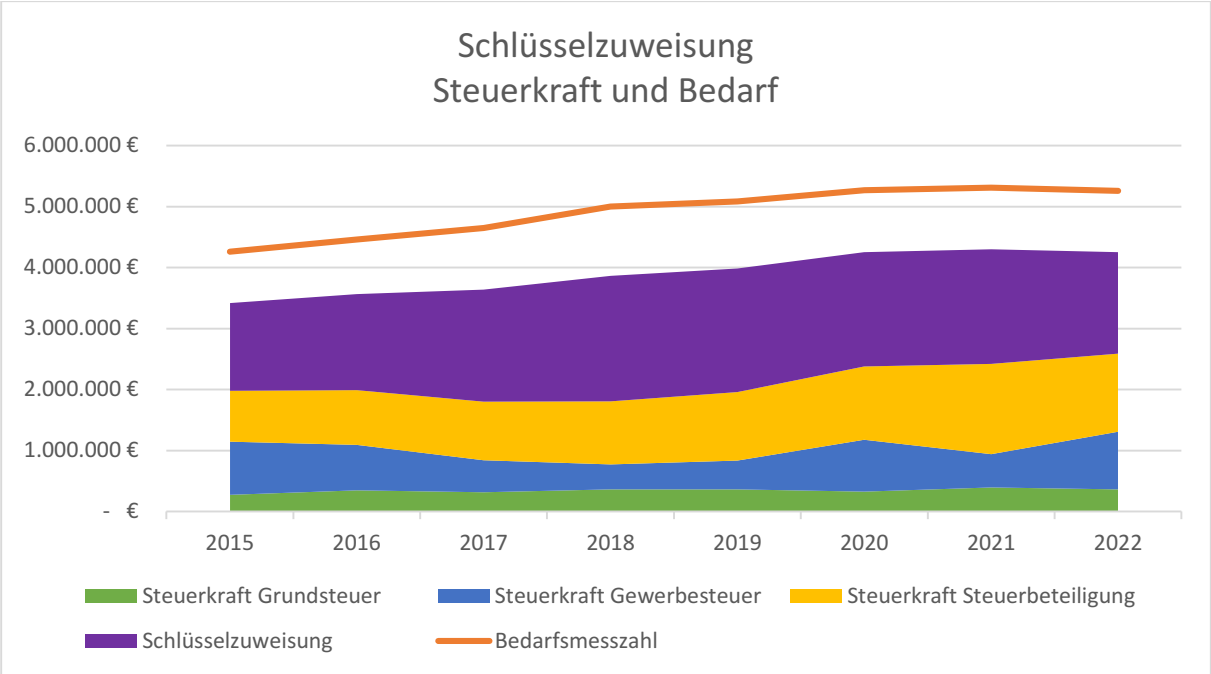

Die Schlüsselzuweisung (violett) beträgt ca. 65 % des Differenzbetrags zwischen der Steuerkraft des Vorvorjahres (grün, blau und gelb) und der landesdurchschnittlichen Steuerkraft (orange Linie). Die Schlüsselzuweisung 2022 ist um rund 0,220 Mio. € geringer als die Schlüsselzuweisung 2021. Ursache dafür ist das überdurchschnittlich hohe Gewerbesteueraufkommen des Jahres 2020.

4.6 Gebühren

Gebühreneinnahmen sind zweckgebundene Entgelte, denen bestimmte kommunale Dienstleistungen entgegenstehen.

Gebührenhaushalte 2022					
	Ein-nahmen	Aus-gaben	Zuschuss-bedarf	Kosten-deckungs-quote (1)	Kosten-deckungs-quote (2)
Naturbad	15	142	127	11%	14%
Entwässerungseinrichtung Spiegelau	194	290	96	67%	72%
Entwässerungseinrichtung Augrub	251	253	2	99%	76%
Bestattungseinrichtung	150	132	21	114%	92%
Wasserversorgungseinrichtung	662	644	165	102%	84%

(1) Die aktuelle Kostendeckungsquote 2022
(2) Kostendeckungsquote als Mittelwert der Jahre 2017 - 2021

Ziel muss es sein die kostenrechnenden Einrichtungen mit einer möglichst hohen Kostendeckungsquote zu betreiben. Dies sollte aber nicht (nur) durch eine Erhöhung der Gebühren, sondern vor allem durch wirtschaftliches Handeln beim Betrieb der Einrichtungen erreicht werden.

20 Die Gebühren für die Entwässerungseinrichtungen werden derzeit rückwirkend zum 01.01.2022 neu kalkuliert, die Kalkulation der Friedhofsgebühren ist ebenfalls geplant.

4.7 Sonstige Einnahmen des Verwaltungshaushalts

Sonstige Einnahmen des Verwaltungshaushalts sind

- Einnahmen aus Verkauf, Mieten und Pachten, sonstige Verwaltungs- und Betriebseinnahmen
- Erstattungen von Ausgaben des Verwaltungshaushalts
- Zuweisungen und Zuschüsse
- Konzessionsabgaben
- Sonstige Finanzeinnahmen

Die größten Posten in dieser Kategorie sind der Betriebskostenzuschuss des Landes für die Kindergärten (450.000 €) und die Konzessionsabgabe (95.000 €).

5. Erläuterungen zu den Ausgaben des Verwaltungshaushalts

5.1 Personalausgaben (incl. Stellenplan)

Bei den Personalkosten war eine tarifliche Erhöhung der Bezüge zu berücksichtigen.

21

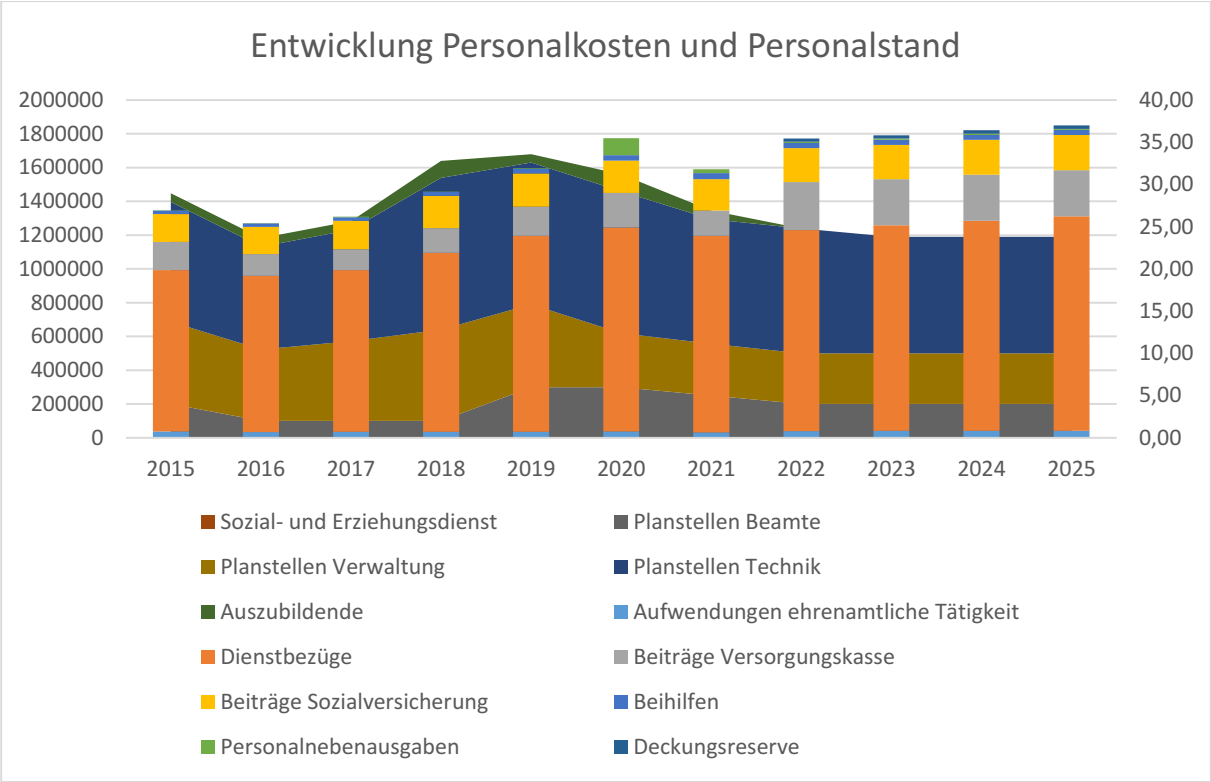

5.2 Sach- und Betriebsaufwand

Den größten Anteil am Sach- und Betriebsaufwand nimmt der Unterhalt der Grundstücke und baulichen Anlagen ein. Darunter fallen neben dem Straßenunterhalt auch der Unterhalt der Kanäle, Kläranlagen und Wasserleitungen.

Im Haushaltsjahr 2022 wird zu Gunsten der Erneuerung der Reutecker Straße auf die Asphaltdeckensanierung verzichtet.

5.3 Allgemeine Umlagen

Als allgemeine Umlagen werden von der Gemeinde die Gewebesteuerumlage an den Freistaat Bayern und die Kreisumlage an den Landkreis Freyung-Grafenau abgeführt. Die Gemeinde hat auf die Höhe dieser Umlagen keinen Einfluss.

Die Gewerbesteuerumlage wird bei der Gewerbesteuer erläutert (Nr. 4.2)

Die Kreisumlage errechnet sich wie folgt:

	Steuerkraft der Gemeinde im Vorvorjahr (2020)	2.739.335,00 €
+	80 % der Schlüsselzuweisung des Vorjahres (2021)	1.631.506,00 €
=	Umlagemasse	4370.841,00 €
X	Kreisumlagesatz	47,00 %
=	Kreisumlage	2.054.295,27 €

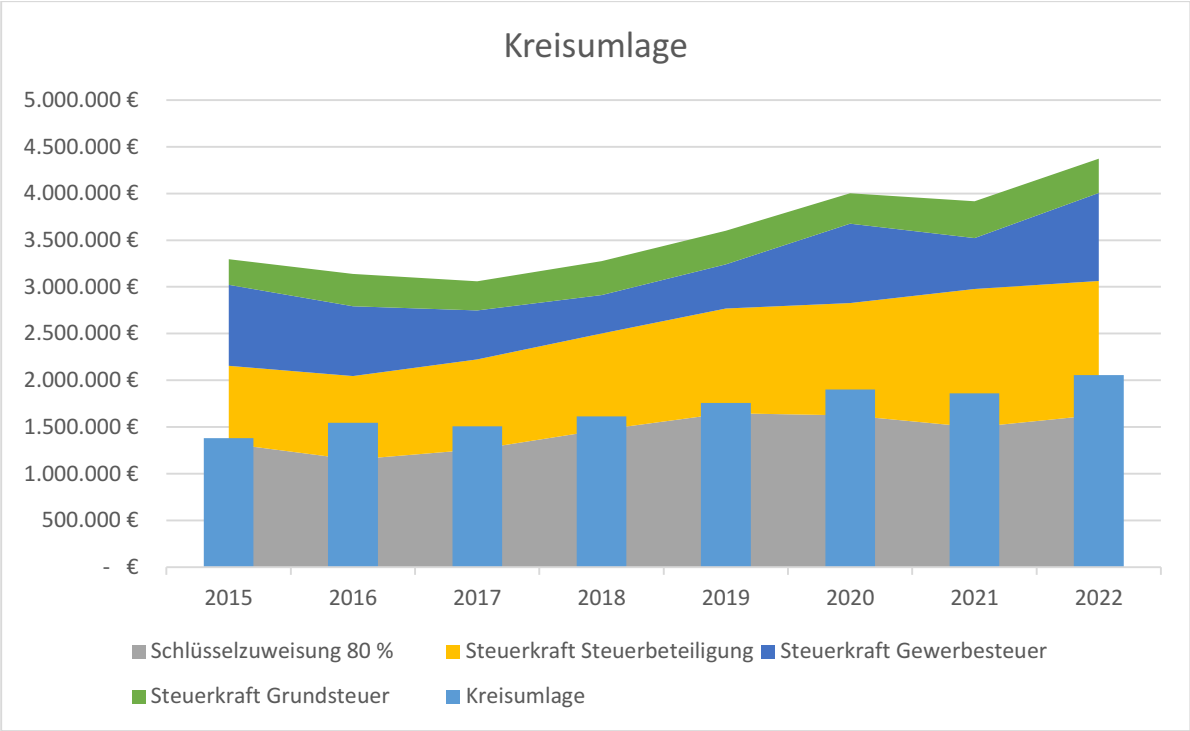

22

5.4 Zuschüsse

Die Kindergärten die von freigemeinnützigen Trägern betreiben werden, erhalten von der Gemeinde Spiegelau für die Kinder mit Wohnsitz in Spiegelau einen Betriebskostenzuschuss nach dem Bayerischen Kinderbildungs- und Betreuungsgesetz. Die Hälfte dieses Zuschusses wird der Gemeinde vom Freistaat Bayern ersetzt. Sonstige Zuschüsse fallen regelmäßig nur in geringem Umfang an, da der Großteil der Zuschüsse von der Dr. Ludwig und Johanna Stockbauer-Stiftung ausgegeben werden.

5.5 Innere Verrechnungen und kalkulatorische Kosten

Neben den Finanzausgaben sind im Haushaltsplan auch Einnahmen und Ausgaben veranschlagt, denen keine realen Zahlungen entgegenstehen. Dies sind die inneren Verrechnungen, mit denen die Gemeinkosten zwischen einzelnen Haushaltsabschnitten erstattet werden, die Abschreibungen, mit denen der Werteverzehr dargestellt wird und die kalkulatorischen Zinsen. Diese Verrechnungsbeträge sind in den Einnahmen und Ausgaben des Verwaltungshaushalts enthalten. Zur Feststellung der realen Finanzausgaben müssen diese Verrechnungsbeträge von den Volumenbeträgen abgezogen werden.

23

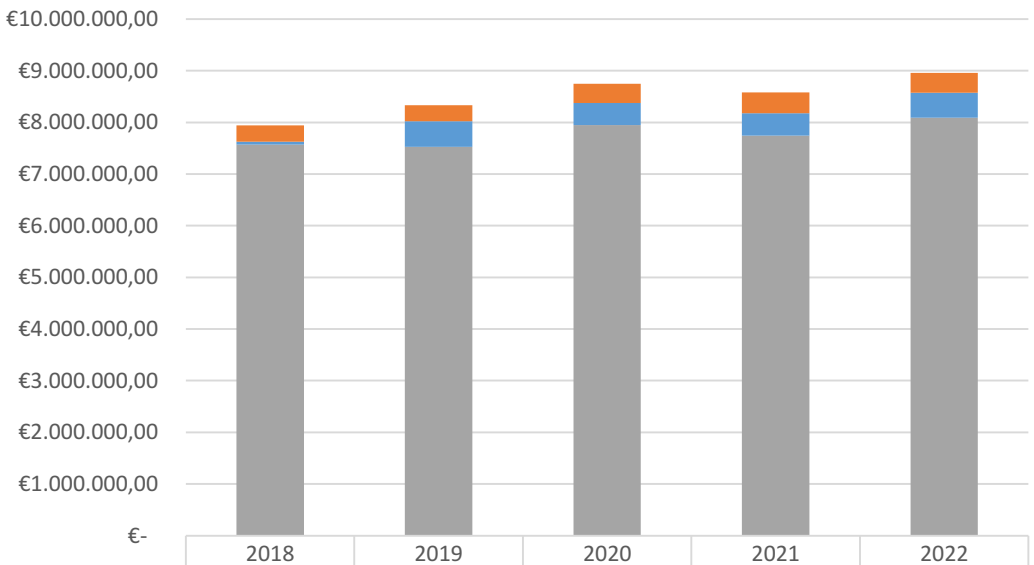

	2018	2019	2020	2021	2022
kalkulatorische Kosten	€315.890,53	€307.965,79	€372.065,11	€405.194,68	€382.000,00
Innere Verrechnungen	€57.102,94	€498.289,56	€425.394,26	€434.607,99	€483.000,00
Finanzwirksame Ausgaben	€7.569.769,76	€7.526.720,69	€7.949.337,89	€7.742.452,62	€8.092.300,00

6. Erläuterungen zum Vermögenshaushalt

6.1 Einnahmen des Vermögenshaushalts

6.1.1. Zuführung

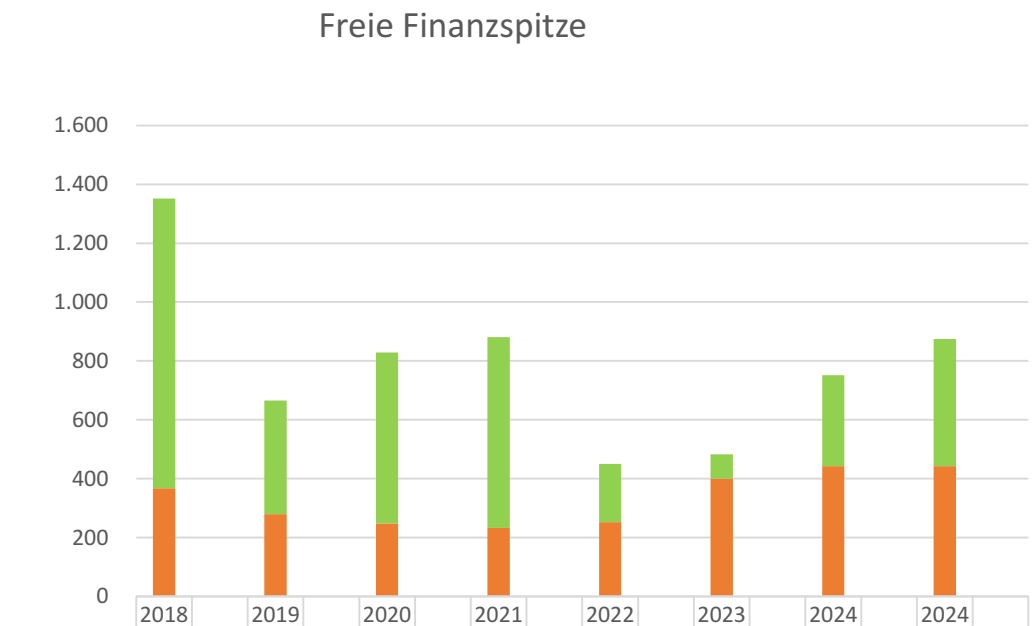

	2018	2019	2020	2021	2022	2023	2024	2024
freie Finanzspitze	984	386	581	648	198	83	309	431
Ersatzdeckungsmittel				0				
ordentliche Tilgung	368	280	248	233	252	400	443	443

In allen Finanzplanungsjahren wird die Mindestzuführung erreicht.

24

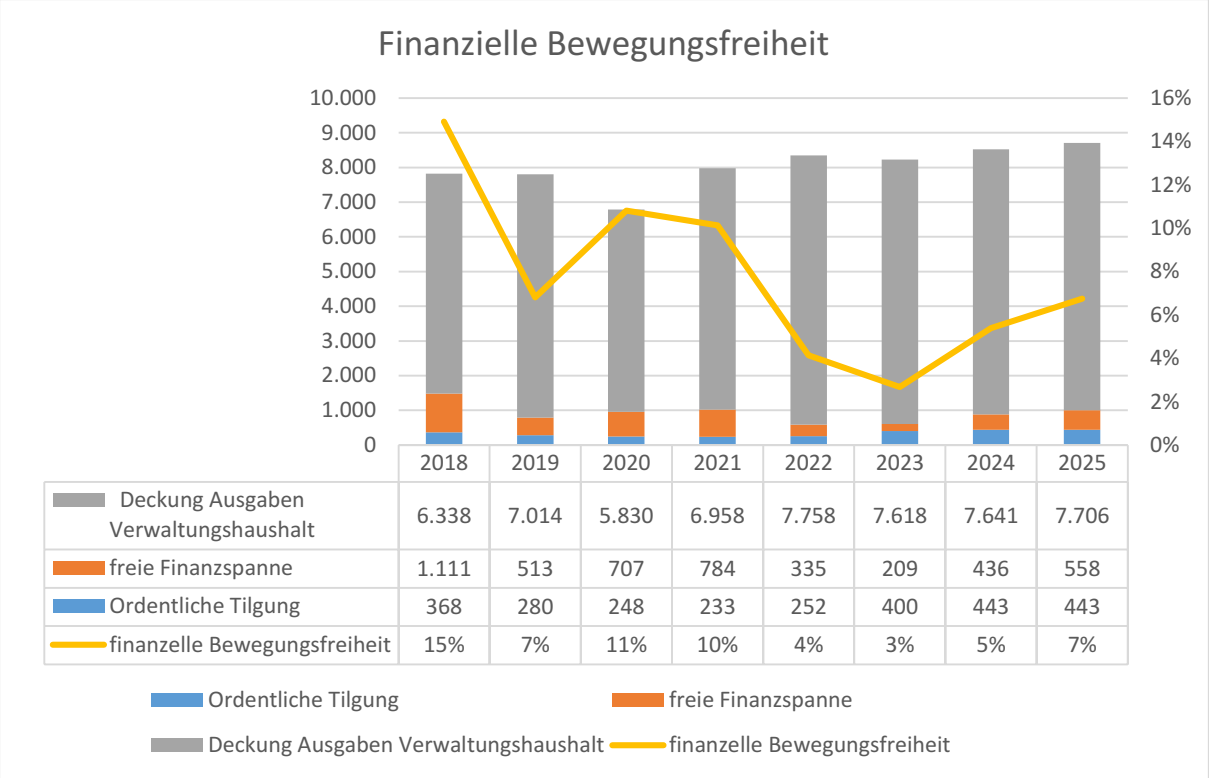

	2018	2019	2020	2021	2022	2023	2024	2025
Deckung Ausgaben Verwaltungshaushalt	6.338	7.014	5.830	6.958	7.758	7.618	7.641	7.706
freie Finanzspanne	1.111	513	707	784	335	209	436	558
Ordentliche Tilgung	368	280	248	233	252	400	443	443
finanzelle Bewegungsfreiheit	15%	7%	11%	10%	4%	3%	5%	7%

6.1.2. Beiträge

Für die geplanten Verbesserungs- bzw. Erneuerungsmaßnahmen im Bereich der Entwässerung werden, soweit keine staatliche Förderung möglich ist, Verbesserungsbeiträge und ergänzende Herstellungsbeiträge erhoben, um die Gebührenbelastung der Bürger im Rahmen zu halten.

6.1.3. Zuweisungen und Zuschüsse

Soweit möglich hat die Gemeinde für Ihre Investitionsmaßnahmen staatliche Zuwendungen beantragt. Dies betrifft insbesondere die Bereiche Städtebauförderung, Straßenbau und Wirtschaftsförderung.

6.1.4. Neuverschuldung

Im Haushaltsjahr 2021 wurde auf Basis der Kreditgenehmigung 2019 ein Investitionskredit in Höhe von 660.700 € aufgenommen. Im Haushaltsjahr 2022 wurde bereits auf Basis der Kreditgenehmigung 2020 ein Investitionskredit in Höhe von 1.200.000 € aufgenommen.

Die Kreditermächtigung des Haushaltsjahres 2021 in Höhe von 873.000 steht als Haushaltseinnahmerest noch zur Verfügung. Zum Abgleich des Haushaltsplans 2022 ist eine weitere Kreditaufnahme in Höhe von 1.661.400 € erforderlich.

Die Entwicklung der Verschuldung im Haushaltsjahr 2021 stellt sich dann wie folgt dar:

Schuldenstand am 01.01.2022		2.245.813 €
Kreditaufnahme (Kreditgenehmigung 2020) HER	+	1.200.000 €
Kreditaufnahme (Kreditgenehmigung 2021) HER	+	873.000 €
Kreditaufnahme (Kreditgenehmigung2022)	+	1.661.400 €
Ordentliche Tilgung	-	252.000 €
Schuldenstand am 31.12.2021		5.728.213 €

Im Rahmen der Finanzplanung ist im Jahr 2023 eine weitere Kreditaufnahme in Höhe von 1.921.900 € geplant. In den Finanzplanungsjahren 2024 und 2025 ist keine Kreditaufnahme vorgesehen. Bis zum Ende des Finanzplanungszeitraums pendelt sich der Schuldenstand bei 5,992 Mio. € ein.

6.2 Investitionsausgaben

Im Haushaltsjahr 2022 sind Gesamtinvestitionen in Höhe von 7,553 Mio. € geplant. Davon entfallen 3,174 Mio. € auf die Bereiche Wasserversorgung und Entwässerung und werden durch Gebühren- und Beiträge finanziert.

Es errechnet sich folgende Investitionsausgabequote:

Ausgaben gesamt	16.772.300 €
Innere Verrechnungen	483.000 €
Kalkulatorische Kosten	382.000 €
Zuführungen	476.100 €
Auszahlungen	15.431.200 €
Investitionen	6.682.000 €
Investitionszuschüsse	871.000 €
Investiv gesamt	7.553.000 €
Investitionsquote	49%

6.3 Stand der Rücklagen

Die allgemeine Rücklage hat einen Stand von 0,379 Mio. €.

Soweit die Rücklage nicht als Mindestrücklage benötigt wird, wird sie im Finanzplanungsjahr 2023 zur Finanzierung einer Sondertilgung verwendet.

6.4 Stand der Kredite

Der Schuldenstand zu Beginn des Haushaltsjahres beträgt 2,246 Mio. €. Im Haushaltsplan ist eine Kreditaufnahme in Höhe von 1,661 Mio. € und eine Tilgung in Höhe von 0,252 Mio. € vorgesehen. Dazu kommt noch die Kreditaufnahme auf Basis der Kreditgenehmigungen der Vorjahre in Höhe von 2,073 Mio. €. Dies entspricht einer Nettoneuverschuldung um 3,482 Mio. € auf 5,728 Mio. €. Davon sind 3,000 Mio.€ rentierliche Kredite.

Die Verschuldung je Einwohner zum 31.12.2022. steigt auf 1.485,92 €

Der zulässige Kassenkredit wird mit 1,4 Mio. € festgelegt. Der Kassenkredit liegt innerhalb der Vorgabe des Art. 73 GO mit 1,493 Mio. € (1/6 der Einnahmen des Verwaltungshaushalts)

7. Beteiligungen

7.1 ILE Nationalpark Gemeinden e.V

Die Gemeinde Spiegelau ist eine von sechs Mitgliedsgemeinden der ILE. Der Umlage für das Jahr 2022 beträgt 13.500 €

7.2 TAZ Betriebs GmbH

Die Gemeinde Spiegelau hält 25 % der Anteile an der Gesellschaft. Die restlichen 75 % hält der Landkreis Freyung-Grafenau. Als Defizitausgleich sind für das Jahr 2022 100.000 € eingeplant.

7.3 Ferienregion Nationalpark Bayerischer Wald e.V.

Die Gemeinde Spiegelau ist eine von 12 Mitgliedsgemeinden. Die Gemeinde Langdorf ist zum 31.12.2021 aus dem Verein ausgetreten. Der Umlageanteil der Gemeinde Spiegelau beträgt 52.918,93 €, das sind 10,58 % der gesamten Umlage.

Gesamtplan

Gemeinde Spiegelau

2022

G e s a m t p l a n

Zusammenfassung der Einnahmen, Ausgaben und Verpflichtungsermächtigungen

Gesamtplan 2022 Beträge in EUR
1. Zusammenfassung der Einnahmen, Ausgaben und Verpflichtungsermächtigungen

Nr	Einzelplan Bezeichnung	Ansatz 2022 Einnahmen	Ansatz 2022 Ausgaben	Ansatz 2021 Einnahmen	Ansatz 2021 Ausgaben	Ergebnis 2020 Einnahmen	Ergebnis 2020 Ausgaben
1	2	3	4	6	7	8	9
	Verwaltungshaushalt						
0	Allgemeine Verwaltung	195.200	1.051.000	110.000	960.700	237.065,93	1.162.427,20
1	Öffentliche Sicherheit und Ordnung	33.200	138.100	37.200	130.300	26.710,36	165.037,83
2	Schulen	108.300	409.200	118.800	373.900	115.180,80	330.349,24
3	Wissenschaft, Forschung Kulturpflege	5.500	13.800	4.500	13.700	13.189,98	22.827,66
4	Soziale Sicherung	483.900	735.500	406.000	680.600	425.291,81	650.780,33
5	Gesundheit, Sport, Erholung	15.900	296.000	25.400	262.800	26.649,93	247.392,69
6	Bau- und Wohnungswesen, Verkehr	709.300	1.133.900	205.300	686.800	200.592,90	763.571,37
7	Öffentl. Einrichtungen, Wirtschaftsförderung	1.225.400	1.736.200	1.029.800	1.689.300	1.263.877,32	1.716.678,72
8	Wirtschaftl.Unternehmen Grund- u.Sondervermögen	981.600	808.100	897.600	802.500	821.719,00	804.158,67
9	Allgemeine Finanzwirtschaft	5.199.000	2.635.500	5.310.000	2.544.000	5.644.102,90	2.911.157,22
	Summe Verwaltungshaushalt	8.957.300	8.957.300	8.144.600	8.144.600	8.774.380,93	8.774.380,93
	Vermögenshaushalt						
0	Allgemeine Verwaltung	50.000	7.000	0	10.000	50.000,00	80.654,12
1	Öffentliche Sicherheit und Ordnung	0	7.000	29.000	511.000	0,00	49.311,59
2	Schulen	40.000	30.000	0	46.000	40.000,00	61.096,22
3	Wissenschaft, Forschung Kulturpflege	0	1.000	0	1.000	1.000,00	23.110,63
4	Soziale Sicherung	246.000	450.000	0	50.000	0,00	28.600,65
5	Gesundheit, Sport, Erholung	750.000	974.000	758.000	911.000	90.000,00	230.009,17
6	Bau- und Wohnungswesen, Verkehr	1.798.000	2.049.000	4.467.000	4.528.000	935.482,99	1.777.397,16
7	Öffentl. Einrichtungen, Wirtschaftsförderung	2.174.000	2.890.000	2.575.000	2.496.000	542.337,66	2.324.571,57
8	Wirtschaftl.Unternehmen Grund- u.Sondervermögen	519.000	1.155.000	74.000	609.000	466.735,70	633.328,73
9	Allgemeine Finanzwirtschaft	2.238.000	252.000	2.002.000	743.000	3.637.314,98	554.791,49
	Summe Vermögenshaushalt	7.815.000	7.815.000	9.905.000	9.905.000	5.762.871,33	5.762.871,33
	Gesamthaushalt	16.772.300	16.772.300	18.049.600	18.049.600	14.537.252,26	14.537.252,26

	Verpflichtungs-ermächtigungen 5
0 Allgemeine Verwaltung	-
1 Öffentliche Sicherheit und Ordnung	-
2 Schulen	-
3 Wissenschaft, Forschung Kulturpflege	-
4 Soziale Sicherung	-
5 Gesundheit, Sport, Erholung	2.700.000
6 Bau- und Wohnungswesen, Verkehr	800.000
7 Öffentl. Einrichtungen, Wirtschaftsförderung	3.027.000
8 Wirtschaftl.Unternehmen Grund- u.Sondervermögen	583.000
9 Allgemeine Finanzwirtschaft	-
Summe Verpflichtungsermächt.	7.110.000

Gesamtplan 2022 Beträge in EUR
1. Zusammenfassung der Einnahmen, Ausgaben und Verpflichtungsermächtigungen

Nr	Einzelplan Bezeichnung	Finanzplanungsjahr 2023 Einnahmen	Finanzplanungsjahr 2023 Ausgaben	Finanzplanungsjahr 2024 Einnahmen	Finanzplanungsjahr 2024 Ausgaben	Finanzplanungsjahr 2025 Einnahmen	Finanzplanungsjahr 2025 Ausgaben
1	2	10	11	12	13	14	15
	Verwaltungshaushalt						
0	Allgemeine Verwaltung	125.700	1.024.000	101.700	1.032.500	95.700	1.031.500
1	Öffentliche Sicherheit und Ordnung	33.200	138.800	33.200	139.800	33.200	140.800
2	Schulen	108.300	381.800	108.300	383.800	108.300	385.800
3	Wissenschaft, Forschung Kulturpflege	15.500	44.500	5.500	13.800	15.500	43.300
4	Soziale Sicherung	483.900	735.500	483.900	735.500	483.900	735.500
5	Gesundheit, Sport, Erholung	15.900	261.600	15.900	263.400	15.900	263.400
6	Bau- und Wohnungswesen, Verkehr	323.900	983.400	266.900	878.400	205.300	816.700
7	Öffentl. Einrichtungen, Wirtschaftsförderung	1.182.100	1.739.300	1.182.100	1.752.300	1.182.100	1.766.300
8	Wirtschaftl.Unternehmen Grund- u.Sondervermögen	975.200	805.100	977.500	811.400	971.600	807.500
9	Allgemeine Finanzwirtschaft	5.428.000	2.577.700	5.748.000	2.912.100	5.992.000	3.112.700
	Summe Verwaltungshaushalt	8.691.700	8.691.700	8.923.000	8.923.000	9.103.500	9.103.500
	Vermögenshaushalt						
0	Allgemeine Verwaltung	0	5.000	0	5.000	0	5.000
1	Öffentliche Sicherheit und Ordnung	40.000	55.000	81.000	133.000	0	130.000
2	Schulen	0	25.000	0	25.000	0	3.000
3	Wissenschaft, Forschung Kulturpflege	0	1.000	0	1.000	0	1.000
4	Soziale Sicherung	0	0	0	0	0	0
5	Gesundheit, Sport, Erholung	1.400.000	1.757.000	760.000	1.117.000	0	1.000
6	Bau- und Wohnungswesen, Verkehr	594.000	922.000	208.000	387.000	109.000	72.000
7	Öffentl. Einrichtungen, Wirtschaftsförderung	2.664.000	3.393.000	1.354.000	421.000	204.000	696.000
8	Wirtschaftl.Unternehmen Grund- u.Sondervermögen	552.000	1.151.000	919.000	1.185.000	19.000	99.000
9	Allgemeine Finanzwirtschaft	2.831.000	772.000	878.900	926.900	1.118.000	443.000
	Summe Vermögenshaushalt	8.081.000	8.081.000	4.200.900	4.200.900	1.450.000	1.450.000
	Gesamthaushalt	16.772.700	16.772.700	13.123.900	13.123.900	10.553.500	10.553.500

Haushaltsquerschnitt

Gemeinde Spiegelau

2022

Gesamtplan 2022
2. Haushaltsquerschnitt - A: Einzelpläne 0-8
pro Einwohner bei 3.887 Einwohnern (Stand: 31.12.2018)

Beträge in EUR

Gl	Einnahmen aus Verw. u.Betrieb	sonstige Finanz-einnahmen	Personal-ausgaben	sächl. Verw. u. Betriebs-aufwand	Zuwei-sungen u. Zuschüsse	Zuschuß-bedarf (Sp. 3+4 - 5,6,7)	obj.bez. Einn. des Vermögens haushalts	Baumaß-nahmen	sonstige Investi-tions-ausgaben	Verpfl.-ermäch-tigungen
	10-17,19	20-22 24-26,28	40-46	50-68 84,86,69	70-79	-	30-36	94-96	90-93 98,991	-
1/2	3	4	5	6	7	8	9	10	11	12
0	Allgemeine Verwaltung									
00	Gemeinde-, Kreis- und Bezirksorgane									
000	14.000	0	201.000	7.600	0	194.600-	0	0	0	0
E:	3,60		51,71	1,96		50,06-				
00	14.000	0	201.000	7.600	0	194.600-	0	0	0	0
E:	3,60		51,71	1,96		50,06-				
02	Hauptverwaltung									
020	31.200	0	176.000	114.700	0	259.500-	0	0	1.000	0
E:	8,03		45,28	29,51		66,76-			0,26	
02	31.200	0	176.000	114.700	0	259.500-	0	0	1.000	0
E:	8,03		45,28	29,51		66,76-			0,26	
03	Finanzverwaltung									
033	42.000	9.500	181.000	27.500	0	157.000-	0	0	0	0
E:	10,81	2,44	46,57	7,07		40,39-				
03	42.000	9.500	181.000	27.500	0	157.000-	0	0	0	0
E:	10,81	2,44	46,57	7,07		40,39-				
05	Besondere Dienststellen der allgemeinen Verwaltung									
050	14.000	0	85.000	2.800	0	73.800-	0	0	0	0
E:	3,60		21,87	0,72		18,99-				
052	0	0	0	100	0	100-	0	0	0	0
E:				0,03		0,03-				
054	21.500	0	0	40.300	0	18.800-	0	0	0	0
E:	5,53			10,37		4,84-				
05	35.500	0	85.000	43.200	0	92.700-	0	0	0	0
E:	9,13		21,87	11,11		23,85-				
06	Einrichtungen für die gesamte Verwaltung									
060	19.000	0	0	138.600	0	119.600-	50.000	1.000	5.000	0
E:	4,89			35,66		30,77-	12,86	0,26	1,29	
06	19.000	0	0	138.600	0	119.600-	50.000	1.000	5.000	0
E:	4,89			35,66		30,77-	12,86	0,26	1,29	
08	Einrichtungen und Maßnahmen für Verwaltungsangehörige									
080	44.000	0	58.000	0	0	14.000-	0	0	0	0
E:	11,32		14,92			3,60-				
083	0	0	0	17.000	0	17.000-	0	0	0	0
E:				4,37		4,37-				
084	0	0	1.400	0	0	1.400-	0	0	0	0
E:			0,36			0,36-				
08	44.000	0	59.400	17.000	0	32.400-	0	0	0	0
E:	11,32		15,28	4,37		8,34-				
0	185.700	9.500	702.400	348.600	0	855.800-	50.000	1.000	6.000	0
E:	47,77	2,44	180,70	89,68		220,17-	12,86	0,26	1,54	
1	Öffentliche Sicherheit und Ordnung									
11	Öffentliche Ordnung									
110	25.100	0	49.000	15.900	0	39.800-	0	0	0	0
E:	6,46		12,61	4,09		10,24-				
11	25.100	0	49.000	15.900	0	39.800-	0	0	0	0
E:	6,46		12,61	4,09		10,24-				

Gesamtplan 2022
2. Haushaltsquerschnitt - A: Einzelpläne 0-8
pro Einwohner bei 3.887 Einwohnern (Stand: 31.12.2018)

Beträge in EUR

Gl	Einnahmen aus Verw. u.Betrieb	sonstige Finanz-einnahmen	Personal-ausgaben	sächl. Verw. u. Betriebs-aufwand	Zuwei-sungen u. Zuschüsse	Zuschuß-bedarf (Sp. 3+4 - 5,6,7)	obj.bez. Einn. des Vermögens haushalts	Baumaß-nahmen	sonstige Investi-tions-ausgaben	Verpfl.-ermäch-tigungen
	10-17,19	20-22 24-26,28	40-46	50-68 84,86,69	70-79	-	30-36	94-96	90-93 98,991	-
1/2	3	4	5	6	7	8	9	10	11	12
13	Brandschutz									
130	8.100	0	9.500	63.500	200	65.100-	0	0	7.000	0
E:	2,08		2,44	16,34	0,05	16,75-			1,80	
13	8.100	0	9.500	63.500	200	65.100-	0	0	7.000	0
E:	2,08		2,44	16,34	0,05	16,75-			1,80	
14	Katastrophenschutz,Zivilschutz									
140	0	0	0	0	0	0	0	0	0	0
14	0	0	0	0	0	0	0	0	0	0
1	33.200	0	58.500	79.400	200	104.900-	0	0	7.000	0
E:	8,54		15,05	20,43	0,05	26,99-			1,80	
2	Schulen									
21	Grund- und Hauptschulen									
211	108.300	0	112.000	117.600	90.000	211.300-	40.000	5.000	25.000	0
E:	27,86		28,81	30,25	23,15	54,36-	10,29	1,29	6,43	
213	0	0	0	0	40.000	40.000-	0	0	0	0
E:					10,29	10,29-				
21	108.300	0	112.000	117.600	130.000	251.300-	40.000	5.000	25.000	0
E:	27,86		28,81	30,25	33,44	64,65-	10,29	1,29	6,43	
29	Übrige schulische Aufgaben									
290	0	0	0	30.100	0	30.100-	0	0	0	0
E:				7,74		7,74-				
292	0	0	0	19.500	0	19.500-	0	0	0	0
E:				5,02		5,02-				
29	0	0	0	49.600	0	49.600-	0	0	0	0
E:				12,76		12,76-				
2	108.300	0	112.000	167.200	130.000	300.900-	40.000	5.000	25.000	0
E:	27,86		28,81	43,02	33,44	77,41-	10,29	1,29	6,43	
3	Wissenschaft, Forschung Kulturpflege									
30	Verwaltung kultureller Angelegenheiten									
300	1.500	0	0	1.900	0	400-	0	0	0	0
E:	0,39			0,49		0,10-				
30	1.500	0	0	1.900	0	400-	0	0	0	0
E:	0,39			0,49		0,10-				
34	Heimat- u. sonst. Kulturpflege									
342	0	0	0	300	0	300-	0	0	0	0
E:				0,08		0,08-				
344	0	0	0	100	0	100-	0	0	0	0
E:				0,03		0,03-				
34	0	0	0	400	0	400-	0	0	0	0
E:				0,10		0,10-				
35	Volksbildung									
352	0	0	0	3.000	0	3.000-	0	0	0	0
E:				0,77		0,77-				
35	0	0	0	3.000	0	3.000-	0	0	0	0
E:				0,77		0,77-				

Gesamtplan 2022
2. Haushaltsquerschnitt - A: Einzelpläne 0-8
pro Einwohner bei 3.887 Einwohnern (Stand: 31.12.2018)

Beträge in EUR

Gl	Einnahmen aus Verw. u.Betrieb	sonstige Finanz-einnahmen	Personal-ausgaben	sächl. Verw. u. Betriebs-aufwand	Zuwei-sungen u. Zuschüsse	Zuschuß-bedarf (Sp. 3+4 - 5,6,7)	obj.bez. Einn. des Vermögens haushalts	Baumaß-nahmen	sonstige Investi-tions-ausgaben	Verpfl.-ermäch-tigungen
	10-17,19	20-22 24-26,28	40-46	50-68 84,86,69	70-79	-	30-36	94-96	90-93 98,991	-
1/2	3	4	5	6	7	8	9	10	11	12
36	Naturschutz, Denkmalschutz und -pflege									
360	4.000	0	0	5.000	0	1.000-	0	0	1.000	0
E:	1,03			1,29		0,26-			0,26	
365	0	0	0	0	3.000	3.000-	0	0	0	0
E:					0,77	0,77-				
36	4.000	0	0	5.000	3.000	4.000-	0	0	1.000	0
E:	1,03			1,29	0,77	1,03-			0,26	
37	Kirchliche Angelegenheiten									
370	0	0	0	400	100	500-	0	0	0	0
E:				0,10	0,03	0,13-				
37	0	0	0	400	100	500-	0	0	0	0
E:				0,10	0,03	0,13-				
3	5.500	0	0	10.700	3.100	8.300-	0	0	1.000	0
E:	1,41			2,75	0,80	2,14-			0,26	
4	Soziale Sicherung									
40	Verwaltung der sozialen Angelegenheiten									
400	0	0	0	2.000	0	2.000-	0	0	0	0
E:				0,51		0,51-				
40	0	0	0	2.000	0	2.000-	0	0	0	0
E:				0,51		0,51-				
43	Einrichtungen der Sozialhilfe und der Kriegsopferfürsorge									
435	4.300	0	0	4.600	0	300-	0	0	0	0
E:	1,11			1,18		0,08-				
436	29.000	0	0	0	0	29.000	0	0	0	0
E:	7,46					7,46				
43	33.300	0	0	4.600	0	28.700	0	0	0	0
E:	8,57			1,18		7,38				
46	Einrichtungen der Jugendarbeit									
460	600	0	0	2.600	0	2.000-	0	0	0	0
E:	0,15			0,67		0,51-				
464	450.000	0	0	1.000	720.000	271.000-	246.000	450.000	0	0
E:	115,77			0,26	185,23	69,72-	63,29	115,77		
46	450.600	0	0	3.600	720.000	273.000-	246.000	450.000	0	0
E:	115,92			0,93	185,23	70,23-	63,29	115,77		
47	Förderung anderer Träger der Wohlfahrtspflege und Jugend-hilfe sowie sonstiger Dritter									
470	0	0	0	100	200	300-	0	0	0	0
E:				0,03	0,05	0,08-				
47	0	0	0	100	200	300-	0	0	0	0
E:				0,03	0,05	0,08-				
49	Sonst. soziale Angelegenheiten (einschließlich Leistungen nach d.Bundeskindergeldgesetz)									
498	0	0	0	5.000	0	5.000-	0	0	0	0
E:				1,29		1,29-				
49	0	0	0	5.000	0	5.000-	0	0	0	0
E:				1,29		1,29-				
4	483.900	0	0	15.300	720.200	251.600-	246.000	450.000	0	0
E:	124,49			3,94	185,28	64,73-	63,29	115,77		

Gesamtplan 2022
2. Haushaltsquerschnitt - A: Einzelpläne 0-8
pro Einwohner bei 3.887 Einwohnern (Stand: 31.12.2018)

Beträge in EUR

Gl	Einnahmen aus Verw. u.Betrieb	sonstige Finanz-einnahmen	Personal-ausgaben	sächl. Verw. u. Betriebs-aufwand	Zuwei-sungen u. Zuschüsse	Zuschuß-bedarf (Sp. 3+4 - 5,6,7)	obj.bez. Einn. des Vermögens haushalts	Baumaß-nahmen	sonstige Investi-tions-ausgaben	Verpfl.-ermäch-tigungen
	10-17,19	20-22 24-26,28	40-46	50-68 84,86,69	70-79	-	30-36	94-96	90-93 98,991	-
1/2	3	4	5	6	7	8	9	10	11	12
5	Gesundheit, Sport, Erholung									
54	Sonstige Einrichtungen und Maßnahmen der Gesundheits-pflege									
540	0	0	0	0	0	0	0	0	0	0
54	0	0	0	0	0	0	0	0	0	0
55	Förderung des Sports									
550	0	0	0	500	100	600-	10.000	0	15.000	0
E:				0,13	0,03	0,15-	2,57		3,86	
55	0	0	0	500	100	600-	10.000	0	15.000	0
E:				0,13	0,03	0,15-	2,57		3,86	
56	Eigene Sportstätten									
560	800	0	0	42.500	0	41.700-	0	0	3.000	0
E:	0,21			10,93		10,73-			0,77	
56	800	0	0	42.500	0	41.700-	0	0	3.000	0
E:	0,21			10,93		10,73-			0,77	
57	Badeanstalten									
570	15.100	0	0	141.000	0	125.900-	0	4.000	2.000	0
E:	3,88			36,27		32,39-		1,03	0,51	
57	15.100	0	0	141.000	0	125.900-	0	4.000	2.000	0
E:	3,88			36,27		32,39-		1,03	0,51	
58	Park- und Gartenanlagen									
580	0	0	0	84.000	0	84.000-	0	0	0	0
E:				21,61		21,61-				
585	0	0	0	15.700	0	15.700-	740.000	950.000	0	2.700.000
E:				4,04		4,04-	190,38	244,40		694,62
58	0	0	0	99.700	0	99.700-	740.000	950.000	0	2.700.000
E:				25,65		25,65-	190,38	244,40		694,62
59	Sonst. Erholungseinrichtungen									
590	0	0	0	10.700	0	10.700-	0	0	0	0
E:				2,75		2,75-				
593	0	0	0	1.500	0	1.500-	0	0	0	0
E:				0,39		0,39-				
59	0	0	0	12.200	0	12.200-	0	0	0	0
E:				3,14		3,14-				
5	15.900	0	0	295.900	100	280.100-	750.000	954.000	20.000	2.700.000
E:	4,09			76,13	0,03	72,06-	192,95	245,43	5,15	694,62
6	Bau- und Wohnungswesen, Verkehr									
61	Städtebauliche Planung, Städtebauförderung, Vermessung, Bauordnung									
610	25.000	0	91.000	600	0	66.600-	15.000	15.000	0	0
E:	6,43		23,41	0,15		17,13-	3,86	3,86		
612	300	0	0	600	0	300-	0	0	0	0
E:	0,08			0,15		0,08-				
615	138.100	0	0	148.800	0	10.700-	128.000	80.000	101.000	0
E:	35,53			38,28		2,75-	32,93	20,58	25,98	
616	0	0	0	1.700	0	1.700-	367.000	15.000	1.000	0
E:				0,44		0,44-	94,42	3,86	0,26	
61	163.400	0	91.000	151.700	0	79.300-	510.000	110.000	102.000	0
E:	42,04		23,41	39,03		20,40-	131,21	28,30	26,24	

Gesamtplan 2022
2. Haushaltsquerschnitt - A: Einzelpläne 0-8
pro Einwohner bei 3.887 Einwohnern (Stand: 31.12.2018)

Beträge in EUR

Gl	Einnahmen aus Verw. u.Betrieb	sonstige Finanz-einnahmen	Personal-ausgaben	sächl. Verw. u. Betriebs-aufwand	Zuwei-sungen u. Zuschüsse	Zuschuß-bedarf (Sp. 3+4 - 5,6,7)	obj.bez. Einn. des Vermögens haushalts	Baumaß-nahmen	sonstige Investi-tions-ausgaben	Verpfl.-ermäch-tigungen
	10-17,19	20-22 24-26,28	40-46	50-68 84,86,69	70-79	-	30-36	94-96	90-93 98,991	-
1/2	3	4	5	6	7	8	9	10	11	12
62	Wohnungsbauförderung und Wohnungsfürsorge									
620	0	0	0	0	0	0	0	0	0	0
62	0	0	0	0	0	0	0	0	0	0
63	Gemeindestraßen									
630	180.000	0	0	449.000	0	269.000-	500.000	804.000	8.000	800.000
E:	46,31			115,51		69,21-	128,63	206,84	2,06	205,81
631	0	0	0	0	0	0	762.000	966.000	0	0
E:							196,04	248,52		
632	0	0	0	0	0	0	0	0	0	0
635	0	0	0	0	0	0	0	0	0	0
63	180.000	0	0	449.000	0	269.000-	1.262.000	1.770.000	8.000	800.000
E:	46,31			115,51		69,21-	324,67	455,36	2,06	205,81
64	Gemeindestraßen									
648	0	0	0	0	0	0	0	0	0	0
64	0	0	0	0	0	0	0	0	0	0
67	Straßenbeleuchtung und Straßenreinigung									
670	0	0	0	70.000	0	70.000-	26.000	26.000	0	0
E:				18,01		18,01-	6,69	6,69		
675	365.900	0	0	372.200	0	6.300-	0	0	0	0
E:	94,13			95,76		1,62-				
67	365.900	0	0	442.200	0	76.300-	26.000	26.000	0	0
E:	94,13			113,76		19,63-	6,69	6,69		
68	Parkeinrichtungen									
681	0	0	0	0	0	0	0	0	0	0
68	0	0	0	0	0	0	0	0	0	0
69	Wasserläufe, Wasserbau									
690	0	0	0	0	0	0	0	33.000	0	0
E:								8,49		
69	0	0	0	0	0	0	0	33.000	0	0
E:								8,49		
6	709.300	0	91.000	1.042.900	0	424.600-	1.798.000	1.939.000	110.000	800.000
E:	182,48		23,41	268,30		109,24-	462,57	498,84	28,30	205,81
7	Öffentl. Einrichtungen, Wirtschaftsförderung									
70	Abwasserbeseitigung									
700	445.000	0	57.000	290.700	195.000	97.700-	2.107.000	2.611.000	3.000	3.027.000
E:	114,48		14,66	74,79	50,17	25,14-	542,06	671,73	0,77	778,75
70	445.000	0	57.000	290.700	195.000	97.700-	2.107.000	2.611.000	3.000	3.027.000
E:	114,48		14,66	74,79	50,17	25,14-	542,06	671,73	0,77	778,75
71	Abwasserbeseitigung									
719	100	0	0	100	0	0	0	0	0	0
E:	0,03			0,03						
71	100	0	0	100	0	0	0	0	0	0
E:	0,03			0,03						

Gesamtplan 2022
2. Haushaltsquerschnitt - A: Einzelpläne 0-8
pro Einwohner bei 3.887 Einwohnern (Stand: 31.12.2018)

Beträge in EUR

Gl	Einnahmen aus Verw. u.Betrieb	sonstige Finanz-einnahmen	Personal-ausgaben	sächl. Verw. u. Betriebs-aufwand	Zuwei-sungen u. Zuschüsse	Zuschuß-bedarf (Sp. 3+4 - 5,6,7)	obj.bez. Einn. des Vermögens haushalts	Baumaß-nahmen	sonstige Investi-tions-ausgaben	Verpfl.-ermäch-tigungen
	10-17,19	20-22 24-26,28	40-46	50-68 84,86,69	70-79	-	30-36	94-96	90-93 98,991	-
1/2	3	4	5	6	7	8	9	10	11	12
72	Abfallbeseitigung									
720	3.800	0	0	3.100	0	700	0	0	0	0
E:	0,98			0,80		0,18				
72	3.800	0	0	3.100	0	700	0	0	0	0
E:	0,98			0,80		0,18				
75	Bestattungswesen									
750	150.000	0	0	131.900	0	18.100	0	0	1.000	0
E:	38,59			33,93		4,66			0,26	
75	150.000	0	0	131.900	0	18.100	0	0	1.000	0
E:	38,59			33,93		4,66			0,26	
76	Sonstige öffentliche Einrichtungen									
762	5.000	0	0	30.100	0	25.100-	0	0	5.000	0
E:	1,29			7,74		6,46-			1,29	
76	5.000	0	0	30.100	0	25.100-	0	0	5.000	0
E:	1,29			7,74		6,46-			1,29	
77	Hilfsbetriebe der Verwaltung									
771	307.300	0	609.000	61.900	0	363.600-	40.000	0	103.000	0
E:	79,06		156,68	15,92		93,54-	10,29		26,50	
77	307.300	0	609.000	61.900	0	363.600-	40.000	0	103.000	0
E:	79,06		156,68	15,92		93,54-	10,29		26,50	
78	Förderung der Land- und Forstwirtschaft									
780	0	0	0	600	0	600-	10.000	15.000	0	0
E:				0,15		0,15-	2,57	3,86		
785	0	0	0	1.000	0	1.000-	0	0	0	0
E:				0,26		0,26-				
78	0	0	0	1.600	0	1.600-	10.000	15.000	0	0
E:				0,41		0,41-	2,57	3,86		
79	Fremdenverkehr, sonstige Förderung von Wirtschaft und Verkehr									
790	314.200	0	7.000	283.300	63.400	39.500-	0	10.000	1.000	0
E:	80,83		1,80	72,88	16,31	10,16-		2,57	0,26	
791	0	0	0	2.100	0	2.100-	17.000	25.000	116.000	0
E:				0,54		0,54-	4,37	6,43	29,84	
79	314.200	0	7.000	285.400	63.400	41.600-	17.000	35.000	117.000	0
E:	80,83		1,80	73,42	16,31	10,70-	4,37	9,00	30,10	
7	1.225.400	0	673.000	804.800	258.400	510.800-	2.174.000	2.661.000	229.000	3.027.000
E:	315,26		173,14	207,05	66,48	131,41-	559,30	684,59	58,91	778,75
8	Wirtschaftl.Unternehmen Grund- u.Sondervermögen									
81	Versorgungsunternehmen									
810	0	90.000	0	0	0	90.000	0	0	0	0
E:		23,15				23,15				
813	0	5.000	0	0	0	5.000	0	0	0	0
E:		1,29				1,29				
815	662.000	0	116.100	501.300	27.000	17.600	54.000	369.000	191.000	185.000
E:	170,31		29,87	128,97	6,95	4,53	13,89	94,93	49,14	47,59
818	22.000	0	0	25.600	0	3.600-	460.000	70.000	500.000	398.000
E:	5,66			6,59		0,93-	118,34	18,01	128,63	102,39
81	684.000	95.000	116.100	526.900	27.000	109.000	514.000	439.000	691.000	583.000
E:	175,97	24,44	29,87	135,55	6,95	28,04	132,24	112,94	177,77	149,99

Gesamtplan 2022
2. Haushaltsquerschnitt - A: Einzelpläne 0-8
pro Einwohner bei 3.887 Einwohnern (Stand: 31.12.2018)

Beträge in EUR

Gl	Einnahmen aus Verw. u.Betrieb	sonstige Finanz-einnahmen	Personal-ausgaben	sächl. Verw. u. Betriebs-aufwand	Zuwei-sungen u. Zuschüsse	Zuschuß-bedarf (Sp. 3+4 - 5,6,7)	obj.bez. Einn. des Vermögens haushalts	Baumaß-nahmen	sonstige Investi-tions-ausgaben	Verpfl.-ermäch-tigungen
	10-17,19	20-22 24-26,28	40-46	50-68 84,86,69	70-79	-	30-36	94-96	90-93 98,991	-
1/2	3	4	5	6	7	8	9	10	11	12
82	Verkehrsunternehmen									
820	0	0	0	1.000	14.000	15.000-	0	0	0	0
E:				0,26	3,60	3,86-				
82	0	0	0	1.000	14.000	15.000-	0	0	0	0
E:				0,26	3,60	3,86-				
88	Allgemeines Grundvermögen									
880	200.100	0	0	121.900	0	78.200	5.000	10.000	14.000	0
E:	51,48			31,36		20,12	1,29	2,57	3,60	
881	2.500	0	0	1.200	0	1.300	0	0	1.000	0
E:	0,64			0,31		0,33			0,26	
88	202.600	0	0	123.100	0	79.500	5.000	10.000	15.000	0
E:	52,12			31,67		20,45	1,29	2,57	3,86	
89	Allgemeines Sondervermögen									
890	0	0	0	0	0	0	0	0	0	0
89	0	0	0	0	0	0	0	0	0	0
8	886.600	95.000	116.100	651.000	41.000	173.500	519.000	449.000	706.000	583.000
E:	228,09	24,44	29,87	167,48	10,55	44,64	133,52	115,51	181,63	149,99
0-8	3.653.800	104.500	1.753.000	3.415.800	1.153.000	2.563.500-	5.577.000	6.459.000	1.104.000	7.110.000
E:	940,01	26,88	450,99	878,78	296,63	659,51-	1434,78	1661,69	284,02	1829,17

Gesamtplan 2022
2. Haushaltsquerschnitt - B: Einzelplan 9
pro Einwohner bei 3.887 Einwohnern (Stand: 31.12.2018)

Beträge in EUR

Gl	Aufgabenbereich		Steuern und allg. Zuweisungen	sonstige Finanzeinnahmen	Deckungsreserve für Personalausgaben	sonstige Finanzausgaben	Überschuß (Sp. 3+4 - 5+6)	sonstige Einnahmen Vermögehaushalt	sonstige Ausgaben Vermögehaushalt
	Gruppierungsnummer		00-08,09	20,21,23 26-28	47,85	80-84 86	-	30,31, 36 u. 37	90,91,97, 990,992
1	2		3	4	5	6	7	8	9
9	Allgemeine Finanzwirtschaft								
90	Steuern,allgemeine Zuweisungen und allgemeine Umlagen								
900			4.817.000	0	0	2.124.000	2.693.000	126.500	0
		E:	1239,26			546,44	692,82	32,54	
90			4.817.000	0	0	2.124.000	2.693.000	126.500	0
		E:	1239,26			546,44	692,82	32,54	
91	Sonstige allgemeine Finanzwirtschaft								
910			0	0	0	0	0	0	0
911			0	0	0	0	0	0	0
912			0	0	0	23.400	23.400-	1.661.400	252.000
		E:				6,02	6,02-	427,42	64,83
914			0	0	30.000	0	30.000-	0	0
		E:			7,72		7,72-		
915			0	382.000	0	0	382.000	0	0
		E:		98,28			98,28		
916			0	0	0	450.100	450.100-	450.100	0
		E:				115,80	115,80-	115,80	
918			0	0	0	8.000	8.000-	0	0
		E:				2,06	2,06-		
91			0	382.000	30.000	481.500	129.500-	2.111.500	252.000
		E:		98,28	7,72	123,87	33,32-	543,22	64,83
92	Abwicklung der Vorjahre								
920			0	0	0	0	0	0	0
92			0	0	0	0	0	0	0
96	Verrechnungstechnischer Abschnitt								
969			0	0	0	0	0	0	0
96			0	0	0	0	0	0	0
	Summe Einzelplan 9		4.817.000	382.000	30.000	2.605.500	2.563.500	2.238.000	252.000
		E:	1239,26	98,28	7,72	670,31	659,51	575,77	64,83

GRN - Gruppierungsübersicht (neu)

Gemeinde Spiegelau

2022

Gesamtplan 2022
3. Gruppierungsübersicht - Hauptgruppen und prozentuale Veränderung gegenüber Vorjahr

Beträge in EUR

Gruppierung Nr.	Bezeichnung	Ansatz 2022	+-Vorj.	Ansatz 2021	+-Vorj.	Ergebnis 2020
0	Steuern, allgemeine Zuweisungen	4.817.000,00	-2,25 %	4.928.000,00	-6,53 %	5.272.021,06
1	Einnahmen aus Verwaltung und Betrieb	3.653.800,00	+33,83 %	2.730.100,00	-7,68 %	2.957.201,90
2	Sonstige Finanzeinnahmen	486.500,00	+0,00 %	486.500,00	-10,76 %	545.157,97
3	Einnahmen des Vermögenshaushalts	7.815.000,00	-21,10 %	9.905.000,00	+71,88 %	5.762.871,33
	Summe Einnahmen	16.772.300,00	-7,08 %	18.049.600,00	+24,16 %	14.537.252,26
4	Personalausgaben	1.773.000,00	+7,57 %	1.648.200,00	-7,08 %	1.773.766,29
5	Sächlicher Verwaltungs- und Betriebsaufwand	833.200,00	-8,47 %	910.300,00	-10,70 %	1.019.317,74
6	Sächlicher Verwaltungs- und Betriebsaufwand	2.552.100,00	+29,40 %	1.972.200,00	-1,23 %	1.996.805,35
7	Zuweisungen u. Zuschüsse	1.153.000,00	+8,84 %	1.059.400,00	-0,49 %	1.064.584,28
8	Sonstige Finanzausgaben	2.646.000,00	+3,58 %	2.554.500,00	-12,51 %	2.919.907,27
9	Ausgaben des Vermögenshaushalts	7.815.000,00	-21,10 %	9.905.000,00	+71,88 %	5.762.871,33
	Summe Ausgaben	16.772.300,00	-7,08 %	18.049.600,00	+24,16 %	14.537.252,26

Gesamtplan 2022
3. Gruppierungsübersicht

Beträge in EUR

Gruppierung Nr. Bezeichnung	Ansatz 2022	Ansatz 2021	Ergebnis 2020
E I N N A H M E N			
Einnahmen Verwaltungshaushalt			
0 Steuern, allg. Zuweisungen			
00 Realsteuern			
000 Grundsteuer A	10.000,00	10.000,00	6.634,75
001 Grundsteuer B	400.000,00	376.000,00	398.746,38
003 Gewerbesteuer (brutto)	600.000,00	600.000,00	1.009.523,75
Summe Gruppe 00	1.010.000,00	986.000,00	1.414.904,88
01 Gemeindeanteil an Gemeinschaftssteuern			
010 Gemeindeanteil an der Einkommensteuer	1.770.000,00	1.691.000,00	1.440.579,00
012 Gemeindeanteil an der Umsatzsteuer	137.000,00	126.000,00	148.181,00
Summe Gruppe 01	1.907.000,00	1.817.000,00	1.588.760,00
02 Andere Steuern			
022 Hundesteuer	13.000,00	14.000,00	7.904,00
Summe Gruppe 02	13.000,00	14.000,00	7.904,00
03 steuerähnliche Einnahmen			
032 Sonst. steuerähnl. Einnahmen	-	-	0,00
Summe Gruppe 03	-	-	0,00
04 Schlüsselzuweisungen			
041 vom Land	1.662.000,00	1.880.000,00	1.873.244,00
Summe Gruppe 04	1.662.000,00	1.880.000,00	1.873.244,00
06 Sonstige allg. Zuweisungen			
061 vom Land	225.000,00	231.000,00	227.866,18
Summe Gruppe 06	225.000,00	231.000,00	227.866,18
08 allgemeine Zuweisungen aus besond. Abrechnungsverfahren			
081 vom Land	-	-	-
Summe Gruppe 08	-	-	-
09 Leistungen des Landes aus d. Umsetzung des 4.Gesetzes f. Mod. Dienstl. a. Arbeitsm.			
092 Leistungen des Landes aus d. Umsetzung des 4.Gesetzes f. Moderne Dienstl. am Arbeitsmarkt	-	-	-
Summe Gruppe 09	-	-	-
Summe Hauptgruppe 0	4.817.000,00	4.928.000,00	5.112.679,06
1 Einnahmen aus Verwaltung und Betrieb			

Gesamtplan 2022
3. Gruppierungsübersicht

Beträge in EUR

Gruppierung Nr.	Bezeichnung	Ansatz 2022	Ansatz 2021	Ergebnis 2020
10	Verwaltungsgebühren			
100	Verwaltungsgebühren	30.200,00	26.200,00	29.495,00
101	Verw.kosten (KG,VwKostG)	2.000,00	2.000,00	1.838,07
102	Ersatzvornahmen	-	-	-
104	Gerichtskosten u. ähnliches	10.000,00	10.000,00	0,00
109	Sonstige Verwaltungsgebühren	-	-	-
Summe Gruppe 10		42.200,00	38.200,00	31.333,07
11	Benutzungsgebühren und ähnliche Entgelte			
110	Benutzungsgebühren und ähnliche Entgelte	160.000,00	120.000,00	120.864,45
111	Entwässerungsgebühren und ähnliche Entgelte	444.100,00	386.100,00	549.097,19
112	Strassenreinigung und Abfallbeseitigungsgebühren	-	-	-
113	Schlacht- u. Viehhofgebühren	-	-	-
114	Bestattungs- und Feuerwehr-gebühren	3.000,00	10.000,00	0,00
116	Bade-, Markt-, Volksfest-gebühren	-	-	0,00
117	Gebühren und Entgelte für Wasser und Energie	490.000,00	410.000,00	335.419,83
118	Geb. u. Entgelte für Schulen u.kulturelle Veranstaltungen	0,00	0,00	0,00
119	Sonstige Gebühren und ähnliche Entgelte	66.500,00	80.000,00	107.394,48
Summe Gruppe 11		1.163.600,00	1.006.100,00	1.112.775,95
12	Zweckgebundene Abgaben			
129	Sonstige zweckgeb. Abgaben	-	-	-
Summe Gruppe 12		-	-	-
13	Einnahmen aus Verkauf			
130	Verkauf v. Lebensmitteln	0,00	0,00	722,69
131	Verkauf v.eig. Erzeugnissen	0,00	0,00	48,40
133	Verkauf v. Drucksachen	1.000,00	1.000,00	-
134	Verkauf and. bewegl. Sachen	900,00	900,00	1.017,60
136	Einnahmen aus Werklieferung	-	-	-
139	Einnahmen aus Verkauf	500,00	3.100,00	2.395,37
Summe Gruppe 13		2.400,00	5.000,00	4.184,06
14	Mieten und Pachten			
140	Mieten und Pachten	-	-	-
141	Mieten aus Gebäuden	149.900,00	162.800,00	216.206,66
142	Mieten für Maschinen, Geräte und ähnliches	-	-	-
143	Ersätze für Nebenleistungen	120.100,00	95.600,00	8.374,80
145	Pachten	800,00	800,00	1.368,35
146	Erbbauzinsen, Erbpachtzinsen	-	-	-
Summe Gruppe 14		270.800,00	259.200,00	225.949,81
15	Sonstige Verwaltungs- und Betriebseinnahmen			
150	Ersätze für die Benutzung v. Anstalten und Einrichtungen	-	-	-
151	Ersätze für allgemeine sächliche Ausgaben	100,00	0,00	0,00

Gesamtplan 2022
3. Gruppierungsübersicht

Beträge in EUR

Gruppierung Nr.	Bezeichnung	Ansatz 2022	Ansatz 2021	Ergebnis 2020
152	Ersätze für Bewirtschaftungskosten	2.000,00	2.000,00	7.047,17
154	Ersätze für Dienstleistungen und ähnliches	-	-	-
155	Versicherungen,Schadensfälle	145.500,00	71.900,00	150.703,07
158	Verr.einnahmen vom VermHH für Ausgaben des VerwHH	-	-	-
159	Verschiedene Verwaltungs- und Betriebseinnahmen	2.900,00	5.400,00	48.426,55
Summe Gruppe 15		150.500,00	79.300,00	206.176,79
16	Erstattungen von Ausgaben des Verwaltungshaushalts			
160	von Bund, LAF, ERP-Sondervermögen	-	-	-
161	vom Land	0,00	3.000,00	0,00
162	von Gemeinden und Gemeindeverbänden	138.000,00	17.500,00	20.343,27
163	Erstattungen durch Zweckverbände und dgl.	63.000,00	63.000,00	89.188,20
164	vom sonstigen öffentlichen Bereich	4.300,00	4.300,00	4.284,00
165	von kommunalen Sonderrechnungen	-	-	-
166	von privaten Unternehmen	3.900,00	0,00	89,85
167	von privaten Unternehmen	-	-	0,00
168	Erstattungen durch übrige Bereiche	800,00	800,00	5.868,69
169	Innere Verrechnungen	483.000,00	459.000,00	442.508,76
Summe Gruppe 16		693.000,00	547.600,00	562.282,77
17	Zuweisungen und Zuschüsse für laufende Zwecke			
170	Zuweisungen für lfd. Zwecke von Bund, LAF, ERP-Sondervermögen	10.000,00	95.000,00	0,00
171	vom Land	1.029.700,00	546.000,00	555.246,17
172	von Gemeinden und Gemeindeverbänden	0,00	0,00	1.061,70
173	Zuweisungen für lfd. Zwecke	29.000,00	1.700,00	18.810,00
174	vom sonstigen öffentlichen Bereich Sonderrechnungen	0,00	0,00	3.047,65
175	Zuweisungen/Zuschüsse f. lfd Zwecke von kommu. Sonderr. Sonderrechnungen	-	-	-
176	von sonstigen Sonderrechnungen	10.000,00	-	0,00
177	von privaten Unternehmen	0,00	0,00	0,00
178	von übrigen Bereichen	2.600,00	2.000,00	40.142,53
Summe Gruppe 17		1.081.300,00	644.700,00	618.308,05
19	Aufgabenbezogene Leistungsbeteiligung			
191	Leistungsbeteiligung bei Leistungen für Unterkunft u. Heizung an Arbeitsuchende	-	-	-
Summe Gruppe 19		-	-	-
Summe Hauptgruppe 1		3.403.800,00	2.580.100,00	2.761.010,50

Gesamtplan 2022
3. Gruppierungsübersicht

Beträge in EUR

Gruppierung Nr.	Bezeichnung	Ansatz 2022	Ansatz 2021	Ergebnis 2020
2	Sonstige Finanzeinnahmen			
20	Zinseinnahmen			
205	v.kommun.Sonderrechnungen	-	-	-
206	v.sonst.öff.Sonderrechngn.	-	-	-
207	von privaten Unternehmen	0,00	0,00	16,73
209	Zinsen aus inneren Darlehen	-	-	-
	Summe Gruppe 20	0,00	0,00	16,73
21	Gewinnanteile v.wirtschaftl. Unternehmen u. aus Beteilig.			
210	Gewinnablieferungen d. wirtschaftlichen Unternehmen	-	-	-
211	Gewinnablieferungen d. wirtwirtschaftlichen Unternehmen	-	-	-
212	Gewinnablieferungen v. fremd wirtschaftlichen Unternehmen	-	-	-
	Summe Gruppe 21	-	-	-
22	Konzessionsabgaben			
220	Konzessionsabgaben	95.000,00	95.000,00	103.221,82
	Summe Gruppe 22	95.000,00	95.000,00	103.221,82
23	Schuldendiensthilfen			
231	Schuldendiensthilfen	-	-	-
	Summe Gruppe 23	-	-	-
24	Ersatz von sozialen Leistungen (a.v.E.)			
240	Kostenbeiträge und Aufwendungsersatz; Kostenersatz (a.v.E.) -überörtl. Träger-	-	-	-
241	Kostenbeiträge und Aufwendungsersatz; Kostenersatz (a.v.E.) -örtl. Träger-	-	-	-
242	Übergeleit. Unterhaltsanspr. geg. Unterhaltsverpflichtete (a.v.E.) -überörtl. Träger-	-	-	-
243	Übergeleit. Unterhaltsanspr. geg. Unterhaltsverpflichtete (a.v.E.) -örtl. Träger-	-	-	-
245	Leistungen v. Sozialleistungsträgern (a.v.E.) -örtl. Träger-	-	-	-
246	Sonstige Ersatzleistungen (a.v.E.) -überörtl. Träger-	-	-	-
247	Sonstige Ersatzleistungen (a.v.E.) -örtl. Träger-	-	-	-
248	Rückzahlung gewährter Hilfen (Tilg. u.Zinsen v. Darlehen) (a.v.E.) -überörtl. Träger-	-	-	-
249	Rückzahlung gewährter Hilfen (Tilg. u.Zinsen v. Darlehen) (a.v.E.) -örtl. Träger-	-	-	-
	Summe Gruppe 24	-	-	-
25	Ersatz von sozialen Leistungen (i.E.)			

Gesamtplan 2022
3. Gruppierungsübersicht

Beträge in EUR

Gruppierung Nr.	Bezeichnung	Ansatz 2022	Ansatz 2021	Ergebnis 2020
251	Kostenbeiträge und Aufwen-. dungsersatz; Kostenersatz (i.E.) -örtl. Träger-	-	-	-
253	Übergeleit. Unterhaltsanspr. geg. Unterhaltsverpflichtete (i.E.) -örtl. Träger-	-	-	-
254	Leistungen v. Sozialleistung trägern (i.E.) -überörtl. Träger-	-	-	-
255	Leistungen v. Sozial- leistungsträgern (i.E.) -örtl. Träger-	-	-	-
257	Sonstige Ersatzleistungen (i.E.) -örtl. Träger-	-	-	-
	Summe Gruppe 25	-	-	-
26	Weitere Finanzeinnahmen			
260	Bußgelder u. ähnliches	0,00	0,00	0,00
261	Steuerliche Nebenleistungen	9.500,00	9.500,00	69.854,31
262	Einn.aus der Inanspruchnahme von Bürgschaften	-	-	-
263	Sonstige Finanzeinnahmen	-	-	-
269	Sonstige Finanzeinnahmen	-	-	-
	Summe Gruppe 26	9.500,00	9.500,00	69.854,31
27	Kalkulatorische Einnahmen			
270	Abschreibungen	254.000,00	254.000,00	248.437,37
275	Verzinsg. d. Anlagekapitals	128.000,00	128.000,00	123.627,74
	Summe Gruppe 27	382.000,00	382.000,00	372.065,11
28	Zuführung vom VermHH			
280	Zuführung vom VermHH	0,00	0,00	0,00
283	Zuführung vom VermHH	0,00	0,00	0,00
289	Zuführung vom VermHH aus Sonderrücklagen	-	-	-
	Summe Gruppe 28	0,00	0,00	0,00
29	Übertr.u.Abschlussbuchungen			
295	Ist-Überschuss des VerwHH	-	0,00	0,00
297	Übertrag Budget	-	-	-
299	Verrechnungstechn. Einnahme	0,00	0,00	0,00
	Summe Gruppe 29	0,00	0,00	0,00
	Summe Hauptgruppe 2	486.500,00	486.500,00	545.157,97
3	Einnahmen Vermögenshaushalt			
30	Zuführung vom VerwHH			
300	Zuführung vom VerwHH (ohne Sonderrücklagen)	450.100,00	554.300,00	828.320,85
303	Zuführung vom VerwHH für Sonderrücklagen zum Ausg von Gebührenschwankungen	0,00	0,00	0,00
309	Zuführung v. Verwaltungs- haushalt für Sonderrücklagen	26.000,00	26.000,00	2.115,05
	Summe Gruppe 30	476.100,00	580.300,00	830.435,90
31	Entnahmen aus Rücklagen			

Gesamtplan 2022
3. Gruppierungsübersicht

Beträge in EUR

Gruppierung Nr.	Bezeichnung	Ansatz 2022	Ansatz 2021	Ergebnis 2020
310	Entnahme aus Rücklagen (ohne Sonderrücklagen)	0,00	0,00	507.867,75
313	Entn. aus der Sonderrücklage z.Ausgl.v.Gebührenschwankung	0,00	0,00	0,00
319	Entnahme aus Sonderrücklagen	-	-	-
	Summe Gruppe 31	0,00	0,00	507.867,75
32	Rückflüsse von Darlehen von			
323	Zweckverbänden u. dgl.	-	0,00	0,00
325	kommunalen Sonderrechnungen	0,00	0,00	0,00
327	privaten Unternehmen	-	-	-
328	sonstigen Bereichen	10.000,00	0,00	-
	Summe Gruppe 32	10.000,00	0,00	0,00
33	Einnahmen aus d. Veräußerg. von Beteiligungen und Rückflüsse von Kapitaleinlagen	-	-	-
	Summe Gruppe 33	-	-	-
34	Einnahmen aus d. Veräußerung v. Sachen d. Anlagevermögens			
340	Veräußerung von Grundstücken	384.000,00	347.000,00	111.984,02
341	Ablösung dinglicher Rechte	-	0,00	-
345	Verkauf v.beweglichen Sachen	50.000,00	46.000,00	4.972,90
	Summe Gruppe 34	434.000,00	393.000,00	116.956,92
35	Beiträge u.ähnliche Entgelte			
351	Beiträge und ähnl. Entgelte	-	-	-
352	Erschließungsbeiträge u.ä.	0,00	108.000,00	7.081,97-
353	Beiträge für Abwasseranlagen	1.736.000,00	2.119.000,00	2.258,28-
359	Sonst.Beiträge u.ä. Entgelte	0,00	0,00	408.828,66
	Summe Gruppe 35	1.736.000,00	2.227.000,00	399.488,41
36	Zuweisungen und Zuschüsse für Investitionen und Investitionsfördermaßnahmen			
360	von Bund, LAF, ERP-Sondervermögen	5.000,00	15.000,00	8.421,39
361	vom Land	3.463.500,00	5.349.500,00	1.686.762,68
362	von Gemeinden und Gemeindeverbänden	-	0,00	0,00
363	von Zweckverbänden und dgl.	-	-	-
364	vom sonstigen öffentlichen Bereich	-	0,00	0,00
365	von sonstigen Bereichen	-	-	-
366	von sonstigen Bereichen	10.000,00	-	-
367	von sonstigen Bereichen	0,00	0,00	0,00
368	von sonstigen Bereichen	0,00	0,00	1.000,00
	Summe Gruppe 36	3.478.500,00	5.364.500,00	1.696.184,07
37	Einnahmen aus Krediten und inneren Darlehen			
376	v.sonst.öffentl.Sonderrechn.	-	-	-
377	von sonstigen Bereichen (Ugr. s. 3.4. AllgZV)	0,00	448.000,00	307.026,38
	Summe Gruppe 37	0,00	448.000,00	307.026,38
39	Übertr.u.Abschlussbuchungen			

Gesamtplan 2022
3. Gruppierungsübersicht

Beträge in EUR

Gruppierung Nr.	Bezeichnung	Ansatz 2022	Ansatz 2021	Ergebnis 2020
392	Durchbuchung Sollfehlbetrag	0,00	0,00	0,00
395	Ist-Überschuss des VermHH	-	0,00	0,00
397	Übertrag Budget	-	-	-
399	Verrechn.technische Einnahme	0,00	0,00	0,00
Summe Gruppe 39		0,00	0,00	0,00
Summe Hauptgruppe 3		6.134.600,00	9.012.800,00	3.857.959,43
Gesamteinnahmen		14.841.900,00	17.007.400,00	12.276.806,96

Gesamtplan 2022
3. Gruppierungsübersicht

Beträge in EUR

Gruppierung Nr.	Bezeichnung	Ansatz 2022	Ansatz 2021	Ergebnis 2020
	A U S G A B E N			
	Ausgaben Verwaltungshaushalt			
4	Personalausgaben			
40	Aufwendungen für ehrenamtl. Tätigkeit			
409	Aufwendungen für ehrenamtl. Tätigkeit	39.000,00	42.000,00	38.498,00
	Summe Gruppe 40	39.000,00	42.000,00	38.498,00
41	Dienstbezüge und dgl.			
410	Beamtenbezüge	244.500,00	280.100,00	273.349,14
411	Zuführungen zur Versorgungs-rücklage Beamte	-	-	0,00
414	Entgelte tarifl.Beschäftigte	944.000,00	916.600,00	933.059,67
416	Beschäftigungsentgelte u.dgl	2.500,00	2.500,00	1.108,50
417	Entgelte für ABM-Kräfte	-	-	-
	Summe Gruppe 41	1.191.000,00	1.199.200,00	1.207.517,31
42	Versorgungsbezüge und dgl.			
421	Zuführung zur Versorgungs-rücklage Ruhegehaltsempf.	-	-	-
424	Versorgungsbezüge Tariflich Beschäftigte	-	-	-
428	Versorgungsbezüge 'Sonstige'	-	-	-
	Summe Gruppe 42	-	-	-
43	Beitr. zu Versorgungskassen			
430	Beiträge Versorgungskassen Beamte	197.000,00	89.000,00	109.100,00
434	Beiträge Versorgungskassen Tariflich Beschäftigte	87.000,00	81.000,00	95.928,66
438	Beitr.z.Versorgungskassen 'sonstige'	-	-	0,00
	Summe Gruppe 43	284.000,00	170.000,00	205.028,66
44	Beiträge zur gesetzlichen Sozialversicherung			
444	Beiträge Sozialversicherung Tariflich Beschäftigte	200.000,00	176.000,00	189.046,70
447	Beiträge zur gesetzlichen Sozialvers. ABM-Kräfte	-	-	0,00
448	Beiträge zur gesetzlichen Sozialversicherung	2.000,00	2.000,00	1.465,28
	Summe Gruppe 44	202.000,00	178.000,00	190.511,98
45	Beihilfen, Unterstützungen			
459	Beihilfen, Unterstützungen	30.100,00	35.100,00	31.517,14
	Summe Gruppe 45	30.100,00	35.100,00	31.517,14
46	Personalnebenausgaben			
469	Personalnebenausgaben	6.900,00	3.900,00	100.693,20

Gesamtplan 2022
3. Gruppierungsübersicht

Beträge in EUR

Gruppierung Nr. Bezeichnung	Ansatz 2022	Ansatz 2021	Ergebnis 2020
Summe Gruppe 46	6.900,00	3.900,00	100.693,20
47 Deckungsreserve Personal			
470 Deckungsreserve Personal	20.000,00	20.000,00	0,00
Summe Gruppe 47	20.000,00	20.000,00	0,00
Summe Hauptgruppe 4	1.773.000,00	1.648.200,00	1.773.766,29
5 Sächlicher Verwaltungs- und Betriebsaufwand			
50 Unterhalt der Grundstücke und baulichen Anlagen			
500 Gebäude- und Grundstücks-unterhalt	20.600,00	24.100,00	60.826,48
501 Unterhalt eigener Gebäude	5.000,00	5.000,00	2.202,73
502 Unterh. nichteigener Gebäude	-	-	-
503 Unterh. bautechn. Anlagen	2.000,00	2.000,00	-
504 Unterh.betriebstechn.Anlagen	6.500,00	9.000,00	-
509 Sonstiger Unterhalt von Gebäuden und Grundstücken	-	-	-
Summe Gruppe 50	34.100,00	40.100,00	63.029,21
51 Unterhalt des sonstigen unbeweglichen Vermögens			
510 Unterhalt des sonstigen unbeweglichen Vermögens	71.600,00	76.000,00	59.304,38
511 Unterhalt des sonstigen unbeweglichen Eigenvermögens	-	-	-
512 Unterhalt des sonstigen unbeweglichen Fremdvermögens	-	-	-
513 Unterhalt v.Straßen, Wegen	178.500,00	320.500,00	348.280,30
514 Brücken, Gewässer, Dämme	-	-	-
515 Unterhalt v. Wasserversorg.- und Entwässerungsanlagen	97.000,00	87.000,00	113.556,66
516 Unterhalt Freizeitanlagen	300,00	300,00	210,00
517 Unterhalt land- und forst-wirtschaftlicher Grundbesitz	-	-	-
518 Unterh.Abfallbeseitigungsanl	-	-	-
519 Unterhalt sonstiges unbewegliches Vermögen	-	-	-
Summe Gruppe 51	347.400,00	483.800,00	521.351,34
52 Geräte, Ausstattungs- und Ausrüstungsgegenstände u.ä.			
520 Verwaltungs- und Zweck-ausstattung	111.500,00	25.400,00	51.752,74
521 Zimmerausstattungen	-	-	-
522 Arbeitsgeräte und -maschinen	-	-	-
523 Textilien und Bettenzubehör	-	-	-
525 Techn. Geräte und Apparate	10.000,00	10.000,00	0,00
526 Geschirr, Bestecke, Haushaltsgeräte	-	-	-
527 Schulausstattung	-	-	-
528 Sonst. Gebrauchsgegenstände	-	-	-
529 Sonstige Verwaltungs- und Zweckausstattung	-	-	-
Summe Gruppe 52	121.500,00	35.400,00	51.752,74
53 Mieten und Pachten			

Gesamtplan 2022
3. Gruppierungsübersicht

Beträge in EUR

Gruppierung Nr.	Bezeichnung	Ansatz 2022	Ansatz 2021	Ergebnis 2020
530	Mieten und Pachten	2.400,00	2.400,00	2.136,58
531	Mieten für Gebäude und Grundstücke	-	-	-
532	Mieten für Maschinen, Fahrzeuge, Geräte	7.000,00	4.000,00	0,00
534	Leasing von Maschinen, Geräte, Fahrzeuge (Gegenst. wird kein Eigentum)	4.900,00	6.500,00	0,00
535	Pachten	-	-	-
536	Erbbauzinsen, Erbpachtzinsen	4.400,00	4.400,00	4.331,60
538	Mieten inkl. Verpflegung	-	-	-
537	Grundstücksgleiche Rechte	-	-	-
539	Sonstige Mieten und Pachten	2.000,00	2.000,00	4.276,09
Summe Gruppe 53		20.700,00	19.300,00	10.744,27
54	Bewirtschaftung der Grundstücke, baul. Anlagen usw.			
540	Bewirtschaftung der Grundstücke und Gebäude	-	-	-
541	Haus- und Grundstückslasten	3.700,00	3.700,00	-
542	Heizungskosten	-	-	-
543	Reinigungskosten	100.300,00	98.800,00	87.274,56
544	Energiekosten	16.000,00	45.000,00	43.029,54
545	Wasserversorgung, Entwässerung	-	-	-
546	Versicherung von Gebäuden und Grundstücken	-	-	-
549	Sonst. Bewirtschaftung der Grundstücke und Gebäude	35.400,00	37.400,00	85.180,54
Summe Gruppe 54		155.400,00	184.900,00	215.484,64
55	Haltung von Fahrzeugen			
550	Haltung von Fahrzeugen	107.500,00	105.500,00	119.578,35
551	Unterhalt der Fahrzeuge	-	-	-
552	Reifenbedarf	-	-	-
554	Betriebs- und Schmierstoffe	-	-	-
555	Kfz-Steuern	-	-	-
556	Kfz-Versicherungen	-	-	-
559	Sonstige Fahrzeugkosten	-	-	-
Summe Gruppe 55		107.500,00	105.500,00	119.578,35
56	Besondere Aufwendungen für Bedienstete			
560	Dienst- u. Schutzkleidung pers. Ausrüstungsgegenstände	4.600,00	4.000,00	5.502,70
562	Aus- und Fortbildung, Umschulung	21.000,00	22.000,00	18.483,30
569	Sonstige besondere Aufwendungen für Bedienstete	-	-	-
Summe Gruppe 56		25.600,00	26.000,00	23.986,00
57	Weitere Verwaltungs- und Betriebsausgaben			
570	Schulischer Betriebsaufwand	2.000,00	2.000,00	1.951,38
571	Lehr- und Unterrichtsmittel	19.000,00	10.000,00	11.439,81
572	Lernmittel (nicht zuschussfähig)	-	-	0,00
574	Besond. Lehrveranstaltungen	-	-	-
575	Versch. Schulaufwendungen	-	-	-
577	Staatlich geförderte Lernmittel ohne Hauptschulen und übrige Förderschulen	-	-	0,00

Gesamtplan 2022
3. Gruppierungsübersicht

Beträge in EUR

Gruppierung Nr.	Bezeichnung	Ansatz 2022	Ansatz 2021	Ergebnis 2020
578	Staatlich geförderte Lernmittel für Hauptschulen und übrige Förderschulen	-	-	-
579	Sonstiger schulischer Betriebsaufwand	-	-	-
Summe Gruppe 57		21.000,00	12.000,00	13.391,19
58	Weitere Verwaltungs- und Betriebsausgaben			
581	Lebensmittel	-	-	-
583	Getränke	-	-	-
585	Futtermittel, Streumittel	-	-	-
586	Saat- und Pflanzgut, Düngemittel	-	-	-
Summe Gruppe 58		-	-	-
59	Weitere Verwaltungs- und Betriebsausgaben			
591	Allg. medizinischer Sachbedarf	-	-	-
593	Verschiedener medizinischer Sachbedarf	0,00	3.300,00	-
595	Versch. Anstaltsaufwand	-	-	-
Summe Gruppe 59		0,00	3.300,00	-
Summe Hauptgruppe 5		833.200,00	910.300,00	1.019.317,74
6	Sächlicher Verwaltungs- und Betriebsaufwand			
60	Weitere Verwaltungs- und Betriebsausgaben			
601	Theaterbedarf	-	-	-
602	Kindergartenbedarf	-	-	-
605	Bedarf für Sammlungen	-	-	-
607	Bedarf für öffentliche Büchereien	3.000,00	3.000,00	2.708,55
609	Bestattungskosten für Sozialhilfeempfänger	2.000,00	2.000,00	1.693,00
Summe Gruppe 60		5.000,00	5.000,00	4.401,55
63	Weitere Verwaltungs- und Betriebsausgaben			
630	Verschiedene Aufwendungen f. Verwaltung und Betrieb	16.100,00	13.200,00	15.328,53
631	Gemeinschaftspflege u.ä.	12.500,00	12.500,00	4.889,09
632	Versch. Betriebsaufwand	127.900,00	76.800,00	99.489,13
633	Werkstättenbedarf	-	-	-
634	Ausgaben für Energie für Betriebszwecke	150.300,00	129.600,00	145.159,52
636	Dienstleist. durch Dritte	563.800,00	246.800,00	248.879,29
637	Sachbedarf für EDV-Anlagen	17.000,00	13.000,00	11.883,77
639	Kosten d. Schülerbeförderung sofern n.d. Gesetz notwendig	30.000,00	0,00	0,00
Summe Gruppe 63		917.600,00	491.900,00	525.629,33
64	Steuern, Versicherungen Schadensfälle			

Gesamtplan 2022
3. Gruppierungsübersicht

Beträge in EUR

Gruppierung Nr.	Bezeichnung	Ansatz 2022	Ansatz 2021	Ergebnis 2020
641	Umsatzsteuer u. dgl.	360.700,00	254.100,00	183.662,56
642	Gewerbe-,Körperschaftssteuer Hypothekengewinnabgabe u.dgl	0,00	0,00	0,00
643	Versicherungen	-	200,00	0,00
644	Vermögenseigenschaden-, Rechtsschutzvers. und dgl.	5.100,00	5.100,00	5.045,80
645	Unfallversicherung (auch gesetzl.Unfallvers.)	-	-	-
646	Selbstreg. Schadensfälle	-	-	-
649	Sonderabgaben	17.000,00	25.400,00	23.885,66
Summe Gruppe 64		382.800,00	284.800,00	212.594,02
65	Geschäftsausgaben			
650	Bürobedarf	5.000,00	10.900,00	9.968,43
651	Bücher, Zeitschriften u.ä.	5.900,00	7.400,00	6.390,73
652	Post-,Fernmeldegebühren u.ä.	37.100,00	33.400,00	30.293,45
653	Öffentliche Bekanntmachungen Amtsblatt	4.000,00	4.000,00	5.034,50
654	Dienstreisen	11.500,00	8.700,00	7.823,70
655	Sachverständigenkosten, Gerichtskosten u.ä.	132.500,00	92.900,00	171.520,29
658	Sonstige Geschäftsausgaben	10.300,00	700,00	227,73
Summe Gruppe 65		206.300,00	158.000,00	231.258,83
66	Weitere allgemeine sächliche Ausgaben			
660	Verfügungsmittel	2.000,00	2.000,00	1.663,57
661	Mitgliedsbeiträge an Verbände, Vereine und dgl.	27.400,00	42.800,00	41.514,71
662	Vermischte Ausgaben	11.600,00	6.500,00	40.885,62
Summe Gruppe 66		41.000,00	51.300,00	84.063,90
67	Erstattungen von Ausgaben des Verwaltungshaushalts			
670	an Bund, LAF, ERP-Sondervermögen	15.500,00	15.000,00	13.828,89
671	an Land	100,00	100,00	0,00
672	an Gemeinden und Gemeindeverbände	22.000,00	24.000,00	23.871,23
673	an Zweckverbände und dgl.	5.800,00	15.000,00	35.103,45
674	an sonstigen öffentlichen Bereich	-	-	-
675	an sonstige Bereiche	-	-	-
676	an sonstige Bereiche	3.000,00	-	-
677	an sonstige Bereiche	-	-	-
678	an sonstige Bereiche	4.600,00	4.600,00	4.517,58
679	Innere Verrechnungen	483.000,00	459.000,00	442.508,76
Summe Gruppe 67		534.000,00	517.700,00	519.829,91
68	Kalkulatorische Kosten			
680	Abschreibungen	254.000,00	254.000,00	248.437,37
685	Verzinsg. d. Anlagekapitals	128.000,00	128.000,00	123.627,74
Summe Gruppe 68		382.000,00	382.000,00	372.065,11
69	Aufgabenbezogene Leistungs-beteiligung			
690	Leistungsbeteil. bei Leist. f.Unterk./Heizg., Mietschul-den n. § 22 Abs.1 u.5 SGB II	-	-	-

Gesamtplan 2022
3. Gruppierungsübersicht

Beträge in EUR

Gruppierung Nr.	Bezeichnung	Ansatz 2022	Ansatz 2021	Ergebnis 2020
691	Leistungsbeteiligung b. Leistungen f.Wohnbesch./Kaution/ Umzug n. § 22 Abs.3 SGB II	-	-	-
692	Leistungsbeteiligung b. Leistungen zur Eingliederung von Arbeitsuchenden	-	-	-
693	Leistungsbeteiligung b. einmaligen Leistgen. an Arbeitsuchende (§ 23 Abs.3 SGB II)	-	-	-
695	Leistungsbeteiligung bei der Eingl. Arbeitsuchender	-	-	-
696	Leistungen für Bildung und Teilhabe n. § 28 SGB II i.R. einer gemeinsamen Einrichtg.	-	-	-
	Summe Gruppe 69	-	-	-
	Summe Hauptgruppe 6	2.468.700,00	1.890.700,00	1.949.842,65
	7 Zuweisungen und Zuschüsse			
70	Zuschüsse für lfd. Zwecke an soz. od. ähnl. Einrichtungen			
700	Zuschüsse für lfd. Zwecke an Wohlfahrtsverbände u.ä. sowie deren Einrichtungen	720.200,00	670.800,00	639.898,69
701	Zuschüsse für lfd. Zwecke an die Arbeiterwohlfahrt sowie deren Einrichtungen	-	-	-
702	Zuschüsse für lfd. Zwecke an das BRK u.ä. sowie deren Einrichtungen	-	-	-
703	Zuschüsse für lfd. Zwecke an die Caritas sowie deren Einrichtungen	-	-	-
706	Zuschüsse für lfd. Zwecke an die Religionsgemeinschaften sowie deren Einrichtungen	-	-	-
707	Zuschüsse für lfd. Zwecke an sonst.Wohlfahrtsverbände u.ä sowie deren Einrichtungen	-	-	-
709	Zuschüsse für lfd. Zwecke an Verbände, Vereine u.ä. sowie deren Einrichtungen	200,00	1.600,00	74.382,85
	Summe Gruppe 70	720.400,00	672.400,00	714.281,54
71	Zuweisungen und sonst. Zuschüsse f. laufende Zwecke			
711	an Land	3.000,00	3.000,00	2.826,00
713	an Zweckverbände und dgl.	352.000,00	308.000,00	338.446,48
714	an sonstigen öffentlichen Bereich	-	-	-
715	an kommunale Sonderrechnungen	-	-	-
716	an sonstige öffentliche Sonderrechnungen	63.300,00	63.300,00	-
717	an private Unternehmen	-	-	-
718	an übrige Bereiche	300,00	300,00	951,13
	Summe Gruppe 71	418.600,00	374.600,00	342.223,61
73	Leistungen der Sozialhilfe an natürliche Pers. (a.v.E.)			
735	Leistg. d. Sozialhilfe einschl. Grundsich. im Alter u. bei Erw.Mind. (a.v.E.) ö.Tr.	-	-	-

Gesamtplan 2022
3. Gruppierungsübersicht

Beträge in EUR

Gruppierung Nr.	Bezeichnung	Ansatz 2022	Ansatz 2021	Ergebnis 2020
739	Leistungen für Bildung und Teilhabe an natürliche Personen a.v.E.	-	-	-
Summe Gruppe 73		-	-	-
74	Leistungen der Sozialhilfe an natürliche Pers. (i.E.)			
740	Leist. d. Sozialhilfe einschl. Grunsich. im Alter und bei Erw.Mind. (i.E.) üö. Tr.	-	-	-
745	Leist. d. Sozialhilfe einschl. Grundsich. im Alter u. bei Erw.Mind. (i.E.) ö.Tr.	-	-	-
749	Leistungen für Bildung und Teilhabe an nat. Personen	-	-	-
Summe Gruppe 74		-	-	-
75	Leist.a.Kriegsopfer u.ä.Ber.			
752	Krankenhilfe,Altenhilfe u.ä.	-	-	-
753	Ergänzende Hilfe zum Lebensunterhalt	-	-	-
754	Erholungshilfe	-	-	-
756	Hilfe in besonderen Lebenslagen	-	-	-
Summe Gruppe 75		-	-	-
76	Leistungen der Jugendhilfe an natürliche Pers. (a.v.E.)			
760	Leistungen der Jugendhilfe an natürliche Pers. (a.v.E.)	-	-	-
Summe Gruppe 76		-	-	-
77	Leistungen der Jugendhilfe an natürliche Pers. (i.E.)			
770	Leistungen der Jugendhilfe natürliche Personen (i.E.)	-	-	-
Summe Gruppe 77		-	-	-
78	Sonstige soziale Leistungen			
781	Bildung u. Teilhabe §6b BKGG	-	-	-
782	Originäre Leist.f.Bildung u. Teilhabe nach § 28 SGB II	-	-	-
783	Leist.f.Unterk./Heizung an Arbeitsuch.n. § 22 SGB II	-	-	-
784	Leistungen zur Eingliederung Arbeitsuchender (§16a SGBII)	-	-	-
785	Einm.Leist.a.Arbeitsuchende nach § 24 Abs. 3 SGB II	-	-	-
786	Leist.z.Sich.d.Lebensunterh. §20ff SGBII o.Unterk/Heizung	-	-	-
788	Weitere soziale Leistungen	-	-	-
789	Leistungen. a. jüd. Emigr. a.d. ehemal. Sowjetunion	-	-	-
Summe Gruppe 78		-	-	-
79	Leistungen nach dem Asylbewerberleistungsgesetz			

Gesamtplan 2022
3. Gruppierungsübersicht

Beträge in EUR

Gruppierung Nr.	Bezeichnung	Ansatz 2022	Ansatz 2021	Ergebnis 2020
791	Leistungen n. d. Asylbewerberleistungsgesetz an Personen (a.v.E.)	-	-	-
792	Leistungen nach dem Asylbewerberleistungsgesetz an Personen (i.E.)	-	-	-
	Summe Gruppe 79	-	-	-
	Summe Hauptgruppe 7	1.139.000,00	1.047.000,00	1.056.505,15
8	Sonstige Finanzausgaben			
80	Zinsausgaben			
800	an Bund, LAF, ERP-Sondervermögen	-	-	-
801	an Land	-	-	-
805	an kommunale Sonderrechnungen	-	-	-
806	an sonstige öffentliche Sonderrechnungen	-	-	-
807	an private Unternehmen	20.800,00	17.700,00	36.162,64
808	an übrige Bereiche	-	-	-
	Summe Gruppe 80	20.800,00	17.700,00	36.162,64
81	Steuerbeteiligungen			
810	Gewerbesteuerumlage	69.000,00	69.000,00	145.595,00
	Summe Gruppe 81	69.000,00	69.000,00	145.595,00
83	Allgemeine Umlagen			
832	an Gemeinden und Gemeindeverbände	2.055.000,00	1.861.000,00	1.901.078,73
	Summe Gruppe 83	2.055.000,00	1.861.000,00	1.901.078,73
84	Weitere Finanzausgaben			
841	Sonstige Finanzausgaben	4.500,00	4.500,00	6.635,00
	Summe Gruppe 84	4.500,00	4.500,00	6.635,00
85	Deckungsreserven			
850	Deckungsreserve (§11 KommHV)	10.000,00	10.000,00	0,00
	Summe Gruppe 85	10.000,00	10.000,00	0,00
86	Zuführung zum VermHH			
860	Zuführung zum VermHH (ohne Sonderrücklagen)	450.100,00	554.300,00	828.320,85
863	Zuf.z.VermHH Sonderrückl.zum Ausgl.v.Gebührenschwankungen	0,00	0,00	0,00
869	Zuführung zum VermHH für Sonderrücklagen	26.000,00	26.000,00	2.115,05
	Summe Gruppe 86	476.100,00	580.300,00	830.435,90
89	Übertr.u. Abschlussbuchungen			
895	Abschlusstechnische Vorgänge (Ist-Fehlbetrag des VerwHH)	-	0,00	0,00
897	Übertrag Budget	-	-	-

Gesamtplan 2022
3. Gruppierungsübersicht

Beträge in EUR

Gruppierung Nr. Bezeichnung	Ansatz 2022	Ansatz 2021	Ergebnis 2020
899 Verrech.techn. Ausgaben VwHH	0,00	0,00	0,00
Summe Gruppe 89	0,00	0,00	0,00
Summe Hauptgruppe 8	2.635.400,00	2.542.500,00	2.919.907,27
9 Ausgaben des VermHH			
90 Zuführung zum VerwHH			
900 Zuführung zum VerwHH	0,00	0,00	0,00
903 Zuf.zum VwHH Sonderrücklagen Ausgl.v.Gebührenschwankungen	0,00	0,00	0,00
909 Zuführung zum VerwHH aus Sonderrücklagen	-	-	-
Summe Gruppe 90	0,00	0,00	0,00
91 Zuführung an Rücklagen			
910 Zuführung an Rücklagen	0,00	0,00	0,00
913 Zuf.an Sonderrücklagen Ausgl.v.Gebührenschwankungen	0,00	0,00	0,00
919 Zuführung an Sonderrücklagen	-	-	-
Summe Gruppe 91	0,00	0,00	0,00
92 Gewährung von Darlehen an			
923 Zweckverbände und dgl.	-	-	-
928 übrige Bereiche	10.000,00	0,00	-
Summe Gruppe 92	10.000,00	0,00	-
93 Vermögenserwerb			
930 Erwerb von Beteiligungen, Kapitaleinlagen	-	0,00	0,00
932 Erwerb von Grundstücken	81.000,00	182.000,00	415.670,17
935 Erwerb v. beweglichen Sachen des Anlagevermögens	51.000,00	54.000,00	288.723,88
936 Erwerb v. beweglichen Sachen des Anlagevermögens -Ersatzbeschaffung-	1.000,00	3.000,00	0,00
937 Erwerb von bewegl. Sachen des Anlageverm.-Leasing-	90.000,00	60.000,00	58.419,00
938 Erwerb v. beweglichen Sachen des Anlagevermögens	-	-	-
939 Vermögenserwerb	-	-	-
Summe Gruppe 93	223.000,00	299.000,00	762.813,05
94 Baumaßnahmen			
940 Hochbaumaßnahmen	0,00	430.000,00	0,00
941 Abbruchs-,Aufschl.kosten	0,00	0,00	0,00
942 Gebäudeneubau	-	0,00	0,00
945 Erweiterungs-,Um-, Ausbauten	406.000,00	93.000,00	23.788,83
946 Bautechnische Anlagen	-	-	-
948 Künstlerische Ausgestaltung	-	-	-
949 Baunebenkosten: Hochbau	90.000,00	150.000,00	135.760,29
Summe Gruppe 94	496.000,00	673.000,00	159.549,12
95 Baumaßnahmen			
950 Tiefbaumaßnahmen	2.562.000,00	5.042.000,00	801.448,08

Gesamtplan 2022
3. Gruppierungsübersicht

Beträge in EUR

Gruppierung Nr.	Bezeichnung	Ansatz 2022	Ansatz 2021	Ergebnis 2020
951	Straßen,Plätze,Brücken u.ä.	-	-	-
952	Wasserstr.,Ufer,Häfen,Dämme	-	-	-
953	Wasser-, Stromversorgung	592.000,00	50.000,00	768.595,18
955	Sport- und Grünflächen u.ä.	-	-	-
958	Sonstige Tiefbaumaßnahmen	10.000,00	3.000,00	102.999,60
959	Baunebenkosten: Tiefbau	359.000,00	231.000,00	935.886,46
	Summe Gruppe 95	3.523.000,00	5.326.000,00	2.608.929,32
96	Baumaßnahmen			
961	Betriebsanlagen: Hochbau	1.600.000,00	844.000,00	236.963,09
962	Betriebsanlagen: Tiefbau	27.000,00	928.000,00	1.137.689,16
963	Betriebstechnische Anlagen	-	-	-
965	Energie u.Versorgungs-netzleitungen	330.000,00	115.000,00	47.246,40
968	Sonst.Bau- und Betriebsanlag	-	-	-
	Summe Gruppe 96	1.957.000,00	1.887.000,00	1.421.898,65
97	Tilgung von Krediten, Rück-zahlung v. inneren Darlehen			
970	an Bund, LAF, ERP-Sondervermögen	-	-	-
971	an Land	-	-	-
975	an kommun.Sonderrechnungen	-	-	-
976	an sonst.öff.Sonderrechngn.	-	-	-
977	an private Unternehmen	252.000,00	682.000,00	554.791,49
	Summe Gruppe 97	252.000,00	682.000,00	554.791,49
98	Zuweisungen und Zuschüsse für Investitionen			
981	an Land	-	0,00	0,00
982	an Gemeinden und Gemeindeverbände	-	0,00	0,00
983	an Zweckverbände und dgl.	170.000,00	200.000,00	83.456,07
984	an sonstigen öffentlichen Bereich	-	-	-
985	an kommunale Sonderrechnungen	-	-	-
986	an sonstige öffentliche Sonderrechnungen	-	-	-
987	an private Unternehmen	600.000,00	109.000,00	115.571,02
988	an übrige Bereiche	101.000,00	101.000,00	2.500,00
	Summe Gruppe 98	871.000,00	410.000,00	201.527,09
99	Sonstige Ausgaben des VermHH			
990	Kreditbeschaffungskosten	0,00	0,00	0,00
992	Deckung von Sollfehlbeträgen	0,00	0,00	0,00
997	Übertrag Budget	-	-	-
999	Verr.technische Ausgabe VmHH	0,00	0,00	0,00
	Summe Gruppe 99	0,00	0,00	0,00
	Summe Hauptgruppe 9	7.332.000,00	9.277.000,00	5.709.508,72
	Gesamtausgaben	16.181.300,00	17.315.700,00	14.428.847,82

Haushaltsstelle 0.9000.0510 wird im Layout nicht berücksichtigt!!!
Haushaltsstelle 0.7901.1210 wird im Layout nicht berücksichtigt!!!
Haushaltsstelle 0.7901.1220 wird im Layout nicht berücksichtigt!!!
Haushaltsstelle 1.6101.3500 wird im Layout nicht berücksichtigt!!!
Haushaltsstelle 1.8151.3561 wird im Layout nicht berücksichtigt!!!
Haushaltsstelle 1.9121.3726 wird im Layout nicht berücksichtigt!!!
Haushaltsstelle 1.9121.3728 wird im Layout nicht berücksichtigt!!!
Haushaltsstelle 0.0000.6400 wird im Layout nicht berücksichtigt!!!
Haushaltsstelle 0.0200.6400 wird im Layout nicht berücksichtigt!!!
Haushaltsstelle 0.0600.6400 wird im Layout nicht berücksichtigt!!!
Haushaltsstelle 0.0601.6400 wird im Layout nicht berücksichtigt!!!
Haushaltsstelle 0.1300.6400 wird im Layout nicht berücksichtigt!!!
Haushaltsstelle 0.2110.6400 wird im Layout nicht berücksichtigt!!!
Haushaltsstelle 0.2921.6400 wird im Layout nicht berücksichtigt!!!
Haushaltsstelle 0.3700.6400 wird im Layout nicht berücksichtigt!!!
Haushaltsstelle 0.5500.6400 wird im Layout nicht berücksichtigt!!!
Haushaltsstelle 0.5600.6400 wird im Layout nicht berücksichtigt!!!
Haushaltsstelle 0.5700.6400 wird im Layout nicht berücksichtigt!!!
Haushaltsstelle 0.7000.6400 wird im Layout nicht berücksichtigt!!!
Haushaltsstelle 0.7001.6400 wird im Layout nicht berücksichtigt!!!
Haushaltsstelle 0.7002.6400 wird im Layout nicht berücksichtigt!!!
Haushaltsstelle 0.7003.6400 wird im Layout nicht berücksichtigt!!!
Haushaltsstelle 0.7201.6400 wird im Layout nicht berücksichtigt!!!
Haushaltsstelle 0.7500.6400 wird im Layout nicht berücksichtigt!!!
Haushaltsstelle 0.7621.6400 wird im Layout nicht berücksichtigt!!!
Haushaltsstelle 0.7622.6400 wird im Layout nicht berücksichtigt!!!
Haushaltsstelle 0.7711.6400 wird im Layout nicht berücksichtigt!!!
Haushaltsstelle 0.7901.6400 wird im Layout nicht berücksichtigt!!!
Haushaltsstelle 0.8151.6400 wird im Layout nicht berücksichtigt!!!
Haushaltsstelle 0.8801.6400 wird im Layout nicht berücksichtigt!!!
Haushaltsstelle 0.8802.6400 wird im Layout nicht berücksichtigt!!!
Haushaltsstelle 0.8804.6400 wird im Layout nicht berücksichtigt!!!
Haushaltsstelle 0.8811.6400 wird im Layout nicht berücksichtigt!!!
Haushaltsstelle 0.7800.7120 wird im Layout nicht berücksichtigt!!!
Haushaltsstelle 0.8200.7120 wird im Layout nicht berücksichtigt!!!
Haushaltsstelle 0.9121.8020 wird im Layout nicht berücksichtigt!!!
Haushaltsstelle 1.3000.9600 wird im Layout nicht berücksichtigt!!!
Haushaltsstelle 1.6300.9600 wird im Layout nicht berücksichtigt!!!
Haushaltsstelle 1.7711.9600 wird im Layout nicht berücksichtigt!!!
Haushaltsstelle 1.7800.9600 wird im Layout nicht berücksichtigt!!!
Haushaltsstelle 1.7901.9600 wird im Layout nicht berücksichtigt!!!
Haushaltsstelle 1.7000.9690 wird im Layout nicht berücksichtigt!!!
Haushaltsstelle 1.7001.9690 wird im Layout nicht berücksichtigt!!!
Haushaltsstelle 1.8151.9690 wird im Layout nicht berücksichtigt!!!
Haushaltsstelle 1.9121.9726 wird im Layout nicht berücksichtigt!!!
Haushaltsstelle 1.9121.9728 wird im Layout nicht berücksichtigt!!!
Haushaltsstelle 1.9200.9950 wird im Layout nicht berücksichtigt!!!

EAU - Zus.fass. Einnahmen/Ausgaben/VE nach UAB

Gemeinde Spiegelau

2022

G e s a m t p l a n

Zusammenfassung der Einnahmen, Ausgaben und Verpflichtungsermächtigungen
nach Unterabschnitten

Gesamtplan 2022 Beträge in EUR
Zusammenfassung der Einnahmen und Ausgaben - Verwaltungshaushalt nach Unterabschnitten

Unterabschnitt Abschnitt/Einzelplan	Ansatz 2022 Einnahmen	Ansatz 2022 Ausgaben	Ansatz 2021 Einnahmen	Ansatz 2021 Ausgaben	Ergebnis 2020 Einnahmen	Ergebnis 2020 Ausgaben
Verwaltungshaushalt						
0000 Gemeinde-, Kreis- und Bezirksorgane	14.000	208.600	14.000	164.600	13.893,50	169.402,45
00 Gemeinde-, Kreis- und Bezirksorgane	14.000	208.600	14.000	164.600	13.893,50	169.402,45
0200 Hauptverwaltung	31.200	290.700	7.000	347.600	24.872,68	340.656,65
02 Hauptverwaltung	31.200	290.700	7.000	347.600	24.872,68	340.656,65
0331 Kassenverwaltung	51.500	208.500	51.500	160.900	123.488,73	244.529,97
03 Finanzverwaltung	51.500	208.500	51.500	160.900	123.488,73	244.529,97
0501 Standesamt	14.000	87.800	13.000	55.700	10.232,58	53.201,43
0521 Wahlen	0	100	3.000	8.500	5.329,90	17.454,96
0522 Volksbegehren, Volksentschei	0	0	0	0	0,00	0,00
0523 Bürgerbegehren,Bürgerentsche	-	0	-	0	-	0,00
0541 Interkommunale Zusammenarbei	21.500	40.300	11.500	53.000	25.175,55	58.237,79
05 Besondere Dienststellen der allgemeinen Verwaltung	35.500	128.200	27.500	117.200	40.738,03	128.894,18
0600 Einrichtungen für die gesamt Verwaltung	-	22.400	0	22.400	0,00	25.062,41
0601 EDV-Anlage -1-	19.000	116.200	10.000	72.700	33.602,99	87.411,82
06 Einrichtungen für die gesamte Verwaltung	19.000	138.600	10.000	95.100	33.602,99	112.474,23
0800 Einrichtungen und Maßnahmen für Verwaltungsangehörige	44.000	58.000	-	56.900	-	151.840,52
0831 Aus- und Fortbildung -1-	0	17.000	0	17.000	470,00	13.801,30
0842 Arbeitsmedizinischer Dienst	-	1.400	-	1.400	-	827,90
08 Einrichtungen und Maßnahmen für Verwaltungsangehörige	44.000	76.400	0	75.300	470,00	166.469,72
0 Allgemeine Verwaltung	195.200	1.051.000	110.000	960.700	237.065,93	1.162.427,20
1100 Öffentliche Ordnung (mit Einwohnermeldeamt)	25.100	64.900	22.100	60.700	21.540,95	71.458,46
1141 Umweltschutz -1-	-	-	0	0	0,00	0,00
11 Öffentliche Ordnung	25.100	64.900	22.100	60.700	21.540,95	71.458,46
1300 Brandschutz	8.100	73.200	15.100	69.600	5.169,41	92.006,96
13 Brandschutz	8.100	73.200	15.100	69.600	5.169,41	92.006,96
1401 Katastrophenschutz	0	0	0	0	0,00	1.572,41
14 Katastrophenschutz,Zivilschutz	0	0	0	0	0,00	1.572,41
1 Öffentliche Sicherheit und Ordnung	33.200	138.100	37.200	130.300	26.710,36	165.037,83
2110 Grundschule -10-	108.300	319.600	118.800	274.100	115.180,80	267.641,58
2130 Hauptschule -10-	-	40.000	-	80.000	-	79.370,96
21 Grund- und Hauptschulen	108.300	359.600	118.800	354.100	115.180,80	347.012,54
2901 Schülerbeförderung -1- von Volks- und Förderschülern (nach dem Gesetz notwendig)	-	30.100	0	0	0,00	328,41
2921 Übrige schulische Aufgaben	-	19.500	-	19.800	-	16.991,71-
29 Übrige schulische Aufgaben	-	49.600	0	19.800	0,00	16.663,30-
2 Schulen	108.300	409.200	118.800	373.900	115.180,80	330.349,24
3000 Allgemeine kulturelle Angelegenheiten ---Pandurenfest---	1.500	1.900	1.500	1.700	3.517,32	4.501,75
30 Verwaltung kultureller Angelegenheiten	1.500	1.900	1.500	1.700	3.517,32	4.501,75

Gesamtplan 2022 Beträge in EUR
Zusammenfassung der Einnahmen und Ausgaben - Verwaltungshaushalt nach Unterabschnitten

Unterabschnitt Abschnitt/Einzelplan	Finanzplanungsjahr 2023 Einnahmen	Finanzplanungsjahr 2023 Ausgaben	Finanzplanungsjahr 2024 Einnahmen	Finanzplanungsjahr 2024 Ausgaben	Finanzplanungsjahr 2025 Einnahmen	Finanzplanungsjahr 2025 Ausgaben
Verwaltungshaushalt						
0000 Gemeinde-, Kreis- und Bezirksorgane	14.000	211.600	14.000	213.600	14.000	215.600
00 Gemeinde-, Kreis- und Bezirksorgane	14.000	211.600	14.000	213.600	14.000	215.600
0200 Hauptverwaltung	31.200	350.100	12.200	354.100	6.200	358.100
02 Hauptverwaltung	31.200	350.100	12.200	354.100	6.200	358.100
0331 Kassenverwaltung	51.500	211.500	51.500	223.500	51.500	216.500
03 Finanzverwaltung	51.500	211.500	51.500	223.500	51.500	216.500
0501 Standesamt	14.000	18.300	14.000	17.800	14.000	17.800
0521 Wahlen	5.000	10.500	0	10.500	0	10.500
0522 Volksbegehren, Volksentscheid	0	0	0	0	0	0
0523 Bürgerbegehren,Bürgerentscheid	-	0	-	0	-	0
0541 Interkommunale Zusammenarbeit	0	18.000	0	18.000	0	18.000
05 Besondere Dienststellen der allgemeinen Verwaltung	19.000	46.800	14.000	46.300	14.000	46.300
0600 Einrichtungen für die gesamte Verwaltung	-	22.400	-	22.400	-	22.400
0601 EDV-Anlage -1-	10.000	105.200	10.000	105.200	10.000	105.200
06 Einrichtungen für die gesamte Verwaltung	10.000	127.600	10.000	127.600	10.000	127.600
0800 Einrichtungen und Maßnahmen für Verwaltungsangehörige	0	58.000	0	59.000	0	59.000
0831 Aus- und Fortbildung -1-	0	17.000	0	7.000	0	7.000
0842 Arbeitsmedizinischer Dienst	-	1.400	-	1.400	-	1.400
08 Einrichtungen und Maßnahmen für Verwaltungsangehörige	0	76.400	0	67.400	0	67.400
0 Allgemeine Verwaltung	125.700	1.024.000	101.700	1.032.500	95.700	1.031.500
1100 Öffentliche Ordnung (mit Einwohnermeldeamt)	25.100	65.900	25.100	66.900	25.100	67.900
1141 Umweltschutz -1-	-	-	-	-	-	-
11 Öffentliche Ordnung	25.100	65.900	25.100	66.900	25.100	67.900
1300 Brandschutz	8.100	72.900	8.100	72.900	8.100	72.900
13 Brandschutz	8.100	72.900	8.100	72.900	8.100	72.900
1401 Katastrophenschutz	0	0	0	0	0	0
14 Katastrophenschutz,Zivilschutz	0	0	0	0	0	0
1 Öffentliche Sicherheit und Ordnung	33.200	138.800	33.200	139.800	33.200	140.800
2110 Grundschule -10-	108.300	291.700	108.300	293.700	108.300	295.700
2130 Hauptschule -10-	-	40.000	-	40.000	-	40.000
21 Grund- und Hauptschulen	108.300	331.700	108.300	333.700	108.300	335.700
2901 Schülerbeförderung -1- von Volks- und Förderschülern (nach dem Gesetz notwendig)	-	30.100	-	30.100	-	30.100
2921 Übrige schulische Aufgaben	-	20.000	-	20.000	-	20.000
29 Übrige schulische Aufgaben	-	50.100	-	50.100	-	50.100
2 Schulen	108.300	381.800	108.300	383.800	108.300	385.800
3000 Allgemeine kulturelle Angelegenheiten ---Pandurenfest---	11.500	32.600	1.500	1.900	11.500	31.400
30 Verwaltung kultureller Angelegenheiten	11.500	32.600	1.500	1.900	11.500	31.400

Gesamtplan 2022 Beträge in EUR
Zusammenfassung der Einnahmen und Ausgaben - Verwaltungshaushalt nach Unterabschnitten

Unterabschnitt Abschnitt/Einzelplan	Ansatz 2022 Einnahmen	Ansatz 2022 Ausgaben	Ansatz 2021 Einnahmen	Ansatz 2021 Ausgaben	Ergebnis 2020 Einnahmen	Ergebnis 2020 Ausgaben
3330 Musikschulen	-	-	-	-	-	0,00
33 Theater und Musikpflege	-	-	-	-	-	0,00
3420 Förderung von Verschönerungsvereinen, Heimatvereinen u.ä.	0	300	0	300	542,00	285,00
3440 Kreis- und Gemeindechronik	-	100	-	100	-	0,00
34 Heimat- u. sonst. Kulturpflege	0	400	0	400	542,00	285,00
3500 Volkshochschulen	-	-	-	300	-	195,35
3521 Bücherei -1-	0	3.000	0	3.000	-	2.708,55
35 Volksbildung	0	3.000	0	3.300	-	2.903,90
3609 Naturschutz und Landschaftspflege -9- ---Ausgleichsflächen--	4.000	5.000	3.000	5.000	9.130,66	11.934,60
3650 Denkmalschutz und -pflege	-	3.000	-	3.000	-	2.826,00
36 Naturschutz, Denkmalschutz und -pflege	4.000	8.000	3.000	8.000	9.130,66	14.760,60
3700 Kirchliche Angelegenheiten	0	500	0	300	-	376,41
37 Kirchliche Angelegenheiten	0	500	0	300	-	376,41
3 Wissenschaft, Forschung Kulturpflege	5.500	13.800	4.500	13.700	13.189,98	22.827,66
4001 Allgemeine Sozialverwaltung	0	2.000	0	2.000	0,00	1.693,00
40 Verwaltung der sozialen Angelegenheiten	0	2.000	0	2.000	0,00	1.693,00
4350 Soziale Einrichtungen für Wohnungslose	4.300	4.600	4.300	4.600	4.284,00	4.517,58
4360 Soziale Einrichtungen für Aussiedler und Ausländer	29.000	0	1.700	0	18.810,00	0,00
43 Einrichtungen der Sozialhilfe und der Kriegsopferfürsorge	33.300	4.600	6.000	4.600	23.094,00	4.517,58
4600 Einrichtungen der Jugendarbeit Kinderspielplätze	0	2.000	0	2.000	-	2.470,75
4601 Einrichtung der Jugendarbeit -1-	600	600	0	100	0,00	1.393,62
4640 Tageseinrichtungen für Kinde	450.000	721.000	400.000	671.300	402.197,81	640.531,38
46 Einrichtungen der Jugendarbeit	450.600	723.600	400.000	673.400	402.197,81	644.395,75
4701 Förderung der Wohlfahrtspflege -01-	-	300	-	600	-	174,00
47 Förderung anderer Träger der Wohlfahrtspflege und Jugendhilfe sowie sonstiger Dritter	-	300	-	600	-	174,00
4986 Seniorenarbeit	0	5.000	0	0	-	-
49 Sonst. soziale Angelegenheiten (einschließlich Leistungen nach d.Bundeskindergeldgesetz)	0	5.000	0	0	-	-
4 Soziale Sicherung	483.900	735.500	406.000	680.600	425.291,81	650.780,33
5400 Sonstige Einrichtungen und Maßnahmen der Gesundheitspflege	0	0	3.100	4.100	-	-
54 Sonstige Einrichtungen und Maßnahmen der Gesundheitspflege	0	0	3.100	4.100	-	-
5500 Förderung des Sports	0	600	-	1.500	-	1.559,84
55 Förderung des Sports	0	600	-	1.500	-	1.559,84
5600 Sportanlagen ---Wander- und Loipenzentrum--	0	37.100	4.200	19.900	5.443,24	20.841,46

Gesamtplan 2022 Beträge in EUR
Zusammenfassung der Einnahmen und Ausgaben - Verwaltungshaushalt nach Unterabschnitten

Unterabschnitt Abschnitt/Einzelplan	Finanzplanungsjahr 2023 Einnahmen	Finanzplanungsjahr 2023 Ausgaben	Finanzplanungsjahr 2024 Einnahmen	Finanzplanungsjahr 2024 Ausgaben	Finanzplanungsjahr 2025 Einnahmen	Finanzplanungsjahr 2025 Ausgaben
3330 Musikschulen	-	-	-	-	-	-
33 Theater und Musikpflege	-	-	-	-	-	-
3420 Förderung von Verschönerungsvereinen, Heimatvereinen u.ä.	0	300	0	300	0	300
3440 Kreis- und Gemeindechronik	-	100	-	100	-	100
34 Heimat- u. sonst. Kulturpflege	0	400	0	400	0	400
3500 Volkshochschulen	-	-	-	-	-	-
3521 Bücherei -1-	0	3.000	0	3.000	0	3.000
35 Volksbildung	0	3.000	0	3.000	0	3.000
3609 Naturschutz und Landschaftspflege -9- ---Ausgleichsflächen--	4.000	5.000	4.000	5.000	4.000	5.000
3650 Denkmalschutz und -pflege	-	3.000	-	3.000	-	3.000
36 Naturschutz, Denkmalschutz und -pflege	4.000	8.000	4.000	8.000	4.000	8.000
3700 Kirchliche Angelegenheiten	0	500	0	500	0	500
37 Kirchliche Angelegenheiten	0	500	0	500	0	500
3 Wissenschaft, Forschung Kulturpflege	15.500	44.500	5.500	13.800	15.500	43.300
4001 Allgemeine Sozialverwaltung	0	2.000	0	2.000	0	2.000
40 Verwaltung der sozialen Angelegenheiten	0	2.000	0	2.000	0	2.000
4350 Soziale Einrichtungen für Wohnungslose	4.300	4.600	4.300	4.600	4.300	4.600
4360 Soziale Einrichtungen für Aussiedler und Ausländer	29.000	0	29.000	0	29.000	0
43 Einrichtungen der Sozialhilfe und der Kriegsopferfürsorge	33.300	4.600	33.300	4.600	33.300	4.600
4600 Einrichtungen der Jugendarbeit Kinderspielplätze	0	2.000	0	2.000	0	2.000
4601 Einrichtung der Jugendarbeit -1-	600	600	600	600	600	600
4640 Tageseinrichtungen für Kinder	450.000	721.000	450.000	721.000	450.000	721.000
46 Einrichtungen der Jugendarbeit	450.600	723.600	450.600	723.600	450.600	723.600
4701 Förderung der Wohlfahrtspflege -01-	-	300	-	300	-	300
47 Förderung anderer Träger der Wohlfahrtspflege und Jugendhilfe sowie sonstiger Dritter	-	300	-	300	-	300
4986 Seniorenarbeit	0	5.000	0	5.000	0	5.000
49 Sonst. soziale Angelegenheiten (einschließlich Leistungen nach d.Bundeskindergeldgesetz)	0	5.000	0	5.000	0	5.000
4 Soziale Sicherung	483.900	735.500	483.900	735.500	483.900	735.500
5400 Sonstige Einrichtungen und Maßnahmen der Gesundheitspflege	0	0	0	0	0	0
54 Sonstige Einrichtungen und Maßnahmen der Gesundheitspflege	0	0	0	0	0	0
5500 Förderung des Sports	-	100	-	100	-	100
55 Förderung des Sports	-	100	-	100	-	100
5600 Sportanlagen ---Wander- und Loipenzentrum--	0	24.300	0	24.300	0	24.300

Gesamtplan 2022 Beträge in EUR
Zusammenfassung der Einnahmen und Ausgaben - Verwaltungshaushalt nach Unterabschnitten

Unterabschnitt Abschnitt/Einzelplan	Ansatz 2022 Einnahmen	Ansatz 2022 Ausgaben	Ansatz 2021 Einnahmen	Ansatz 2021 Ausgaben	Ergebnis 2020 Einnahmen	Ergebnis 2020 Ausgaben
5601 Sportanlage -01- ---Sportplatz Trossel---	800	5.400	800	5.400	0,00	0,00
56 Eigene Sportstätten	800	42.500	5.000	25.300	5.443,24	20.841,46
5700 Badeanstalten	15.100	141.000	15.100	142.200	15.811,28	121.267,00
57 Badeanstalten	15.100	141.000	15.100	142.200	15.811,28	121.267,00
5800 Parkanlagen und öffentliche Grünflächen	0	84.000	1.000	85.600	4.980,79	88.382,00
5850 Kuranlagen und Kurplätze in Park- und Gartenanlagen ---Kurpark---	0	15.700	500	500	0,00	10.387,37
58 Park- und Gartenanlagen	0	99.700	1.500	86.100	4.980,79	98.769,37
5900 Sonst. Erholungseinrichtunge ---Wanderwege---	0	10.700	700	2.200	414,62	3.587,57
5931 Naherholungsgebiet, Naturpar und Erholungszentrum -1-	-	1.500	-	1.400	-	1.367,45
59 Sonst. Erholungseinrichtungen	0	12.200	700	3.600	414,62	4.955,02
5 Gesundheit, Sport, Erholung	15.900	296.000	25.400	262.800	26.649,93	247.392,69
6100 Städtebauliche Planung, Städtebauförderung, Vermessung, Bauordnung	25.000	91.600	25.000	86.600	18.764,12	84.772,81
6109 Orts- und Regionalplanung	-	0	-	0	-	-
6123 Vermessung	300	600	300	600	120,00	0,00
6152 IDEK - DiRegionN Integriertes Digitales Entwicklungskonzept	138.100	148.000	-	-	-	-
6159 Städtebauliche Sanierungs- u Entwicklungsmaßnahme -9- ---Hauptstraße Ost---	0	800	0	2.400	0,00	3.984,65
6161 Städtebauliche Sanierungs- u Entwicklungsmaßnahme -11- ---Sägewerksgelände---	-	1.700	-	100	-	17.262,25
6179 Städtebauliche Sanierungs- u Entwicklungsmaßnahmen	-	-	0	0	-	-
61 Städtebauliche Planung, Städtebauförderung, Vermessung, Bauordnung	163.400	242.700	25.300	89.700	18.884,12	106.019,71
6201 Wohnungsbauförderung -für Dritte-	-	0	-	0	-	1.206,40
62 Wohnungsbauförderung und Wohnungsfürsorge	-	0	-	0	-	1.206,40
6300 Gemeindestraßen	180.000	449.000	180.000	534.100	181.708,78	577.706,39
63 Gemeindestraßen	180.000	449.000	180.000	534.100	181.708,78	577.706,39
6701 Straßenbeleuchtung -01-	0	70.000	0	63.000	0,00	78.638,87
6751 Straßenreinigung	-	-	-	-	-	0,00
6759 ERWin Effizienter, ressourcen-schonender Winterdienst	365.900	372.200	-	-	-	-
67 Straßenbeleuchtung und Straßenreinigung	365.900	442.200	0	63.000	0,00	78.638,87
6 Bau- und Wohnungswesen, Verkehr	709.300	1.133.900	205.300	686.800	200.592,90	763.571,37
7000 Abwasserbeseitigung --- Kläranlage Spiegelau---	194.000	290.100	180.000	261.700	214.820,12	266.927,03
7001 Abwasserbeseitigung -001- Kläranlage Augrub	251.000	236.400	207.000	243.600	336.712,60	244.173,33
7002 Abwasserbeseitigung -002- Kläranlage Althütte	-	6.700	-	8.600	-	15.803,97

Gesamtplan 2022 Beträge in EUR
Zusammenfassung der Einnahmen und Ausgaben - Verwaltungshaushalt nach Unterabschnitten

Unterabschnitt Abschnitt/Einzelplan	Finanzplanungsjahr 2023 Einnahmen	Finanzplanungsjahr 2023 Ausgaben	Finanzplanungsjahr 2024 Einnahmen	Finanzplanungsjahr 2024 Ausgaben	Finanzplanungsjahr 2025 Einnahmen	Finanzplanungsjahr 2025 Ausgaben
5601 Sportanlage -01- ---Sportplatz Trossel---	800	5.400	800	5.400	800	5.400
56 Eigene Sportstätten	800	29.700	800	29.700	800	29.700
5700 Badeanstalten	15.100	142.700	15.100	142.700	15.100	142.700
57 Badeanstalten	15.100	142.700	15.100	142.700	15.100	142.700
5800 Parkanlagen und öffentliche Grünflächen	0	83.900	0	83.900	0	83.900
5850 Kuranlagen und Kurplätze in Park- und Gartenanlagen ---Kurpark---	0	1.200	0	3.000	0	3.000
58 Park- und Gartenanlagen	0	85.100	0	86.900	0	86.900
5900 Sonst. Erholungseinrichtungen ---Wanderwege---	0	2.500	0	2.500	0	2.500
5931 Naherholungsgebiet, Naturpark und Erholungszentrum -1-	-	1.500	-	1.500	-	1.500
59 Sonst. Erholungseinrichtungen	0	4.000	0	4.000	0	4.000
5 Gesundheit, Sport, Erholung	15.900	261.600	15.900	263.400	15.900	263.400
6100 Städtebauliche Planung, Städtebauförderung, Vermessung, Bauordnung	25.000	92.600	25.000	93.600	25.000	94.600
6109 Orts- und Regionalplanung	-	0	-	0	-	0
6123 Vermessung	300	600	300	600	300	600
6152 IDEK - DiRegionN Integriertes Digitales Entwicklungskonzept	0	48.000	0	0	0	0
6159 Städtebauliche Sanierungs- und Entwicklungsmaßnahme -9- ---Hauptstraße Ost---	0	800	0	800	0	800
6161 Städtebauliche Sanierungs- und Entwicklungsmaßnahme -11- ---Sägewerksgelände---	-	1.700	-	1.700	-	1.700
6179 Städtebauliche Sanierungs- und Entwicklungsmaßnahmen	-	-	-	-	-	-
61 Städtebauliche Planung, Städtebauförderung, Vermessung, Bauordnung	25.300	143.700	25.300	96.700	25.300	97.700
6201 Wohnungsbauförderung -für Dritte-	-	0	-	0	-	0
62 Wohnungsbauförderung und Wohnungsfürsorge	-	0	-	0	-	0
6300 Gemeindestraßen	180.000	649.000	180.000	649.000	180.000	649.000
63 Gemeindestraßen	180.000	649.000	180.000	649.000	180.000	649.000
6701 Straßenbeleuchtung -01-	0	70.000	0	70.000	0	70.000
6751 Straßenreinigung	-	-	-	-	-	-
6759 ERWin Effizienter, ressourcen-schonender Winterdienst	118.600	120.700	61.600	62.700	0	0
67 Straßenbeleuchtung und Straßenreinigung	118.600	190.700	61.600	132.700	0	70.000
6 Bau- und Wohnungswesen, Verkehr	323.900	983.400	266.900	878.400	205.300	816.700
7000 Abwasserbeseitigung --- Kläranlage Spiegelau---	200.000	288.700	200.000	288.700	200.000	288.700
7001 Abwasserbeseitigung -001- Kläranlage Augrub	251.000	237.400	251.000	237.400	251.000	238.400
7002 Abwasserbeseitigung -002- Kläranlage Althütte	-	6.700	-	6.700	-	6.700

Gesamtplan 2022 Beträge in EUR
Zusammenfassung der Einnahmen und Ausgaben - Verwaltungshaushalt nach Unterabschnitten

Unterabschnitt Abschnitt/Einzelplan	Ansatz 2022 Einnahmen	Ansatz 2022 Ausgaben	Ansatz 2021 Einnahmen	Ansatz 2021 Ausgaben	Ergebnis 2020 Einnahmen	Ergebnis 2020 Ausgaben
7003 Abwasserbeseitigung -003- Klingenbrunn Bahnhof	0	9.500	0	14.400	-	7.739,26
70 Abwasserbeseitigung	445.000	542.700	387.000	528.300	551.532,72	534.643,59
7196 Abwassereinleitung	100	100	100	100	0,00	86,93
71 Abwasserbeseitigung	100	100	100	100	0,00	86,93
7201 Abfallbeseitigung -1-	3.800	3.100	3.800	3.100	3.848,68	2.697,31
72 Abfallbeseitigung	3.800	3.100	3.800	3.100	3.848,68	2.697,31
7300 Märkte	-	-	-	0	-	-
7301 Wochenmärkte	-	-	-	-	0,00	0,00
73 Märkte	-	-	-	0	0,00	0,00
7500 Bestattungswesen	150.000	131.900	110.000	131.400	114.382,43	116.621,04
75 Bestattungswesen	150.000	131.900	110.000	131.400	114.382,43	116.621,04
7621 Gemeinschaftshaus, Mehrzweckhaus, Stadthalle -01- Mehrzweckhalle Spiegelau	3.000	20.500	3.000	22.000	6.220,16	18.417,65
7622 Gemeinschaftshaus, Mehrzweckhaus, Stadthalle -02- Oberkreuzberg	2.000	9.600	4.400	11.500	9.447,17	8.855,96
76 Sonstige öffentliche Einrichtungen	5.000	30.100	7.400	33.500	15.667,33	27.273,61
7711 Bauhof -1-	307.300	670.900	307.300	639.200	307.532,94	650.150,14
77 Hilfsbetriebe der Verwaltung	307.300	670.900	307.300	639.200	307.532,94	650.150,14
7800 Förderung der Land- und Forstwirtschaft	-	600	-	1.000	-	1.575,95
7859 Wirtschaftswege	0	1.000	0	1.000	0,00	0,00
78 Förderung der Land- und Forstwirtschaft	0	1.600	0	2.000	0,00	1.575,95
7901 Fremdenverkehr	314.200	353.700	214.200	349.600	270.913,22	381.831,74
7911 Sonstige Förderung der Wirtschaft -1- Industriegebiet Oberkreuzberg	-	1.000	-	1.000	-	774,66
7913 Sonstige Förderung der Wirtschaft -3-	-	-	-	-	-	-
7919 Sonstige Förderung der Wirtschaft	-	1.100	-	1.100	-	1.023,75
79 Fremdenverkehr, sonstige Förderung von Wirtschaft und Verkehr	314.200	355.800	214.200	351.700	270.913,22	383.630,15
7 Öffentl. Einrichtungen, Wirtschaftsförderung	1.225.400	1.736.200	1.029.800	1.689.300	1.263.877,32	1.716.678,72
8101 Elektrizitätsversorgung -1-	90.000	-	90.000	-	97.804,52	-
8131 Gasversorgung -1-	5.000	-	5.000	-	5.417,30	-
8151 Wasserversorgung -11-	662.000	644.400	529.500	694.400	566.694,58	630.845,04
8180 Breitbandausbau	12.000	12.000	95.000	0	0,00	93.564,12
8181 Öffenliches W-LAN	-	3.600	-	-	-	-
8182 5G im Nationalpark	10.000	10.000	-	-	-	-
81 Versorgungsunternehmen	779.000	670.000	719.500	694.400	669.916,40	724.409,16
8200 Verkehrsunternehmen	-	15.000	-	13.000	-	8.079,13
82 Verkehrsunternehmen	-	15.000	-	13.000	-	8.079,13
8801 Bebauter Grundbesitz -1-	0	400	-	400	0,00	282,87
8802 Bebauter Grundbesitz -2- Bildungszentrum Schulstraße 28	200.100	120.100	175.600	92.100	148.906,80	66.677,40
8803 Bebauter Grundbesitz -3- Staatliches Sägewewerk	-	-	-	0	0,00	1,44
8804 Bebauter Grundbesitz -4- Klingenbrunn Kirchdorfer Str.6	-	1.400	-	1.400	-	3.072,81

Gesamtplan 2022 Beträge in EUR
Zusammenfassung der Einnahmen und Ausgaben - Verwaltungshaushalt nach Unterabschnitten

Unterabschnitt Abschnitt/Einzelplan	Finanzplanungsjahr 2023 Einnahmen	Finanzplanungsjahr 2023 Ausgaben	Finanzplanungsjahr 2024 Einnahmen	Finanzplanungsjahr 2024 Ausgaben	Finanzplanungsjahr 2025 Einnahmen	Finanzplanungsjahr 2025 Ausgaben
7003 Abwasserbeseitigung -003- Klingenbrunn Bahnhof	0	9.500	0	9.500	0	9.500
70 Abwasserbeseitigung	451.000	542.300	451.000	542.300	451.000	543.300
7196 Abwassereinleitung	100	100	100	100	100	100
71 Abwasserbeseitigung	100	100	100	100	100	100
7201 Abfallbeseitigung -1-	3.800	3.100	3.800	3.100	3.800	3.100
72 Abfallbeseitigung	3.800	3.100	3.800	3.100	3.800	3.100
7300 Märkte	-	-	-	-	-	-
7301 Wochenmärkte	-	-	-	-	-	-
73 Märkte	-	-	-	-	-	-
7500 Bestattungswesen	150.000	126.900	150.000	126.900	150.000	126.900
75 Bestattungswesen	150.000	126.900	150.000	126.900	150.000	126.900
7621 Gemeinschaftshaus, Mehrzweckhaus, Stadthalle -01- Mehrzweckhalle Spiegelau	3.000	20.500	3.000	20.500	3.000	20.500
7622 Gemeinschaftshaus, Mehrzweckhaus, Stadthalle -02- Oberkreuzberg	2.000	9.600	2.000	9.600	2.000	9.600
76 Sonstige öffentliche Einrichtungen	5.000	30.100	5.000	30.100	5.000	30.100
7711 Bauhof -1-	307.300	681.900	307.300	694.900	307.300	707.900
77 Hilfsbetriebe der Verwaltung	307.300	681.900	307.300	694.900	307.300	707.900
7800 Förderung der Land- und Forstwirtschaft	-	600	-	600	-	600
7859 Wirtschaftswege	0	1.000	0	1.000	0	1.000
78 Förderung der Land- und Forstwirtschaft	0	1.600	0	1.600	0	1.600
7901 Fremdenverkehr	264.900	351.200	264.900	351.200	264.900	351.200
7911 Sonstige Förderung der Wirtschaft -1- Industriegebiet Oberkreuzberg	-	1.000	-	1.000	-	1.000
7913 Sonstige Förderung der Wirtschaft -3-	-	-	-	-	-	-
7919 Sonstige Förderung der Wirtschaft	-	1.100	-	1.100	-	1.100
79 Fremdenverkehr, sonstige Förderung von Wirtschaft und Verkehr	264.900	353.300	264.900	353.300	264.900	353.300
7 Öffentl. Einrichtungen, Wirtschaftsförderung	1.182.100	1.739.300	1.182.100	1.752.300	1.182.100	1.766.300
8101 Elektrizitätsversorgung -1-	90.000	-	90.000	-	90.000	-
8131 Gasversorgung -1-	5.000	-	5.000	-	5.000	-
8151 Wasserversorgung -11-	662.000	645.800	662.000	647.800	662.000	649.800
8180 Breitbandausbau	12.000	12.000	12.000	12.000	12.000	12.000
8181 Öffenliches W-LAN	-	3.600	-	3.600	-	3.600
8182 5G im Nationalpark	3.600	3.600	5.900	5.900	0	0
81 Versorgungsunternehmen	772.600	665.000	774.900	669.300	769.000	665.400
8200 Verkehrsunternehmen	-	17.000	-	19.000	-	19.000
82 Verkehrsunternehmen	-	17.000	-	19.000	-	19.000
8801 Bebauter Grundbesitz -1-	0	400	0	400	0	400
8802 Bebauter Grundbesitz -2- Bildungszentrum Schulstraße 28	200.100	120.100	200.100	120.100	200.100	120.100
8803 Bebauter Grundbesitz -3- Staatliches Sägewewerk	-	-	-	-	-	-
8804 Bebauter Grundbesitz -4- Klingenbrunn Kirchdorfer Str.6	-	1.400	-	1.400	-	1.400

Gesamtplan 2022 Beträge in EUR
Zusammenfassung der Einnahmen und Ausgaben - Verwaltungshaushalt nach Unterabschnitten

Unterabschnitt Abschnitt/Einzelplan	Ansatz 2022 Einnahmen	Ansatz 2022 Ausgaben	Ansatz 2021 Einnahmen	Ansatz 2021 Ausgaben	Ergebnis 2020 Einnahmen	Ergebnis 2020 Ausgaben
8811 Unbebauter Grundbesitz -1-	2.500	1.200	2.500	1.200	2.895,80	1.635,86
88 Allgemeines Grundvermögen	202.600	123.100	178.100	95.100	151.802,60	71.670,38
8 Wirtschaftl.Unternehmen Grund- u.Sondervermögen	981.600	808.100	897.600	802.500	821.719,00	804.158,67
9000 Steuern,allgemeine Zuweisung und allgemeine Umlagen	4.817.000	2.124.000	4.928.000	1.930.000	5.272.021,06	2.046.673,73
90 Steuern,allgemeine Zuweisungen und allgemeine Umlagen	4.817.000	2.124.000	4.928.000	1.930.000	5.272.021,06	2.046.673,73
9101 Allgemeine Rücklage (einschließlich Zinserträge)	0	-	0	-	16,73	-
9121 Kredite,innere Darl.,Kreditb schaff.-Kosten,Schuldendienst, Schuldendiensthilfe v. Dritten	-	23.400	-	24.700	-	16.088,46
9141 Deckungsreserve	-	30.000	-	30.000	-	0,00
9151 Kalkulatorische Einnahmen	382.000	-	382.000	-	372.065,11	-
9161 Zuführungen zwischen Verwaltungs- und Vermögens-haushalt	0	450.100	0	554.300	0,00	828.320,85
9181 Zinsen aus der Anlage des Kassenbestandes einschließ-lich Kontokorrentverkehr	-	8.000	-	5.000	-	20.074,18
91 Sonstige allgemeine Finanzwirtschaft	382.000	511.500	382.000	614.000	372.081,84	864.483,49
9200 Abwicklung der Vorjahre	-	-	0	0	0,00	0,00
92 Abwicklung der Vorjahre	-	-	0	0	0,00	0,00
9699 Verrechnungstechnischer Abschnitt	0	0	0	0	0,00	0,00
96 Verrechnungstechnischer Abschnitt	0	0	0	0	0,00	0,00
9 Allgemeine Finanzwirtschaft	5.199.000	2.635.500	5.310.000	2.544.000	5.644.102,90	2.911.157,22
Verwaltungshaushalt	8.957.300	8.957.300	8.144.600	8.144.600	8.774.380,93	8.774.380,93

Gesamtplan 2022 Beträge in EUR
Zusammenfassung der Einnahmen und Ausgaben - Verwaltungshaushalt nach Unterabschnitten

Unterabschnitt Abschnitt/Einzelplan	Finanzplanungsjahr 2023 Einnahmen	Finanzplanungsjahr 2023 Ausgaben	Finanzplanungsjahr 2024 Einnahmen	Finanzplanungsjahr 2024 Ausgaben	Finanzplanungsjahr 2025 Einnahmen	Finanzplanungsjahr 2025 Ausgaben
8811 Unbebauter Grundbesitz -1-	2.500	1.200	2.500	1.200	2.500	1.200
88 Allgemeines Grundvermögen	202.600	123.100	202.600	123.100	202.600	123.100
8 Wirtschaftl.Unternehmen Grund- u.Sondervermögen	975.200	805.100	977.500	811.400	971.600	807.500
9000 Steuern,allgemeine Zuweisungen und allgemeine Umlagen	5.046.000	2.009.000	5.366.000	2.058.000	5.610.000	2.140.000
90 Steuern,allgemeine Zuweisungen und allgemeine Umlagen	5.046.000	2.009.000	5.366.000	2.058.000	5.610.000	2.140.000
9101 Allgemeine Rücklage (einschließlich Zinserträge)	0	-	0	-	0	-
9121 Kredite,innere Darl.,Kreditbeschaff.-Kosten,Schuldendienst, Schuldendiensthilfe v. Dritten	-	48.100	-	63.700	-	60.600
9141 Deckungsreserve	-	30.000	-	30.000	-	30.000
9151 Kalkulatorische Einnahmen	382.000	-	382.000	-	382.000	-
9161 Zuführungen zwischen Verwaltungs- und Vermögenshaushalt	0	482.600	0	752.400	0	874.100
9181 Zinsen aus der Anlage des Kassenbestandes einschließlich Kontokorrentverkehr	-	8.000	-	8.000	-	8.000
91 Sonstige allgemeine Finanzwirtschaft	382.000	568.700	382.000	854.100	382.000	972.700
9200 Abwicklung der Vorjahre	-	-	-	-	-	-
92 Abwicklung der Vorjahre	-	-	-	-	-	-
9699 Verrechnungstechnischer Abschnitt	0	0	0	0	0	0
96 Verrechnungstechnischer Abschnitt	0	0	0	0	0	0
9 Allgemeine Finanzwirtschaft	5.428.000	2.577.700	5.748.000	2.912.100	5.992.000	3.112.700
Verwaltungshaushalt	8.691.700	8.691.700	8.923.000	8.923.000	9.103.500	9.103.500

Gesamtplan 2022
Zusammenfassung der Einnahmen und Ausgaben - Vermögenshaushalt nach Unterabschnitten

Beträge in EUR

Unterabschnitt Abschnitt/Einzelplan	Ansatz 2022 Einnahmen	Ansatz 2022 Ausgaben	Ansatz 2021 Einnahmen	Ansatz 2021 Ausgaben	Ergebnis 2020 Einnahmen	Ergebnis 2020 Ausgaben
Vermögenshaushalt						
0200 Hauptverwaltung	-	1.000	-	1.000	-	2.012,63
02 Hauptverwaltung	-	1.000	-	1.000	-	2.012,63
0600 Einrichtungen für die gesamt Verwaltung	50.000	4.000	0	4.000	50.000,00	69.290,07
0601 EDV-Anlage -1-	-	2.000	-	5.000	-	9.351,42
06 Einrichtungen für die gesamte Verwaltung	50.000	6.000	0	9.000	50.000,00	78.641,49
0 Allgemeine Verwaltung	50.000	7.000	0	10.000	50.000,00	80.654,12
1300 Brandschutz	0	7.000	29.000	511.000	0,00	49.311,59
13 Brandschutz	0	7.000	29.000	511.000	0,00	49.311,59
1 Öffentliche Sicherheit und Ordnung	0	7.000	29.000	511.000	0,00	49.311,59
2110 Grundschule -10-	40.000	30.000	0	46.000	40.000,00	61.096,22
21 Grund- und Hauptschulen	40.000	30.000	0	46.000	40.000,00	61.096,22
2901 Schülerbeförderung -1- von Volks- und Förderschülern (nach dem Gesetz notwendig)	-	-	0	0	0,00	0,00
29 Übrige schulische Aufgaben	-	-	0	0	0,00	0,00
2 Schulen	40.000	30.000	0	46.000	40.000,00	61.096,22
3000 Allgemeine kulturelle Angelegenheiten	-	0	-	0	-	4.763,70
30 Verwaltung kultureller Angelegenheiten	-	0	-	0	-	4.763,70
3521 Bücherei -1-	0	0	0	0	1.000,00	3.606,72
35 Volksbildung	0	0	0	0	1.000,00	3.606,72
3609 Naturschutz und Landschaftspflege -9-	-	1.000	-	1.000	-	14.740,21
3650 Denkmalschutz und -pflege	-	-	-	-	-	0,00
36 Naturschutz, Denkmalschutz und -pflege	-	1.000	-	1.000	-	14.740,21
3700 Kirchliche Angelegenheiten	-	0	-	0	-	0,00
37 Kirchliche Angelegenheiten	-	0	-	0	-	0,00
3 Wissenschaft, Forschung Kulturpflege	0	1.000	0	1.000	1.000,00	23.110,63
4360 Soziale Einrichtungen für Aussiedler und Ausländer	-	-	-	0	-	0,00
43 Einrichtungen der Sozialhilfe und der Kriegsopferfürsorge	-	-	-	0	-	0,00
4600 Einrichtungen der Jugendarbeit Spielplätze	-	-	0	0	0,00	0,00
4601 Einrichtung der Jugendarbeit -1-	-	0	0	0	0,00	1.100,65
4640 Tageseinrichtungen für Kinde	246.000	450.000	0	50.000	0,00	27.500,00
46 Einrichtungen der Jugendarbeit	246.000	450.000	0	50.000	0,00	28.600,65
4 Soziale Sicherung	246.000	450.000	0	50.000	0,00	28.600,65
5500 Förderung des Sports	10.000	15.000	0	0	-	0,00
55 Förderung des Sports	10.000	15.000	0	0	-	0,00

Gesamtplan 2022
Zusammenfassung der Einnahmen und Ausgaben - Vermögenshaushalt nach Unterabschnitten

Beträge in EUR

Unterabschnitt Abschnitt/Einzelplan	Finanzplanungsjahr 2023 Einnahmen	 Ausgaben	Finanzplanungsjahr 2024 Einnahmen	 Ausgaben	Finanzplanungsjahr 2025 Einnahmen	 Ausgaben
Vermögenshaushalt						
0200 Hauptverwaltung	-	1.000	-	1.000	-	1.000
02 Hauptverwaltung	-	1.000	-	1.000	-	1.000
0600 Einrichtungen für die gesamte Verwaltung	0	2.000	0	2.000	0	2.000
0601 EDV-Anlage -1-	-	2.000	-	2.000	-	2.000
06 Einrichtungen für die gesamte Verwaltung	0	4.000	0	4.000	0	4.000
0 Allgemeine Verwaltung	0	5.000	0	5.000	0	5.000
1300 Brandschutz	40.000	55.000	81.000	133.000	0	130.000
13 Brandschutz	40.000	55.000	81.000	133.000	0	130.000
1 Öffentliche Sicherheit und Ordnung	40.000	55.000	81.000	133.000	0	130.000
2110 Grundschule -10-	0	25.000	0	25.000	0	3.000
21 Grund- und Hauptschulen	0	25.000	0	25.000	0	3.000
2901 Schülerbeförderung -1- von Volks- und Förderschülern (nach dem Gesetz notwendig)	-	-	-	-	-	-
29 Übrige schulische Aufgaben	-	-	-	-	-	-
2 Schulen	0	25.000	0	25.000	0	3.000
3000 Allgemeine kulturelle Angelegenheiten	-	0	-	0	-	0
30 Verwaltung kultureller Angelegenheiten	-	0	-	0	-	0
3521 Bücherei -1-	0	0	0	0	0	0
35 Volksbildung	0	0	0	0	0	0
3609 Naturschutz und Landschaftspflege -9-	-	1.000	-	1.000	-	1.000
3650 Denkmalschutz und -pflege	-	-	-	-	-	-
36 Naturschutz, Denkmalschutz und -pflege	-	1.000	-	1.000	-	1.000
3700 Kirchliche Angelegenheiten	-	0	-	0	-	0
37 Kirchliche Angelegenheiten	-	0	-	0	-	0
3 Wissenschaft, Forschung Kulturpflege	0	1.000	0	1.000	0	1.000
4360 Soziale Einrichtungen für Aussiedler und Ausländer	-	-	-	-	-	-
43 Einrichtungen der Sozialhilfe und der Kriegsopferfürsorge	-	-	-	-	-	-
4600 Einrichtungen der Jugendarbeit Spielplätze	-	-	-	-	-	-
4601 Einrichtung der Jugendarbeit -1-	-	0	-	0	-	0
4640 Tageseinrichtungen für Kinder	0	0	0	0	0	0
46 Einrichtungen der Jugendarbeit	0	0	0	0	0	0
4 Soziale Sicherung	0	0	0	0	0	0
5500 Förderung des Sports	0	5.000	0	5.000	0	0
55 Förderung des Sports	0	5.000	0	5.000	0	0

Gesamtplan 2022 Beträge in EUR
Zusammenfassung der Einnahmen und Ausgaben - Vermögenshaushalt nach Unterabschnitten

Unterabschnitt Abschnitt/Einzelplan	Ansatz 2022 Einnahmen	Ansatz 2022 Ausgaben	Ansatz 2021 Einnahmen	Ansatz 2021 Ausgaben	Ergebnis 2020 Einnahmen	Ergebnis 2020 Ausgaben
5600 Sportanlagen	0	1.000	0	5.000	-	63,55
--Wander- und Loipenzentrum---						
5601 Sportanlage -01-	-	2.000	-	0	-	-
56 Eigene Sportstätten	0	3.000	0	5.000	-	63,55
5700 Badeanstalten	-	6.000	0	3.000	0,00	6.595,13
57 Badeanstalten	-	6.000	0	3.000	0,00	6.595,13
5850 Kuranlagen und Kurplätze in Park- und Gartenanlagen	740.000	950.000	720.000	900.000	0,00	64.921,01
---Kurpark---						
58 Park- und Gartenanlagen	740.000	950.000	720.000	900.000	0,00	64.921,01
5900 Sonst. Erholungseinrichtunge	-	0	38.000	3.000	90.000,00	158.429,48
---Wanderwege---						
59 Sonst. Erholungseinrichtungen	-	0	38.000	3.000	90.000,00	158.429,48
5 Gesundheit, Sport, Erholung	750.000	974.000	758.000	911.000	90.000,00	230.009,17
6101 Orts- und Regionalplanung -1	15.000	15.000	15.000	15.000	39.662,00	42.463,81
6140 Umlegung von Grundstücken	-	-	0	-	0,00	-
6151 Städtebauliche Sanierungs- u Entwicklungsmaßnahme -1-	88.000	130.000	69.000	115.000	22.400,00	47.295,82
---Allg. stb. Begleitung---						
6156 Städtebauliche Sanierungs- u Entwicklungsmaßnahme -6-	-	-	0	-	0,00	-
6158 Städtebauliche Sanierungs- u Entwicklungsmaßnahme -8-	-	-	0	0	0,00	0,00
---Vergolderriegel/Rathaus---						
6159 Städtebauliche Sanierungs- u Entwicklungsmaßnahme -9-	40.000	51.000	9.000	15.000	0,00	375.423,31
---Hauptstraße Ost---						
6160 Städtebauliche Sanierungs- u Entwicklungsmaßnahme -10-	67.000	0	0	0	0,00	0,00
--- Platz an der TAZ-Kreuzung-						
6161 Städtebauliche Sanierungs- u Entwicklungsmaßnahme -11-	300.000	16.000	370.000	0	0,00	0,00
---Sägewerksgelände---						
6162 Städtebauliche Sanierungs- u Entwicklungsmaßnahme -12-	-	-	-	-	0,00	0,00
61 Städtebauliche Planung, Städtebauförderung, Vermessung, Bauordnung	510.000	212.000	463.000	145.000	62.062,00	465.182,94
6201 Wohnungsbauförderung -für Dritte-	0	0	40.000	10.000	37.760,09	48.324,86
62 Wohnungsbauförderung und Wohnungsfürsorge	0	0	40.000	10.000	37.760,09	48.324,86
6300 Gemeindestraßen	50.000	12.000	138.000	278.000	31.039,00	92.728,89
6301 Gemeindestraße -001-	0	-	0	-	0,00	-
6303 Gemeindestraße -003-	450.000	800.000	0	55.000	0,00	50.000,00
---Reutecker Straße---						
6305 Gemeindestraße -005-	-	-	-	-	-	0,00
---Auenweg---						
6306 Gemeindestraße -006-	-	-	-	-	-	0,00
---Am Rindlberg---						
6307 Gemeindestraße -007-	0	-	0	-	7.081,97-	-
--- Palmberg ---						
6313 Gemeindestraße -013-	762.000	966.000	0	0	550.000,00	699.637,64
---Pronfelden---						
6314 Gemeindestraße -014-	0	-	0	-	0,00	-
---Bergackerstraße---						
6315 Gemeindestraße -015-	0	0	3.800.000	4.000.000	259.588,82	296.512,63
---Schwarzachstraße---						
6319 Gemeindestraße -019-	-	-	-	-	0,00	0,00
---Neuhütter Straße---						
6322 Gemeindestraße -022-	0	-	0	-	0,00	-
---Waldfriedhofstraße---						
6330 Gemeindestraße -030-	-	-	-	-	0,00	0,00
Bürgersteig Spiegelau-Beiwald						

Gesamtplan 2022 Beträge in EUR
Zusammenfassung der Einnahmen und Ausgaben - Vermögenshaushalt nach Unterabschnitten

Unterabschnitt Abschnitt/Einzelplan	Finanzplanungsjahr 2023 Einnahmen	Finanzplanungsjahr 2023 Ausgaben	Finanzplanungsjahr 2024 Einnahmen	Finanzplanungsjahr 2024 Ausgaben	Finanzplanungsjahr 2025 Einnahmen	Finanzplanungsjahr 2025 Ausgaben
5600 Sportanlagen	0	1.000	0	101.000	0	0
--Wander- und Loipenzentrum---						
5601 Sportanlage -01-	-	0	-	0	-	0
56 Eigene Sportstätten	0	1.000	0	101.000	0	0
5700 Badeanstalten	-	1.000	-	1.000	-	1.000
57 Badeanstalten	-	1.000	-	1.000	-	1.000
5850 Kuranlagen und Kurplätze in Park- und Gartenanlagen	1.400.000	1.750.000	760.000	1.010.000	0	0
---Kurpark---						
58 Park- und Gartenanlagen	1.400.000	1.750.000	760.000	1.010.000	0	0
5900 Sonst. Erholungseinrichtungen	-	0	-	0	-	0
---Wanderwege---						
59 Sonst. Erholungseinrichtungen	-	0	-	0	-	0
5 Gesundheit, Sport, Erholung	1.400.000	1.757.000	760.000	1.117.000	0	1.000
6101 Orts- und Regionalplanung -1-	15.000	15.000	15.000	15.000	15.000	15.000
6140 Umlegung von Grundstücken	-	-	-	-	-	-
6151 Städtebauliche Sanierungs- und Entwicklungsmaßnahme -1-	18.000	30.000	18.000	30.000	18.000	30.000
---Allg. stb. Begleitung---						
6156 Städtebauliche Sanierungs- und Entwicklungsmaßnahme -6-	-	-	-	-	-	-
6158 Städtebauliche Sanierungs- und Entwicklungsmaßnahme -8-	-	-	-	-	-	-
---Vergolderriegel/Rathaus---						
6159 Städtebauliche Sanierungs- und Entwicklungsmaßnahme -9-	0	0	99.000	315.000	0	0
---Hauptstraße Ost---						
6160 Städtebauliche Sanierungs- und Entwicklungsmaßnahme -10-	0	0	0	0	0	0
--- Platz an der TAZ-Kreuzung-						
6161 Städtebauliche Sanierungs- und Entwicklungsmaßnahme -11-	0	15.000	0	0	0	0
---Sägewerksgelände---						
6162 Städtebauliche Sanierungs- und Entwicklungsmaßnahme -12-	-	-	-	-	-	-
61 Städtebauliche Planung, Städtebauförderung, Vermessung, Bauordnung	33.000	60.000	132.000	360.000	33.000	45.000
6201 Wohnungsbauförderung	0	0	0	0	0	0
-für Dritte-						
62 Wohnungsbauförderung und Wohnungsfürsorge	0	0	0	0	0	0
6300 Gemeindestraßen	50.000	1.000	50.000	1.000	50.000	1.000
6301 Gemeindestraße -001-	0	-	0	-	0	-
6303 Gemeindestraße -003-	450.000	800.000	0	0	0	0
---Reutecker Straße---						
6305 Gemeindestraße -005-	-	-	-	-	-	-
---Auenweg---						
6306 Gemeindestraße -006-	-	-	-	-	-	-
---Am Rindlberg---						
6307 Gemeindestraße -007-	0	-	0	-	0	-
--- Palmberg ---						
6313 Gemeindestraße -013-	0	0	0	0	0	0
---Pronfelden---						
6314 Gemeindestraße -014-	0	-	0	-	0	-
---Bergackerstraße---						
6315 Gemeindestraße -015-	0	0	0	0	0	0
---Schwarzachstraße---						
6319 Gemeindestraße -019-	-	-	-	-	-	-
---Neuhütter Straße---						
6322 Gemeindestraße -022-	0	-	0	-	0	-
---Waldfriedhofstraße---						
6330 Gemeindestraße -030-	-	-	-	-	-	-
Bürgersteig Spiegelau-Beiwald						

Gesamtplan 2022 Beträge in EUR
Zusammenfassung der Einnahmen und Ausgaben - Vermögenshaushalt nach Unterabschnitten

Unterabschnitt Abschnitt/Einzelplan	Ansatz 2022 Einnahmen	Ansatz 2022 Ausgaben	Ansatz 2021 Einnahmen	Ansatz 2021 Ausgaben	Ergebnis 2020 Einnahmen	Ergebnis 2020 Ausgaben
6333 Gemeindestraße -033- ---Dorfplatz Oberkreuzberg---	-	-	-	-	-	127,58
6355 Gemeindestraße -055-	-	0	-	0	0,00	0,00
6358 Gemeindestraße -058-	-	-	-	-	0,00	0,00
6359 Gemeindestraße -059-	-	-	-	-	0,00	0,00
63 Gemeindestraßen	1.262.000	1.778.000	3.938.000	4.333.000	833.545,85	1.139.006,74
6481 Brücke -1- ---Rehbruck---	0	0	0	10.000	0,00	0,00
64 Gemeindestraßen	0	0	0	10.000	0,00	0,00
6701 Straßenbeleuchtung -01-	26.000	26.000	26.000	26.000	2.115,05	5.268,55
6751 Straßenreinigung	-	0	-	0	-	0,00
67 Straßenbeleuchtung und Straßenreinigung	26.000	26.000	26.000	26.000	2.115,05	5.268,55
6810 Bau, Betrieb und Unterhaltun von öffentlichen Parkplätzen	0	-	0	-	0,00	-
68 Parkeinrichtungen	0	-	0	-	0,00	-
6900 Wasserläufe, Wasserbau	-	33.000	-	4.000	-	119.614,07
69 Wasserläufe, Wasserbau	-	33.000	-	4.000	-	119.614,07
6 Bau- und Wohnungswesen, Verkehr	1.798.000	2.049.000	4.467.000	4.528.000	935.482,99	1.777.397,16
7000 Abwasserbeseitigung ---Kläranlage Spiegelau---	705.000	697.000	994.000	1.084.000	449.999,40	940.190,45
7001 Abwasserbeseitigung -001- Kläranlage Augrub	1.402.000	1.917.000	1.510.000	1.159.000	2.257,68-	1.021.409,95
7002 Abwasserbeseitigung -002- Kläranlage Althütte	0	0	0	0	0,00	1.185,78
7003 Abwasserbeseitigung -003- Klingenbrunn Bahnhof	0	0	0	0	0,00	0,00
70 Abwasserbeseitigung	2.107.000	2.614.000	2.504.000	2.243.000	447.741,72	1.962.786,18
7200 Abfallbeseitigung	0	0	0	0	-	39.594,98
72 Abfallbeseitigung	0	0	0	0	-	39.594,98
7500 Bestattungswesen	0	1.000	0	0	0,00	9.128,77
7501 Allgemeines Bestattungswesen	-	-	-	0	-	0,00
75 Bestattungswesen	0	1.000	0	0	0,00	9.128,77
7600 Sonstige öffentliche Einrichtungen	-	-	-	0	-	0,00
7620 Gemeinschaftshäuser, Mehrzweckhäuser, Stadthallen	-	-	0	0	0,00	0,00
7621 Gemeinschaftshaus, Mehrzweckhaus, Stadthalle -01- Mehrzweckhalle Spiegelau	0	0	56.000	45.000	0,00	3.442,39
7622 Gemeinschaftshaus, Mehrzweckhaus, Stadthalle -02- Oberkreuzbberg	-	5.000	0	1.000	-	0,00
7623 Gemeinschaftshaus, Mehrzweckhaus, Stadthalle -03-	-	-	-	0	-	0,00
76 Sonstige öffentliche Einrichtungen	0	5.000	56.000	46.000	0,00	3.442,39
7711 Bauhof -1-	40.000	103.000	8.000	62.000	4.972,90	81.715,92
77 Hilfsbetriebe der Verwaltung	40.000	103.000	8.000	62.000	4.972,90	81.715,92
7800 Förderung der Land- und Forstwirtschaft	10.000	15.000	-	0	-	0,00
7859 Wirtschaftswege	-	-	-	0	-	0,00
78 Förderung der Land- und Forstwirtschaft	10.000	15.000	-	0	-	0,00
7901 Fremdenverkehr	0	11.000	0	1.000	18.265,56	571,02
7911 Sonstige Förderung der Wirtschaft -1- Industriegebiet Oberkreuzberg	17.000	141.000	7.000	144.000	21.388,18	157.630,47

Gesamtplan 2022 Beträge in EUR
Zusammenfassung der Einnahmen und Ausgaben - Vermögenshaushalt nach Unterabschnitten

Unterabschnitt Abschnitt/Einzelplan	Finanzplanungsjahr 2023 Einnahmen	Finanzplanungsjahr 2023 Ausgaben	Finanzplanungsjahr 2024 Einnahmen	Finanzplanungsjahr 2024 Ausgaben	Finanzplanungsjahr 2025 Einnahmen	Finanzplanungsjahr 2025 Ausgaben
6333 Gemeindestraße -033- ---Dorfplatz Oberkreuzberg---	-	-	-	-	-	-
6355 Gemeindestraße -055-	-	0	-	0	-	0
6358 Gemeindestraße -058-	-	-	-	-	-	-
6359 Gemeindestraße -059-	-	-	-	-	-	-
63 Gemeindestraßen	500.000	801.000	50.000	1.000	50.000	1.000
6481 Brücke -1- ---Rehbruck---	35.000	35.000	0	0	0	0
64 Gemeindestraßen	35.000	35.000	0	0	0	0
6701 Straßenbeleuchtung -01-	26.000	26.000	26.000	26.000	26.000	26.000
6751 Straßenreinigung	-	0	-	0	-	0
67 Straßenbeleuchtung und Straßenreinigung	26.000	26.000	26.000	26.000	26.000	26.000
6810 Bau, Betrieb und Unterhaltung von öffentlichen Parkplätzen	0	-	0	-	0	-
68 Parkeinrichtungen	0	-	0	-	0	-
6900 Wasserläufe, Wasserbau	-	0	-	0	-	0
69 Wasserläufe, Wasserbau	-	0	-	0	-	0
6 Bau- und Wohnungswesen, Verkehr	594.000	922.000	208.000	387.000	109.000	72.000
7000 Abwasserbeseitigung ---Kläranlage Spiegelau---	452.000	971.000	2.000	1.000	2.000	1.000
7001 Abwasserbeseitigung -001- Kläranlage Augrub	2.027.000	2.131.000	1.302.000	4.000	202.000	504.000
7002 Abwasserbeseitigung -002- Kläranlage Althütte	0	0	0	0	0	0
7003 Abwasserbeseitigung -003- Klingenbrunn Bahnhof	0	0	0	0	0	0
70 Abwasserbeseitigung	2.479.000	3.102.000	1.304.000	5.000	204.000	505.000
7200 Abfallbeseitigung	0	0	0	0	0	0
72 Abfallbeseitigung	0	0	0	0	0	0
7500 Bestattungswesen	0	1.000	0	1.000	0	0
7501 Allgemeines Bestattungswesen	-	-	-	-	-	-
75 Bestattungswesen	0	1.000	0	1.000	0	0
7600 Sonstige öffentliche Einrichtungen	-	-	-	-	-	-
7620 Gemeinschaftshäuser, Mehrzweckhäuser, Stadthallen	-	-	-	-	-	-
7621 Gemeinschaftshaus, Mehrzweckhaus, Stadthalle -01- Mehrzweckhalle Spiegelau	0	0	0	0	0	0
7622 Gemeinschaftshaus, Mehrzweckhaus, Stadthalle -02- Oberkreuzbberg	-	5.000	-	5.000	-	0
7623 Gemeinschaftshaus, Mehrzweckhaus, Stadthalle -03-	-	-	-	-	-	-
76 Sonstige öffentliche Einrichtungen	0	5.000	0	5.000	0	0
7711 Bauhof -1-	5.000	169.000	50.000	294.000	0	91.000
77 Hilfsbetriebe der Verwaltung	5.000	169.000	50.000	294.000	0	91.000
7800 Förderung der Land- und Forstwirtschaft	0	0	0	0	0	0
7859 Wirtschaftswege	-	-	-	-	-	-
78 Förderung der Land- und Forstwirtschaft	0	0	0	0	0	0
7901 Fremdenverkehr	0	0	0	0	0	0
7911 Sonstige Förderung der Wirtschaft -1- Industriegebiet Oberkreuzberg	180.000	116.000	0	116.000	0	100.000

Gesamtplan 2022 Beträge in EUR
Zusammenfassung der Einnahmen und Ausgaben - Vermögenshaushalt nach Unterabschnitten

Unterabschnitt Abschnitt/Einzelplan	Ansatz 2022 Einnahmen	Ansatz 2022 Ausgaben	Ansatz 2021 Einnahmen	Ansatz 2021 Ausgaben	Ergebnis 2020 Einnahmen	Ergebnis 2020 Ausgaben
7913 Sonstige Förderung der Wirtschaft -3- Digitales Dorf	0	0	0	0	49.969,30	69.701,84
79 Fremdenverkehr, sonstige Förderung von Wirtschaft und Verkehr	17.000	152.000	7.000	145.000	89.623,04	227.903,33
7 Öffentl. Einrichtungen, Wirtschaftsförderung	2.174.000	2.890.000	2.575.000	2.496.000	542.337,66	2.324.571,57
8151 Wasserversorgung -11-	54.000	560.000	4.000	441.000	406.478,56	577.769,24
8180 Breitbandausbau	460.000	570.000	5.000	34.000	0,00	3.246,04
81 Versorgungsunternehmen	514.000	1.130.000	9.000	475.000	406.478,56	581.015,28
8801 Bebauter Grundbesitz -1-	-	0	-	0	-	0,00
8802 Bebauter Grundbesitz -2- Bildungszentrum Schulstraße 28	5.000	8.000	15.000	17.000	8.421,39	26.538,62
8803 Bebauter Grundbesitz -3- Staatliches Sägewewerk	-	-	0	0	0,00	0,00
8804 Bebauter Grundbesitz -4- Klingenbrunn Kirchdorfer Str.6	0	16.000	50.000	107.000	0,00	20.648,25
8805 Bebauter Grundbesitz -5-	-	0	-	5.000	-	5.101,58
8811 Unbebauter Grundbesitz -1-	0	1.000	0	5.000	51.835,75	25,00
88 Allgemeines Grundvermögen	5.000	25.000	65.000	134.000	60.257,14	52.313,45
8901 Enzmann-Stiftung	0	-	-	-	-	-
89 Allgemeines Sondervermögen	0	-	-	-	-	-
8 Wirtschaftl.Unternehmen Grund- u.Sondervermögen	519.000	1.155.000	74.000	609.000	466.735,70	633.328,73
9000 Steuern,allgemeine Zuweisung und allgemeine Umlagen	126.500	-	126.500	-	126.500,00	-
90 Steuern,allgemeine Zuweisungen und allgemeine Umlagen	126.500	-	126.500	-	126.500,00	-
9101 Allgemeine Rücklage (einschließlich Zinserträge)	0	0	0	0	507.867,75	0,00
9111 Sonderrücklage 1 (einschl.Zinserträge, soweit nicht and.Aufgabenb.zuzuord.)	0	0	0	0	0,00	0,00
9121 Kredite,innere Darl.,Kreditb schaff.-Kosten,Schuldendienst, Schuldendiensthilfe v. Dritten	1.661.400	252.000	1.321.200	743.000	2.174.626,38	554.791,49
9161 Zuführungen zwischen Verwaltungs- und Vermögens- haushalt	450.100	0	554.300	0	828.320,85	0,00
91 Sonstige allgemeine Finanzwirtschaft	2.111.500	252.000	1.875.500	743.000	3.510.814,98	554.791,49
9200 Abwicklung der Vorjahre	0	0	0	0	0,00	0,00
92 Abwicklung der Vorjahre	0	0	0	0	0,00	0,00
9699 Verrechnungstechnischer Abschnitt	0	0	0	0	0,00	0,00
96 Verrechnungstechnischer Abschnitt	0	0	0	0	0,00	0,00
9 Allgemeine Finanzwirtschaft	2.238.000	252.000	2.002.000	743.000	3.637.314,98	554.791,49
Vermögenshaushalt	7.815.000	7.815.000	9.905.000	9.905.000	5.762.871,33	5.762.871,33
Gesamthaushalt	16.772.300	16.772.300	18.049.600	18.049.600	14.537.252,26	14.537.252,26

Gesamtplan 2022 Beträge in EUR
Zusammenfassung der Einnahmen und Ausgaben - Vermögenshaushalt nach Unterabschnitten

Unterabschnitt Abschnitt/Einzelplan	Finanzplanungsjahr 2023 Einnahmen	Finanzplanungsjahr 2023 Ausgaben	Finanzplanungsjahr 2024 Einnahmen	Finanzplanungsjahr 2024 Ausgaben	Finanzplanungsjahr 2025 Einnahmen	Finanzplanungsjahr 2025 Ausgaben
7913 Sonstige Förderung der Wirtschaft -3- Digitales Dorf	0	0	0	0	0	0
79 Fremdenverkehr, sonstige Förderung von Wirtschaft und Verkehr	180.000	116.000	0	116.000	0	100.000
7 Öffentl. Einrichtungen, Wirtschaftsförderung	2.664.000	3.393.000	1.354.000	421.000	204.000	696.000
8151 Wasserversorgung -11-	179.000	659.000	4.000	134.000	4.000	54.000
8180 Breitbandausbau	368.000	468.000	910.000	1.040.000	10.000	40.000
81 Versorgungsunternehmen	547.000	1.127.000	914.000	1.174.000	14.000	94.000
8801 Bebauter Grundbesitz -1-	-	0	-	0	-	0
8802 Bebauter Grundbesitz -2- Bildungszentrum Schulstraße 28	5.000	5.000	5.000	5.000	5.000	5.000
8803 Bebauter Grundbesitz -3- Staatliches Sägewewerk	-	-	-	-	-	-
8804 Bebauter Grundbesitz -4- Klingenbrunn Kirchdorfer Str.6	0	19.000	0	6.000	0	0
8805 Bebauter Grundbesitz -5-	-	0	-	0	-	0
8811 Unbebauter Grundbesitz -1-	0	0	0	0	0	0
88 Allgemeines Grundvermögen	5.000	24.000	5.000	11.000	5.000	5.000
8901 Enzmann-Stiftung	0	-	0	-	0	-
89 Allgemeines Sondervermögen	0	-	0	-	0	-
8 Wirtschaftl.Unternehmen Grund- u.Sondervermögen	552.000	1.151.000	919.000	1.185.000	19.000	99.000
9000 Steuern,allgemeine Zuweisungen und allgemeine Umlagen	126.500	-	126.500	-	126.500	-
90 Steuern,allgemeine Zuweisungen und allgemeine Umlagen	126.500	-	126.500	-	126.500	-
9101 Allgemeine Rücklage (einschließlich Zinserträge)	300.000	0	0	483.900	117.400	0
9111 Sonderrücklage 1 (einschl.Zinserträge, soweit nicht and.Aufgabenb.zuzuord.)	0	0	0	0	0	0
9121 Kredite,innere Darl.,Kreditbeschaff.-Kosten,Schuldendienst, Schuldendiensthilfe v. Dritten	1.921.900	772.000	0	443.000	0	443.000
9161 Zuführungen zwischen Verwaltungs- und Vermögenshaushalt	482.600	0	752.400	0	874.100	0
91 Sonstige allgemeine Finanzwirtschaft	2.704.500	772.000	752.400	926.900	991.500	443.000
9200 Abwicklung der Vorjahre	0	0	0	0	0	0
92 Abwicklung der Vorjahre	0	0	0	0	0	0
9699 Verrechnungstechnischer Abschnitt	0	0	0	0	0	0
96 Verrechnungstechnischer Abschnitt	0	0	0	0	0	0
9 Allgemeine Finanzwirtschaft	2.831.000	772.000	878.900	926.900	1.118.000	443.000
Vermögenshaushalt	8.081.000	8.081.000	4.200.900	4.200.900	1.450.000	1.450.000
Gesamthaushalt	16.772.700	16.772.700	13.123.900	13.123.900	10.553.500	10.553.500

EPL - Einzelplan

Gemeinde Spiegelau

2022

Abkürzung	Bedeutung
Budg.	Budget
ED	Einseitige Deckung
einm.	einmalige Einnahmen/Ausgaben
FL	Freiwillige Leistung
GD	Gegenseitige Deckung
KE	Kostenrechnende Einrichtung
Maßn.	Maßnahme
Prod.	Produkt
SN	Sammelnachweis
SNgeg	Sammelnachweis mit gegenseitiger Deckung
übtr.	übertragbarer Ansatz
uD-Me	Unechte Deckung, Mehreinnahmen
uD-MeMi	Unechte Deckung, Mehr- und Mindereinnahmen
uD-Mi	Unechte Deckung, Mindereinnahmen
ZoD-Me	Zweckbindung ohne unechte Deckung, Mehreinnahmen
ZoD-MeMi	Zweckbindung ohne unechte Deckung, Mehr- und Mindereinnahmen
ZoD-Mi	Zweckbindung ohne unechte Deckung, Mindereinnahmen
ZuD-Me	Zweckbindung mit unechter Deckung, Mehreinnahmen
ZuD-Me	Unechte mit echter, gegens. Deckung, Mehreinnahmen
ZuD-MeMi	Zweckbindung mit unechter Deckung, Mehr- und Mindereinnahmen
ZuD-MeMi	Unechte mit echter gegens. Deckung, Mehr/Mindereinn.
ZuD-Mi	Zweckbindung mit unechter Deckung, Mindereinnahmen
ZuD-Mi	Unechte mit echter, gegens. Deckung, Mindereinnahmen
ZueD-Me	Zweckb.: unechte und echte, gegens. Deckung, Mehreinn.
ZueDMeMi	Zweckb.: unechte und echte gegens. Deckung, Mehr/Mindereinn.
ZueD-Mi	Zweckb.: unechte und echte, gegens. Deckung, Mindereinn.
ZW	Zweckbindung

A. Verwaltungshaushalt

Einzelplan 0

Allgemeine Verwaltung

A. Verwaltungshaushalt 2022 Beträge in EUR

Einzelplan: 0 Allgemeine Verwaltung
Unterabschnitt: 0000 Gemeinde-, Kreis- und Bezirksorgane

Gr	Bezeichnung/*Erläuterungen	Ergebnis 2020	Ansatz 2021	Ansatz 2022	Finanzplanungswerte 2023	2024	2025
	E i n n a h m e n						
1630	Erstattungen durch Zweck-verbände und dgl.	4.061,40	2.000	2.000	2.000	2.000	2.000
1690	Innere Verrechnungen	9.832,10	12.000	12.000	12.000	12.000	12.000
	Einnahmen UA 0000	13.893,50	14.000	14.000	14.000	14.000	14.000
	A u s g a b e n						
4090	Sitzungsgelder GD=40	28.127,00	32.000	32.000	32.000	32.000	32.000
4100	Beamtenbezüge GD=40	95.453,46	97.000	97.000	100.000	102.000	104.000
4300	Beiträge zu Versorgungskassen 'Beamte' GD=40	36.934,40	26.000	70.000	70.000	70.000	70.000
4480	Beiträge zur gesetzlichen Sozialversicherung 'Sonstige' GD=40	1.465,28	2.000	2.000	2.000	2.000	2.000
5500	Haltung von Fahrzeugen	2,00-	-	-	-	-	-
6400	Steuern, Versicherungen, Leistungen bei nicht-versicherten Schäden *sh. Erl. nach diesem UAB	1.528,33	1.600	1.600	1.600	1.600	1.600
6541	Dienstreisen	1.633,42	2.000	2.000	2.000	2.000	2.000
6600	Verfügungsmittel	1.663,57	2.000	2.000	2.000	2.000	2.000
6620	Vermischte Ausgaben *sh. Erl. nach diesem UAB	2.598,99	2.000	2.000	2.000	2.000	2.000
	Ausgaben UA 0000	169.402,45	164.600	208.600	211.600	213.600	215.600
	Abgleich Unterabschnitt 0000						
	Einnahmen	13.893,50	14.000	14.000	14.000	14.000	14.000
	Ausgaben	169.402,45	164.600	208.600	211.600	213.600	215.600
	Abgleich UA 0000	155.508,95-	150.600-	194.600-	197.600-	199.600-	201.600-

E r l ä u t e r u n g e n

6400 Diensthaftpflicht Gemeinderäte
Dienstfahrversicherung Bürgermeister und Gemeidneräte
evtl. Selbstbeteiligungen

6620 Getränke für Sitzungen u.ä.

A. Verwaltungshaushalt 2022 Beträge in EUR

Einzelplan: 0 Allgemeine Verwaltung
Unterabschnitt: 0200 Hauptverwaltung

Gr	Bezeichnung/*Erläuterungen	Ergebnis 2020	Ansatz 2021	Ansatz 2022	Finanzplanungswerte 2023	2024	2025
	E i n n a h m e n						
1000	Verwaltungsgebühren	3.440,05	-	0	0	0	0
1198	Umsatzsteuer aus steuerpflichtigen Entgelten	-	-	0	0	0	0
1513	Ersätze für Post- und Fernmeldegebühren *sh. Erl. nach diesem UAB	-	-	100	100	100	100
1555	Umsatzst. aus Beiträgen u.ä., Umsatzsteuer Rückvergütung, abziehb.Vorsteuer aus Invest.	-	-	0	0	0	0
1630	Erstattungen durch Zweckverbände und dgl.	8.515,04	1.000	1.000	1.000	1.000	1.000
1660	Erstattungen durch sonstige öffentliche Sonderrechnungen *ILE Nationalparkgemeinden	89,85	-	100	100	100	100
1690	Innere Verrechnungen	12.827,74	6.000	30.000	30.000	11.000	5.000
1780	Zuschüsse für lfd. Zwecke von übrigen Bereichen	-	-	0	0	0	0
	Einnahmen UA 0200	24.872,68	7.000	31.200	31.200	12.200	6.200
	A u s g a b e n						
4100	Beamtenbezüge GD=40	72.183,31	73.000	73.000	75.000	77.000	79.000
4140	Entgelte für tariflich Beschäftigte GD=40	82.127,80	98.000	77.000	79.000	81.000	83.000
4300	Beiträge zu Versorgungskassen 'Beamte' GD=40	28.844,80	22.000	3.000	60.000	60.000	60.000
4340	Beiträge zu Versorgungskassen 'Tariflich Beschäftigte' GD=40	6.684,22	7.000	7.000	7.000	7.000	7.000
4440	Beiträge zur gesetzlichen Sozialversicherung 'Tariflich Beschäftigte' GD=40	16.778,89	18.000	16.000	16.000	16.000	16.000
5166	Unterhalt Ehrengräber	210,00	300	300	300	300	300
5200	Verwaltungs- und Zweckausstattung	4.640,80	500	500	500	500	500
6300	Verschiedene Aufwendungen für Verwaltung und Betrieb	7,97	1.000	2.000	400	400	400
6312	Feiern, Ehrungen	4.328,08	12.000	12.000	12.000	12.000	12.000
6321	Öffentlichkeitsarbeit	-	100	100	100	100	100
6400	Steuern, Versicherungen, Leistungen bei nicht-versicherten Schäden *sh. Erl. nach diesem UAB	40.316,20	36.500	36.500	36.500	36.500	36.500
6411	Umsatzsteuer und dgl.	-	-	0	0	0	0
6412	Umsatzsteuer als Vorsteuer	-	-	2.000	0	0	0

A. Verwaltungshaushalt 2022 Beträge in EUR

Einzelplan: 0 Allgemeine Verwaltung
Unterabschnitt: 0200 Hauptverwaltung

Gr	Bezeichnung/*Erläuterungen	Ergebnis 2020	Ansatz 2021	Ansatz 2022	Finanzplanungswerte 2023	2024	2025
6500	Bürobedarf	4.648,56	2.000	2.000	2.000	2.000	2.000
6510	Bücher, Zeitschriften u.ä.	3.208,44	3.500	3.000	3.000	3.000	3.000
6520	Post-, Fernmeldegebühren	7.907,69	10.000	10.000	10.000	10.000	10.000
6530	Öffentliche Bekanntmachungen, Amtsblatt	5.034,50	4.000	4.000	4.000	4.000	4.000
6540	Dienstreisen	3.559,59	2.000	2.000	2.000	2.000	2.000
6550	Sachverständigenkosten, Gerichtskosten u.ä.	33.264,73	30.000	15.000	15.000	15.000	15.000
6580	Sonstige Geschäftsausgaben	88,00	500	100	100	100	100
6610	Mitgliedsbeiträge an Verbände, Vereine und dgl. *sh. Erl. nach diesem UAB	2.151,00	2.200	2.200	2.200	2.200	2.200
6620	Vermischte Ausgaben	800,84	1.000	1.000	1.000	1.000	1.000
6721	Erstattungen an Gemeinden und Gemeindeverbände *Personalabrechnung durch Gemeinde Frauenau	23.871,23	24.000	22.000	24.000	24.000	24.000
	Ausgaben UA 0200	340.656,65	347.600	290.700	350.100	354.100	358.100
	Abgleich Unterabschnitt 0200						
	Einnahmen	24.872,68	7.000	31.200	31.200	12.200	6.200
	Ausgaben	340.656,65	347.600	290.700	350.100	354.100	358.100
	Abgleich UA 0200	315.783,97-	340.600-	259.500-	318.900-	341.900-	351.900-

E r l ä u t e r u n g e n

1513 Zustellung bei Pfändungen

6400 Gemeinde-Unfallversicherung,
Kommunale Haftpflichtversicherung,
Dienstfahrtversicherung,
Rechtschutz-Gemeindetag,
Elektronikversicherung,
evtl. Seblstbeteiligung

6610 Gemeindetag
Gemeindetag-Kreisverband
Kommunaler Arbeitgeberverband

A. Verwaltungshaushalt 2022 Beträge in EUR

Einzelplan: 0 Allgemeine Verwaltung
Unterabschnitt: 0331 Kassenverwaltung

Gr	Bezeichnung/*Erläuterungen	Ergebnis 2020	Ansatz 2021	Ansatz 2022	Finanzplanungswerte 2023	2024	2025
	E i n n a h m e n						
1010	Verwaltungskosten (KG,VwKostG)	1.838,07	2.000	2.000	2.000	2.000	2.000
1040	Gerichtskosten und ähnliches	-	10.000	10.000	10.000	10.000	10.000
1597	Kassenüberschüsse	8.349,91	-	0	0	0	0
1599	Vermischte Einnahmen	20.501,79	-	0	0	0	0
1630	Erstattungen durch Zweck-verbände und dgl.	4.213,08	-	0	0	0	0
1690	Innere Verrechnungen	18.731,57	30.000	30.000	30.000	30.000	30.000
2610	Säumniszuschläge, Stundungszinsen u.ä.	64.728,31	7.000	7.000	7.000	7.000	7.000
2612	Stundungszinsen	-	500	500	500	500	500
2615	Verspätungszuschläge	1.275,00	-	0	0	0	0
2616	Verzinsung von Steuer-nachforderungen	3.851,00	2.000	2.000	2.000	2.000	2.000
	Einnahmen UA 0331	123.488,73	51.500	51.500	51.500	51.500	51.500
	A u s g a b e n						
4100	Beamtenbezüge GD=40	68.784,66	70.000	72.000	74.000	75.000	77.000
4140	Entgelte für tariflich Be-schäftigte GD=40	72.517,59	30.000	53.000	54.000	55.000	56.000
4300	Beiträge zu Versorgungskassen 'Beamte' GD=40	28.332,68	26.000	39.000	39.000	39.000	39.000
4340	Beiträge zu Versorgungskassen 'Tariflich Beschäftigte' GD=40	5.868,93	4.000	5.000	5.000	5.000	5.000
4440	Beiträge zur gesetzlichen Sozialversicherung 'Tariflich Beschäftigte' GD=40	14.922,57	7.000	12.000	12.000	12.000	12.000
5200	Verwaltungs- und Zweck-ausstattung	1.290,65	200	200	200	200	200
6300	Verschiedene Aufwendungen für Verwaltung und Betrieb	-	200	100	100	100	100
6440	Vermögenseigenschaden-,Rechts-schutzversicherungen und dgl.	5.045,80	5.100	5.100	5.100	5.100	5.100
6500	Bürobedarf	218,10	500	200	200	200	200
6510	Bücher, Zeitschriften u.ä.	2.368,92	3.000	2.000	2.000	2.000	2.000
6550	Sachverständigenkosten, Gerichtskosten u.ä. *sh. Erl. nach diesem UAB	523,29	10.000	5.000	5.000	5.000	5.000
6554	Kassen- und Organisations-prüfung u.ä.	11.147,56	-	0	0	10.000	0
6580	Gebühren für Rücklastschriften	89,73	200	200	200	200	200

A. Verwaltungshaushalt 2022 Beträge in EUR

Einzelplan: 0 Allgemeine Verwaltung
Unterabschnitt: 0331 Kassenverwaltung

Gr	Bezeichnung/*Erläuterungen	Ergebnis 2020	Ansatz 2021	Ansatz 2022	2023	Finanzplanungswerte 2024	2025
6581	Bankgebühren u. ä.	-	-	10.000	10.000	10.000	10.000
6620	Vermischte Ausgaben	26.784,49	200	200	200	200	200
8412	Verzinsung von Steuer-erstattungen	6.635,00	4.500	4.500	4.500	4.500	4.500
	Ausgaben UA 0331	244.529,97	160.900	208.500	211.500	223.500	216.500
	Abgleich Unterabschnitt 0331						
	Einnahmen	123.488,73	51.500	51.500	51.500	51.500	51.500
	Ausgaben	244.529,97	160.900	208.500	211.500	223.500	216.500
	Abgleich UA 0331	121.041,24-	109.400-	157.000-	160.000-	172.000-	165.000-

E r l ä u t e r u n g e n

6550 Gerichtsgebühren bei Versteigerungen
Kosten Gerichtsvollzieher

A. Verwaltungshaushalt 2022 Beträge in EUR

Einzelplan: 0 Allgemeine Verwaltung
Unterabschnitt: 0501 Standesamt

Gr	Bezeichnung/*Erläuterungen	Ergebnis 2020	Ansatz 2021	Ansatz 2022	Finanzplanungswerte 2023	2024	2025
	E i n n a h m e n						
1000	Verwaltungsgebühren	5.041,00	4.000	5.000	5.000	5.000	5.000
1198	Umsatzsteuer aus steuer-pflichtigen Entgelten	-	-	0	0	0	0
1330	Stammbücher	-	1.000	1.000	1.000	1.000	1.000
1690	Innere Verrechnungen	5.191,58	8.000	8.000	8.000	8.000	8.000
	Einnahmen UA 0501	10.232,58	13.000	14.000	14.000	14.000	14.000
	A u s g a b e n						
4100	Beamtenbezüge GD=40	36.927,71	38.000	0	0	0	0
4300	Beiträge zu Versorgungskassen 'Beamte' GD=40	14.988,12	15.000	85.000	15.000	15.000	15.000
5620	Aus- und Fortbildung, Umschulung	-	500	500	1.000	500	500
6300	Verschiedene Aufwendungen für Verwaltung und Betrieb	470,10	500	500	500	500	500
6320	Ankauf Stammbücher	-	500	500	500	500	500
6411	Umsatzsteuer und dgl.	-	-	0	0	0	0
6412	Umsatzsteuer als Vorsteuer	-	-	100	100	100	100
6500	Bürobedarf	20,83	200	200	200	200	200
6510	Bücher, Zeitschriften u.ä.	714,67	800	800	800	800	800
6610	Mitgliedsbeiträge an Verbände, Vereine und dgl.	80,00	100	100	100	100	100
6620	Vermischte Ausgaben	-	100	100	100	100	100
	Ausgaben UA 0501	53.201,43	55.700	87.800	18.300	17.800	17.800
	Abgleich Unterabschnitt 0501						
	Einnahmen	10.232,58	13.000	14.000	14.000	14.000	14.000
	Ausgaben	53.201,43	55.700	87.800	18.300	17.800	17.800
	Abgleich UA 0501	42.968,85-	42.700-	73.800-	4.300-	3.800-	3.800-

A. Verwaltungshaushalt 2022 Beträge in EUR

Einzelplan: 0 Allgemeine Verwaltung
Unterabschnitt: 0521 Wahlen

Gr	Bezeichnung/*Erläuterungen	Ergebnis 2020	Ansatz 2021	Ansatz 2022	Finanzplanungswerte 2023	2024	2025
	E i n n a h m e n						
1610	Erstattungen des Landes	-	3.000	0	5.000	0	0
1620	Kostenerstattungen vom über-örtlichen Träger	5.329,90	-	0	0	0	0
	Einnahmen UA 0521	5.329,90	3.000	0	5.000	0	0
	A u s g a b e n						
4099	Aufwendungen für ehrenamtliche Tätigkeit -sonstiges Personal-GD=40	3.450,00	3.000	0	3.000	3.000	3.000
5200	Verwaltungs- und Zweck-ausstattung	4.500,23	500	0	500	500	500
6322	EDV-Kosten an Dritte	22,66	-	100	2.500	2.500	2.500
6500	Bürobedarf	4.411,34	2.500	0	2.000	2.000	2.000
6520	Post-, Fernmeldegebühren	4.493,25	2.000	0	2.000	2.000	2.000
6620	Vermischte Ausgaben	577,48	500	0	500	500	500
	Ausgaben UA 0521	17.454,96	8.500	100	10.500	10.500	10.500
	Abgleich Unterabschnitt 0521						
	Einnahmen	5.329,90	3.000	0	5.000	0	0
	Ausgaben	17.454,96	8.500	100	10.500	10.500	10.500
	Abgleich UA 0521	12.125,06-	5.500-	100-	5.500-	10.500-	10.500-

A. Verwaltungshaushalt 2022 Beträge in EUR

Einzelplan: 0 Allgemeine Verwaltung
Unterabschnitt: 0522 Volksbegehren, Volksentscheid

Gr	Bezeichnung/*Erläuterungen	Ergebnis 2020	Ansatz 2021	Ansatz 2022	2023	Finanzplanungswerte 2024	2025
	E i n n a h m e n						
1610	Erstattungen des Landes	-	-	0	0	0	0
	Einnahmen UA 0522	-	-	0	0	0	0
	A u s g a b e n						
4099	Aufwendungen für ehrenamtliche Tätigkeit -sonstiges Personal- GD=40	-	-	0	0	0	0
6500	Bürobedarf	-	-	0	0	0	0
6510	Bücher, Zeitschriften u.ä.	-	-	0	0	0	0
6520	Post-, Fernmeldegebühren	-	-	0	0	0	0
6620	Vermischte Ausgaben	-	-	0	0	0	0
	Ausgaben UA 0522	-	-	0	0	0	0
	Abgleich Unterabschnitt 0522						
	Einnahmen	-	-	0	0	0	0
	Ausgaben	-	-	0	0	0	0
	Abgleich UA 0522	-	-	0	0	0	0

A. Verwaltungshaushalt 2022 Beträge in EUR

Einzelplan: 0 Allgemeine Verwaltung
Unterabschnitt: 0523 Bürgerbegehren,Bürgerentscheid

Gr	Bezeichnung/*Erläuterungen	Ergebnis 2020	Ansatz 2021	Ansatz 2022	Finanzplanungswerte 2023	2024	2025
	E i n n a h m e n						
	kein Konto vorhanden						
	A u s g a b e n						
4099	Aufwendungen für ehrenamtliche Tätigkeit -sonstiges Personal- GD=40	-	-	0	0	0	0
6500	Bürobedarf	-	-	0	0	0	0
6510	Bücher, Zeitschriften u.ä.	-	-	0	0	0	0
6520	Post-, Fernmeldegebühren	-	-	0	0	0	0
6620	Vermischte Ausgaben	-	-	0	0	0	0
	Ausgaben UA 0523	-	-	0	0	0	0
	Abgleich Unterabschnitt 0523						
	Einnahmen	-	-	-	-	-	-
	Ausgaben	-	-	0	0	0	0
	Abgleich UA 0523	-	-	0	0	0	0

A. Verwaltungshaushalt 2022 Beträge in EUR

Einzelplan: 0 Allgemeine Verwaltung
Unterabschnitt: 0541 Interkommunale Zusammenarbeit

Gr	Bezeichnung/*Erläuterungen	Ergebnis 2020	Ansatz 2021	Ansatz 2022	Finanzplanungswerte 2023	2024	2025
	E i n n a h m e n						
1621	Regionalbudget Beteiligung Mitgliedsgemeinden	9.560,70	11.500	11.500	0	0	0
1710	Zuweisungen für lfd. Zwecke vom Land	-	-	0	0	0	0
1760	Regionalbudget	-	-	10.000	0	0	0
1780	Zuschüsse für lfd. Zwecke von übrigen Bereichen	15.614,85	-	-	-	-	-
	Einnahmen UA 0541	25.175,55	11.500	21.500	0	0	0
	A u s g a b e n						
6360	Maßnahmen Regionalbudget *sh. Erl. nach diesem UAB	27.133,66	23.800	23.800	0	0	0
6610	Mitgliedsbeiträge an Verbände, Vereine und dgl. *sh. Erl. nach diesem UAB	31.104,13	29.200	13.500	15.000	15.000	15.000
6760	Zuschussanteil Regionalbudget	-	-	3.000	3.000	3.000	3.000
	Ausgaben UA 0541	58.237,79	53.000	40.300	18.000	18.000	18.000
	Abgleich Unterabschnitt 0541						
	Einnahmen	25.175,55	11.500	21.500	0	0	0
	Ausgaben	58.237,79	53.000	40.300	18.000	18.000	18.000
	Abgleich UA 0541	33.062,24-	41.500-	18.800-	18.000-	18.000-	18.000-

E r l ä u t e r u n g e n

6360 Roots Auflage 3

6610 Vereinsumlage: 13.500 €

A. Verwaltungshaushalt 2022 Beträge in EUR

Einzelplan: 0 Allgemeine Verwaltung
Unterabschnitt: 0600 Einrichtungen für die gesamte Verwaltung

Gr	Bezeichnung/*Erläuterungen	Ergebnis 2020	Ansatz 2021	Ansatz 2022	Finanzplanungswerte 2023	2024	2025
	E i n n a h m e n						
	kein Konto vorhanden						
	A u s g a b e n						
5000	Gebäude- und Grundstücks-unterhalt	3.641,39	2.500	2.500	2.500	2.500	2.500
5200	Verwaltungs- und Zweck-ausstattung	708,19	500	500	500	500	500
5433	Reinigung Rathaus	12.694,27	12.000	12.000	12.000	12.000	12.000
5490	Sonstige Bewirtschaftung der Grundstücke und Gebäude	1.889,82	500	500	500	500	500
6341	Wasserverbrauch für Betriebszwecke	-	700	700	700	700	700
6342	Stromverbrauch für Betriebszwecke	3.269,79	3.200	3.200	3.200	3.200	3.200
6343	Gasverbrauch für Betriebszwecke	1.906,32	2.000	2.000	2.000	2.000	2.000
6400	Steuern, Versicherungen, Leistungen bei nicht-versicherten Schäden *sh. Erl. nach diesem UAB	952,63	1.000	1.000	1.000	1.000	1.000
	Ausgaben UA 0600	25.062,41	22.400	22.400	22.400	22.400	22.400
	Abgleich Unterabschnitt 0600						
	Einnahmen	-	-	-	-	-	-
	Ausgaben	25.062,41	22.400	22.400	22.400	22.400	22.400
	Abgleich UA 0600	25.062,41-	22.400-	22.400-	22.400-	22.400-	22.400-

E r l ä u t e r u n g e n

6400 Sachversicherung
Feuerversicherung
Einbruch- und Diebstahlsversicherung
Gebäudeversicherung

A. Verwaltungshaushalt 2022 Beträge in EUR

Einzelplan: 0 Allgemeine Verwaltung
Unterabschnitt: 0601 EDV-Anlage -1-

Gr	Bezeichnung/*Erläuterungen	Ergebnis 2020	Ansatz 2021	Ansatz 2022	Finanzplanungswerte 2023	2024	2025
	E i n n a h m e n						
1198	Umsatzsteuer aus steuer-pflichtigen Entgelten	-	-	0	0	0	0
1550	Versicherungen, Schadensfälle und dgl.	4.757,11	-	0	0	0	0
1555	Umsatzst. aus Beiträgen u.ä., Umsatzsteuer Rückvergütung, abziehb.Vorsteuer aus Invest.	-	-	0	0	0	0
1630	Erstattungen durch Zweck-verbände und dgl.	7.867,05	-	0	0	0	0
1690	Innere Verrechnungen	20.978,83	10.000	10.000	10.000	10.000	10.000
1710	Zuweisungen für lfd. Zwecke vom Land *sh. Erl. nach diesem UAB	-	-	9.000	0	0	0
	Einnahmen UA 0601	33.602,99	10.000	19.000	10.000	10.000	10.000
	A u s g a b e n						
5340	Leasing von Maschinen, Geräte, Fahrzeuge	-	500	0	0	0	0
6300	Verschiedene Aufwendungen für Verwaltung und Betrieb	2.435,09	1.500	1.500	1.500	1.500	1.500
6322	AKDB-Programmkreiskosten	71.442,43	50.000	75.000	75.000	75.000	75.000
6327	Onlinezugangsgesetz *sh. Erl. nach diesem UAB	-	-	11.000	0	0	0
6370	Sachbedarf für EDV-Anlagen	2.476,98	3.000	5.000	5.000	5.000	5.000
6374	Wartungsgebühren	9.406,79	10.000	12.000	12.000	12.000	12.000
6400	Elektron.u.Schwachstrom Versicherung	1.650,53	1.700	1.700	1.700	1.700	1.700
6411	Umsatzsteuer und dgl.	-	-	0	0	0	0
6412	Umsatzsteuer als Vorsteuer	-	-	6.000	6.000	6.000	6.000
6500	Papier und Toner	-	5.000	2.000	2.000	2.000	2.000
6550	Beratung IT-Sicherheit	-	1.000	2.000	2.000	2.000	2.000
	Ausgaben UA 0601	87.411,82	72.700	116.200	105.200	105.200	105.200
	Abgleich Unterabschnitt 0601						
	Einnahmen	33.602,99	10.000	19.000	10.000	10.000	10.000
	Ausgaben	87.411,82	72.700	116.200	105.200	105.200	105.200
	Abgleich UA 0601	53.808,83-	62.700-	97.200-	95.200-	95.200-	95.200-

E r l ä u t e r u n g e n

1710 Förderprogramm Digitales Rathaus

6327 Ergänzung Online-Verwaltungsanwendungen

A. Verwaltungshaushalt 2022 Beträge in EUR

Einzelplan: 0 Allgemeine Verwaltung
Unterabschnitt: 0800 Einrichtungen und Maßnahmen für Verwaltungsangehörige

Gr	Bezeichnung/*Erläuterungen	Ergebnis 2020	Ansatz 2021	Ansatz 2022	Finanzplanungswerte 2023	2024	2025
	E i n n a h m e n						
1629	Sonstige Erstattungen durch Gemeinden und Gemeindeverbände	-	-	44.000	0	0	0
	Einnahmen UA 0800	-	-	44.000	0	0	0
	A u s g a b e n						
4109	Leistungsprämie GD=40	-	2.100	2.500	2.500	2.500	2.500
4149	Leistungszulage GD=40	16.053,82	17.300	15.000	15.000	16.000	16.000
4349	Leistungszulage- Anteil VK	1.307,01	-	2.000	2.000	2.000	2.000
4449	Leistungszulage - Anteil SV	3.097,25	-	3.000	3.000	3.000	3.000
4590	Beihilfen,Unterstützungen u.ä. GD=40	31.517,14	35.000	30.000	30.000	30.000	30.000
4690	Personalnebenausgaben GD=40	4.087,47	1.000	4.000	4.000	4.000	4.000
4697	Ausbildungskostenerstattung einm.	95.777,83	-	0	0	0	0
4699	Schwerbehindertenabgabe für das gesamte Personal GD=40	-	1.500	1.500	1.500	1.500	1.500
	Ausgaben UA 0800	151.840,52	56.900	58.000	58.000	59.000	59.000
	Abgleich Unterabschnitt 0800						
	Einnahmen	-	-	44.000	0	0	0
	Ausgaben	151.840,52	56.900	58.000	58.000	59.000	59.000
	Abgleich UA 0800	151.840,52-	56.900-	14.000-	58.000-	59.000-	59.000-

A. Verwaltungshaushalt 2022 Beträge in EUR

Einzelplan: 0 Allgemeine Verwaltung
Unterabschnitt: 0831 Aus- und Fortbildung -1-

Gr	Bezeichnung/*Erläuterungen	Ergebnis 2020	Ansatz 2021	Ansatz 2022	Finanzplanungswerte 2023	2024	2025
	E i n n a h m e n						
1550	Versicherungen, Schadensfälle und dgl.	470,00	-	0	0	0	0
	Einnahmen UA 0831	470,00	-	0	0	0	0
	A u s g a b e n						
5620	Aus- und Fortbildung, Umschulung	13.801,30	15.000	15.000	15.000	5.000	5.000
6540	Dienstreisen	-	2.000	2.000	2.000	2.000	2.000
	Ausgaben UA 0831	13.801,30	17.000	17.000	17.000	7.000	7.000
	Abgleich Unterabschnitt 0831						
	Einnahmen	470,00	-	0	0	0	0
	Ausgaben	13.801,30	17.000	17.000	17.000	7.000	7.000
	Abgleich UA 0831	13.331,30-	17.000-	17.000-	17.000-	7.000-	7.000-

A. Verwaltungshaushalt 2022 Beträge in EUR

Einzelplan: 0 Allgemeine Verwaltung
Unterabschnitt: 0842 Arbeitsmedizinischer Dienst

Gr	Bezeichnung/*Erläuterungen	Ergebnis 2020	Ansatz 2021	Ansatz 2022	2023	Finanzplanungswerte 2024	2025
	E i n n a h m e n						
	kein Konto vorhanden						
	A u s g a b e n						
4693	Kommunale Unfallversicherung GD=40	827,90	1.400	1.400	1.400	1.400	1.400
	Ausgaben UA 0842	827,90	1.400	1.400	1.400	1.400	1.400
	Abgleich Unterabschnitt 0842						
	Einnahmen	-	-	-	-	-	-
	Ausgaben	827,90	1.400	1.400	1.400	1.400	1.400
	Abgleich UA 0842	827,90-	1.400-	1.400-	1.400-	1.400-	1.400-

A. Verwaltungshaushalt 2022 Beträge in EUR
Abgleich der Abschnitte und des Einzelplanes
Einzelplan: 0 Allgemeine Verwaltung

		Ergebnis 2020	Ansatz 2021	Ansatz 2022	Finanzplanungswerte 2023	2024	2025
00	Einnahmen	13.893,50	14.000	14.000	14.000	14.000	14.000
	Ausgaben	169.402,45	164.600	208.600	211.600	213.600	215.600
	Abgleich	155.508,95-	150.600-	194.600-	197.600-	199.600-	201.600-
02	Einnahmen	24.872,68	7.000	31.200	31.200	12.200	6.200
	Ausgaben	340.656,65	347.600	290.700	350.100	354.100	358.100
	Abgleich	315.783,97-	340.600-	259.500-	318.900-	341.900-	351.900-
03	Einnahmen	123.488,73	51.500	51.500	51.500	51.500	51.500
	Ausgaben	244.529,97	160.900	208.500	211.500	223.500	216.500
	Abgleich	121.041,24-	109.400-	157.000-	160.000-	172.000-	165.000-
05	Einnahmen	40.738,03	27.500	35.500	19.000	14.000	14.000
	Ausgaben	128.894,18	117.200	128.200	46.800	46.300	46.300
	Abgleich	88.156,15-	89.700-	92.700-	27.800-	32.300-	32.300-
06	Einnahmen	33.602,99	10.000	19.000	10.000	10.000	10.000
	Ausgaben	112.474,23	95.100	138.600	127.600	127.600	127.600
	Abgleich	78.871,24-	85.100-	119.600-	117.600-	117.600-	117.600-
08	Einnahmen	470,00	-	44.000	0	0	0
	Ausgaben	166.469,72	75.300	76.400	76.400	67.400	67.400
	Abgleich	165.999,72-	75.300-	32.400-	76.400-	67.400-	67.400-
0	Einnahmen	237.065,93	110.000	195.200	125.700	101.700	95.700
	Ausgaben	1.162.427,20	960.700	1.051.000	1.024.000	1.032.500	1.031.500
	Abgleich	925.361,27-	850.700-	855.800-	898.300-	930.800-	935.800-

A. Verwaltungshaushalt

Einzelplan 1

Öffentliche Sicherheit
und Ordnung

A. Verwaltungshaushalt 2022 Beträge in EUR

Einzelplan: 1 Öffentliche Sicherheit und Ordnung
Unterabschnitt: 1100 Öffentliche Ordnung (mit Einwohnermeldeamt)

Gr	Bezeichnung/*Erläuterungen	Ergebnis 2020	Ansatz 2021	Ansatz 2022	Finanzplanungswerte 2023	2024	2025
	E i n n a h m e n						
1000	Verwaltungsgebühren *sh. Erl. nach diesem UAB	21.013,95	22.000	25.000	25.000	25.000	25.000
1599	Vermischte Einnahmen	527,00	100	100	100	100	100
2600	Bußgelder u.ä.	-	-	0	0	0	0
	Einnahmen UA 1100	21.540,95	22.100	25.100	25.100	25.100	25.100
	A u s g a b e n						
4140	Entgelte für tariflich Beschäftigte GD=40	44.337,57	35.000	38.000	39.000	40.000	41.000
4340	Beiträge zu Versorgungskassen 'Tariflich Beschäftigte' GD=40	3.411,03	3.000	3.000	3.000	3.000	3.000
4440	Beiträge zur gesetzlichen Sozialversicherung 'Tariflich Beschäftigte' GD=40	9.227,05	7.000	8.000	8.000	8.000	8.000
6500	Bürobedarf	646,99	300	300	300	300	300
6620	Vermischte Ausgaben	6,93	400	100	100	100	100
6700	Erstattungen an den Bund, LAF, ERP-Sondervermögen *sh. Erl. nach diesem UAB	1.014,96	1.000	1.500	1.500	1.500	1.500
6701	Druckkosten Bundesdruckerei	12.813,93	14.000	14.000	14.000	14.000	14.000
	Ausgaben UA 1100	71.458,46	60.700	64.900	65.900	66.900	67.900
	Abgleich Unterabschnitt 1100						
	Einnahmen	21.540,95	22.100	25.100	25.100	25.100	25.100
	Ausgaben	71.458,46	60.700	64.900	65.900	66.900	67.900
	Abgleich UA 1100	49.917,51-	38.600-	39.800-	40.800-	41.800-	42.800-

E r l ä u t e r u n g e n

1000 Ausweis- und Passgebühren
Fischeischeine
sonstige GEbühren Ordnungsamt

6700 Gebührenanteil Gewerbezentralregister und Führungszeugnisse

A. Verwaltungshaushalt 2022 Beträge in EUR

Einzelplan: 1 Öffentliche Sicherheit und Ordnung
Unterabschnitt: 1300 Brandschutz

Gr	Bezeichnung/*Erläuterungen	Ergebnis 2020	Ansatz 2021	Ansatz 2022	Finanzplanungswerte 2023	2024	2025
	E i n n a h m e n						
1146	Gebühren der Feuerwehr	-	10.000	3.000	3.000	3.000	3.000
1198	Umsatzsteuer aus steuer-pflichtigen Entgelten	-	-	0	0	0	0
1411	Mieten aus Wohnungen und ähnl.	4.387,40	4.600	4.600	4.600	4.600	4.600
1450	Pacht Photovoltaikanlagen	782,01	300	300	300	300	300
1599	Vermischte Einnahmen	-	-	0	0	0	0
1621	Gebühren Schlauchpflege	-	200	200	200	200	200
1697	Innere Verrechnungen Leistungen der Feuerwehr	-	-	0	0	0	0
1710	Zuweisungen für lfd. Zwecke vom Land *Förderprogramm Jugendfeuerwehr 2019	-	-	0	0	0	0
	Einnahmen UA 1300	5.169,41	15.100	8.100	8.100	8.100	8.100
	A u s g a b e n						
4099	Aufwendungen für ehrenamtliche Tätigkeit -sonstiges Personal- GD=40	6.381,00	7.000	7.000	7.000	7.000	7.000
4168	Ersatz für Verdienstausfälle GD=40	1.108,50	2.500	2.500	2.500	2.500	2.500
5000	Gebäude- und Grundstücks-unterhalt	13.118,40	4.000	4.000	4.000	4.000	4.000
5200	Verwaltungs- und Zweck-ausstattung	13.880,90	5.000	0	0	0	0
5201	Verwaltungs- und Zweckaus-stattung -Beschaffung-	-	-	5.000	5.000	5.000	5.000
5203	Verwaltungs- und Zweckaus-stattung -Instandhaltung-	-	-	4.000	4.000	4.000	4.000
5253	Atemschutz	-	10.000	10.000	10.000	10.000	10.000
5490	Sonstige Bewirtschaftung der Grundstücke und Gebäude *Ölabscheider FW Spiegelau	6.204,63	5.000	5.000	5.000	5.000	5.000
5500	Haltung von Fahrzeugen	29.346,58	15.000	15.000	15.000	15.000	15.000
5600	Dienst- und Schutzkleidung, pers. Ausrüstungsgegenstände	-	-	1.000	1.000	1.000	1.000
5620	Aus- und Fortbildung, Umschulung	1.889,14	2.000	2.000	2.000	2.000	2.000
6341	Wasserverbrauch für Betriebszwecke	-	900	1.200	900	900	900
6342	Stromverbrauch für Betriebszwecke	3.850,95	2.900	3.400	3.400	3.400	3.400
6343	Gasverbrauch für Betriebszwecke	6.730,99	5.000	5.000	5.000	5.000	5.000

A. Verwaltungshaushalt 2022 Beträge in EUR

Einzelplan: 1 Öffentliche Sicherheit und Ordnung
Unterabschnitt: 1300 Brandschutz

Gr	Bezeichnung/*Erläuterungen	Ergebnis 2020	Ansatz 2021	Ansatz 2022	2023	Finanzplanungswerte 2024	2025
6400	Steuern, Versicherungen, Leistungen bei nicht-versicherten Schäden	2.269,95	2.300	2.400	2.400	2.400	2.400
6411	Umsatzsteuer und dgl.	-	-	0	0	0	0
6510	Bücher, Zeitschriften u.ä. *Brandwacht	98,70	100	100	100	100	100
6520	Post-, Fernmeldegebühren	3.496,18	3.100	300	300	300	300
6540	Dienstreisen	-	100	100	100	100	100
6550	Sachverständigenkosten, Gerichtskosten u.ä.	720,91	-	0	0	0	0
6620	Vermischte Ausgaben *sh. Erl. nach diesem UAB	601,35	1.500	2.000	2.000	2.000	2.000
6791	Innere Verrechnungen	1.871,28	2.000	2.000	2.000	2.000	2.000
6796	Innere Verrechnungen: Kfz-, Fahrzeugkosten	187,50	1.000	1.000	1.000	1.000	1.000
7180	Zuschüsse für lfd. Zwecke an die übrigen Bereiche *sh. Erl. nach diesem UAB	250,00	200	200	200	200	200
	Ausgaben UA 1300	92.006,96	69.600	73.200	72.900	72.900	72.900
	Abgleich Unterabschnitt 1300						
	Einnahmen	5.169,41	15.100	8.100	8.100	8.100	8.100
	Ausgaben	92.006,96	69.600	73.200	72.900	72.900	72.900
	Abgleich UA 1300	86.837,55-	54.500-	65.100-	64.800-	64.800-	64.800-

E r l ä u t e r u n g e n

6620 z.B.
Leistungsprüfungen
Übungen
Generalversammlungen

7180 Uniformen einschließlich Jugendfeuerwehr

A. Verwaltungshaushalt 2022 Beträge in EUR

Einzelplan: 1 Öffentliche Sicherheit und Ordnung
Unterabschnitt: 1401 Katastrophenschutz

Gr	Bezeichnung/*Erläuterungen	Ergebnis 2020	Ansatz 2021	Ansatz 2022	2023	Finanzplanungswerte 2024	2025
	E i n n a h m e n						
1599	Vermischte Einnahmen	-	-	0	0	0	0
1710	Zuweisungen für lfd. Zwecke vom Land	-	-	0	0	0	0
	Einnahmen UA 1401	-	-	0	0	0	0
	A u s g a b e n						
6620	Vermischte Ausgaben	1.572,41	-	0	0	0	0
	Ausgaben UA 1401	1.572,41	-	0	0	0	0
	Abgleich Unterabschnitt 1401						
	Einnahmen	-	-	0	0	0	0
	Ausgaben	1.572,41	-	0	0	0	0
	Abgleich UA 1401	1.572,41-	-	0	0	0	0

A. Verwaltungshaushalt 2022 Beträge in EUR
Abgleich der Abschnitte und des Einzelplanes
Einzelplan: 1 Öffentliche Sicherheit und Ordnung

		Ergebnis 2020	Ansatz 2021	Ansatz 2022	2023	Finanzplanungswerte 2024	2025
11	Einnahmen	21.540,95	22.100	25.100	25.100	25.100	25.100
	Ausgaben	71.458,46	60.700	64.900	65.900	66.900	67.900
	Abgleich	49.917,51-	38.600-	39.800-	40.800-	41.800-	42.800-
13	Einnahmen	5.169,41	15.100	8.100	8.100	8.100	8.100
	Ausgaben	92.006,96	69.600	73.200	72.900	72.900	72.900
	Abgleich	86.837,55-	54.500-	65.100-	64.800-	64.800-	64.800-
14	Einnahmen	-	-	0	0	0	0
	Ausgaben	1.572,41	-	0	0	0	0
	Abgleich	1.572,41-	-	0	0	0	0
1	Einnahmen	26.710,36	37.200	33.200	33.200	33.200	33.200
	Ausgaben	165.037,83	130.300	138.100	138.800	139.800	140.800
	Abgleich	138.327,47-	93.100-	104.900-	105.600-	106.600-	107.600-

A. Verwaltungshaushalt

Einzelplan 2

Schulen

A. Verwaltungshaushalt 2022 Beträge in EUR

Einzelplan: 2 Schulen
Unterabschnitt: 2110 Grundschule -10-

Gr	Bezeichnung/*Erläuterungen	Ergebnis 2020	Ansatz 2021	Ansatz 2022	Finanzplanungswerte 2023	2024	2025
	E i n n a h m e n						
1184	Elternbeitrag Mittagsbetreuung	-	-	0	0	0	0
1198	Umsatzsteuer aus steuerpflichtigen Entgelten	-	-	0	0	0	0
1411	Miete Hausmeisterwohnung	68.799,10	4.300	4.300	4.300	4.300	4.300
1416	Miete Schulgebäude	-	64.500	54.000	54.000	54.000	54.000
1550	Versicherungen, Schadensfälle und dgl.	-	-	0	0	0	0
1555	Umsatzst. aus Beiträgen u.ä., Umsatzsteuer Rückvergütung, abziehb.Vorsteuer aus Invest.	-	-	0	0	0	0
1599	Vermischte Einnahmen	-	-	0	0	0	0
1630	Erstattungen durch Zweckverbände und dgl.	46.321,38	50.000	50.000	50.000	50.000	50.000
1691	Innere Verrechnungen	60,32	-	0	0	0	0
1740	Zuweisungen für lfd. Zwecke von der gesetzlichen Sozialversicherung	-	-	0	0	0	0
1770	Zuschüsse für lfd. Zwecke von privaten Unternehmen	-	-	0	0	0	0
	Einnahmen UA 2110	115.180,80	118.800	108.300	108.300	108.300	108.300
	A u s g a b e n						
4140	Entgelte für tariflich Beschäftigte GD=40	79.665,01	82.000	85.000	87.000	89.000	91.000
4340	Beiträge zu Versorgungskassen 'Tariflich Beschäftigte' GD=40	4.323,20	6.000	7.000	7.000	7.000	7.000
4440	Beiträge zur gesetzlichen Sozialversicherung 'Tariflich Beschäftigte' GD=40	16.528,11	18.000	20.000	20.000	20.000	20.000
5000	Gebäude- und Grundstücksunterhalt	2.661,24	2.000	3.000	3.000	3.000	3.000
5040	Unterhalt Aufzug	-	3.000	2.000	2.000	2.000	2.000
5100	Unterhalt Schulsportplatz	1.491,59	2.000	2.000	2.000	2.000	2.000
5200	Verwaltungs- und Zweckausstattung	3.468,23	500	500	500	500	500
5340	Leasing von Maschinen, Geräte, Fahrzeuge	-	-	600	600	600	600
5410	Grundsteuer	-	200	200	200	200	200
5433	Vergütung an Reinigungsunternehmen	33.576,02	33.000	33.000	33.000	33.000	33.000
5441	Strombezugskosten	19.295,52	16.000	16.000	16.000	16.000	16.000
5442	Gasbezugskosten	23.734,02	29.000	-	-	-	-

A. Verwaltungshaushalt 2022 Beträge in EUR

Einzelplan: 2 Schulen
Unterabschnitt: 2110 Grundschule -10-

Gr	Bezeichnung/*Erläuterungen	Ergebnis 2020	Ansatz 2021	Ansatz 2022	Finanzplanungswerte 2023	2024	2025
5490	Sonstige Bewirtschaftung der Grundstücke und Gebäude	11.255,90	5.000	5.000	5.000	5.000	5.000
6300	Verschiedene Aufwendungen für Verwaltung und Betrieb	141,77	-	-	-	-	-
6341	Wasserverbrauch für Betriebszwecke	-	2.700	2.700	2.700	2.700	2.700
6343	Gasverbrauch für Betriebszwecke	-	1.900	17.900	18.000	18.000	18.000
6400	Steuern, Versicherungen, Leistungen bei nicht-versicherten Schäden	4.122,47	4.600	4.600	4.600	4.600	4.600
6411	Umsatzsteuer und dgl.	-	-	0	0	0	0
6412	Umsatzsteuer als Vorsteuer	-	-	12.000	12.000	12.000	12.000
6540	Dienstreisen	-	100	100	100	100	100
6610	Mitgliedsbeiträge an Verbände, Vereine und dgl.	-	100	-	-	-	-
6790	Verwaltungskostenanteil	-	18.000	18.000	18.000	18.000	18.000
7130	Schulverbandsumlage Grundschule	67.378,50	50.000	90.000	60.000	60.000	60.000
	Ausgaben UA 2110	267.641,58	274.100	319.600	291.700	293.700	295.700
	Abgleich Unterabschnitt 2110						
	Einnahmen	115.180,80	118.800	108.300	108.300	108.300	108.300
	Ausgaben	267.641,58	274.100	319.600	291.700	293.700	295.700
	Abgleich UA 2110	152.460,78-	155.300-	211.300-	183.400-	185.400-	187.400-

A. Verwaltungshaushalt 2022 Beträge in EUR

Einzelplan: 2 Schulen
Unterabschnitt: 2130 Hauptschule -10-

Gr	Bezeichnung/*Erläuterungen	Ergebnis 2020	Ansatz 2021	Ansatz 2022	Finanzplanungswerte 2023	2024	2025
	E i n n a h m e n						
	kein Konto vorhanden						
	A u s g a b e n						
6731	Erstattungen an Zweckverbände und dgl.	11.898,93	12.000	-	-	-	-
7130	Schulverbandsumlage SV Mittelschule Riedlhütte	67.472,03	68.000	40.000	40.000	40.000	40.000
	Ausgaben UA 2130	79.370,96	80.000	40.000	40.000	40.000	40.000
	Abgleich Unterabschnitt 2130						
	Einnahmen	-	-	-	-	-	-
	Ausgaben	79.370,96	80.000	40.000	40.000	40.000	40.000
	Abgleich UA 2130	79.370,96-	80.000-	40.000-	40.000-	40.000-	40.000-

A. Verwaltungshaushalt 2022 Beträge in EUR

Einzelplan: 2 Schulen
Unterabschnitt: 2901 Schülerbeförderung -1- von Volks- und Förderschülern (nach dem Gesetz notwendig)

Gr	Bezeichnung/*Erläuterungen	Ergebnis 2020	Ansatz 2021	Ansatz 2022	Finanzplanungswerte 2023	2024	2025
	E i n n a h m e n						
	kein Konto vorhanden						
	A u s g a b e n						
5100	Schulbus-Haltestellen	278,41	-	100	100	100	100
6390	Kosten der Schülerbeförderung sofern n.dem Gesetz notwendig *sh. Erl. nach diesem UAB	-	-	30.000	30.000	30.000	30.000
6580	Sonstige Geschäftsausgaben	50,00	-	-	-	-	-
	Ausgaben UA 2901	328,41	-	30.100	30.100	30.100	30.100
	Abgleich Unterabschnitt 2901						
	Einnahmen	-	-	-	-	-	-
	Ausgaben	328,41	-	30.100	30.100	30.100	30.100
	Abgleich UA 2901	328,41-	-	30.100-	30.100-	30.100-	30.100-

E r l ä u t e r u n g e n

6390 Grundschulverband Spiegelau und Hauptschulverband Riedlhütte

A. Verwaltungshaushalt 2022 Beträge in EUR

Einzelplan: 2 Schulen
Unterabschnitt: 2921 Übrige schulische Aufgaben

Gr	Bezeichnung/*Erläuterungen	Ergebnis 2020	Ansatz 2021	Ansatz 2022	Finanzplanungswerte 2023	2024	2025
	E i n n a h m e n						
	kein Konto vorhanden						
	A u s g a b e n						
6400	Schülerunfallversicherung *Schülerunfall- und Zusatzversicherung	16.991,71-	19.800	19.500	20.000	20.000	20.000
	Ausgaben UA 2921	16.991,71-	19.800	19.500	20.000	20.000	20.000
	Abgleich Unterabschnitt 2921						
	Einnahmen	-	-	-	-	-	-
	Ausgaben	16.991,71-	19.800	19.500	20.000	20.000	20.000
	Abgleich UA 2921	16.991,71	19.800-	19.500-	20.000-	20.000-	20.000-

A. Verwaltungshaushalt 2022 Beträge in EUR
Abgleich der Abschnitte und des Einzelplanes
Einzelplan: 2 Schulen

		Ergebnis 2020	Ansatz 2021	Ansatz 2022	2023	Finanzplanungswerte 2024	2025
21	Einnahmen	115.180,80	118.800	108.300	108.300	108.300	108.300
	Ausgaben	347.012,54	354.100	359.600	331.700	333.700	335.700
	Abgleich	231.831,74-	235.300-	251.300-	223.400-	225.400-	227.400-
29	Einnahmen	-	-	-	-	-	-
	Ausgaben	16.663,30-	19.800	49.600	50.100	50.100	50.100
	Abgleich	16.663,30	19.800-	49.600-	50.100-	50.100-	50.100-
2	Einnahmen	115.180,80	118.800	108.300	108.300	108.300	108.300
	Ausgaben	330.349,24	373.900	409.200	381.800	383.800	385.800
	Abgleich	215.168,44-	255.100-	300.900-	273.500-	275.500-	277.500-

A. Verwaltungshaushalt

Einzelplan 3

Wissenschaft, Forschung
Kulturpflege

A. Verwaltungshaushalt 2022 Beträge in EUR

Einzelplan: 3 Wissenschaft, Forschung Kulturpflege
Unterabschnitt: 3000 Allgemeine kulturelle Angelegenheiten ---Pandurenfest---

Gr	Bezeichnung/*Erläuterungen	Ergebnis 2020	Ansatz 2021	Ansatz 2022	2023	Finanzplanungswerte 2024	2025
	E i n n a h m e n						
1198	Umsatzsteuer aus steuer-pflichtigen Entgelten	344,82	-	0	0	0	0
1391	Verkauf Pandurenlager	-	-	0	10.000	0	10.000
1419	Mieten Festhütten	240,00	1.000	1.000	1.000	1.000	1.000
1555	Umsatzst. aus Beiträgen u.ä., Umsatzsteuer Rückvergütung, abziehb.Vorsteuer aus Invest.	777,32	500	500	500	500	500
1590	Verschiedene Verwaltungs- und Betriebseinnahmen	2.155,18	-	0	0	0	0
	Einnahmen UA 3000	3.517,32	1.500	1.500	11.500	1.500	11.500
	A u s g a b e n						
4090	Aufwendungen für ehrenamtliche Tätigkeit	120,00	-	0	0	0	0
5200	Verwaltungs- und Zweck-ausstattung	73,71	100	100	800	100	100
6316	Veranstaltung -a-	561,01	500	500	30.000	500	30.000
6320	Verschiedener Betriebsaufwand	2.561,77	100	100	100	100	100
6342	Stromverbrauch für Betriebszwecke	96,92	500	700	700	700	700
6410	Umsatzsteuer und dgl.	-	-	0	0	0	0
6412	Umsatzsteuer als Vorsteuer	1.088,34	500	500	1.000	500	500
6791	Innere Verrechnungen	-	-	0	0	0	0
6796	Innere Verrechnungen: Kfz-, Fahrzeugkosten	-	-	0	0	0	0
	Ausgaben UA 3000	4.501,75	1.700	1.900	32.600	1.900	31.400
	Abgleich Unterabschnitt 3000						
	Einnahmen	3.517,32	1.500	1.500	11.500	1.500	11.500
	Ausgaben	4.501,75	1.700	1.900	32.600	1.900	31.400
	Abgleich UA 3000	984,43-	200-	400-	21.100-	400-	19.900-

A. Verwaltungshaushalt 2022 Beträge in EUR

Einzelplan: 3 Wissenschaft, Forschung Kulturpflege
Unterabschnitt: 3420 Förderung von Verschönerungsvereinen, Heimatvereinen u.ä.

Gr	Bezeichnung/*Erläuterungen	Ergebnis 2020	Ansatz 2021	Ansatz 2022	Finanzplanungswerte 2023	2024	2025
	E i n n a h m e n						
1780	Zuschüsse für lfd. Zwecke von übrigen Bereichen	542,00	-	0	0	0	0
	Einnahmen UA 3420	542,00	-	0	0	0	0
	A u s g a b e n						
6610	Beiträge Heimatverein und Waldverein	285,00	300	300	300	300	300
6620	Vermischte Ausgaben	-	-	0	0	0	0
	Ausgaben UA 3420	285,00	300	300	300	300	300
	Abgleich Unterabschnitt 3420						
	Einnahmen	542,00	-	0	0	0	0
	Ausgaben	285,00	300	300	300	300	300
	Abgleich UA 3420	257,00	300-	300-	300-	300-	300-

A. Verwaltungshaushalt 2022 Beträge in EUR

Einzelplan: 3 Wissenschaft, Forschung Kulturpflege
Unterabschnitt: 3440 Kreis- und Gemeindechronik

Gr	Bezeichnung/*Erläuterungen	Ergebnis 2020	Ansatz 2021	Ansatz 2022	2023	Finanzplanungswerte 2024	2025
	E i n n a h m e n						
	kein Konto vorhanden						
	A u s g a b e n						
6323	Goldenes Buch	-	100	100	100	100	100
	Ausgaben UA 3440	-	100	100	100	100	100
	Abgleich Unterabschnitt 3440						
	Einnahmen	-	-	-	-	-	-
	Ausgaben	-	100	100	100	100	100
	Abgleich UA 3440	-	100-	100-	100-	100-	100-

A. Verwaltungshaushalt 2022 Beträge in EUR

Einzelplan: 3 Wissenschaft, Forschung Kulturpflege
Unterabschnitt: 3500 Volkshochschulen

Gr	Bezeichnung/*Erläuterungen	Ergebnis 2020	Ansatz 2021	Ansatz 2022	Finanzplanungswerte 2023	2024	2025
	E i n n a h m e n						
	kein Konto vorhanden						
	A u s g a b e n						
7000	Zuschüsse für lfd. Zwecke an Wohlfahrtsverbände u.ä. sowie deren Einrichtungen	195,35	300	-	-	-	-
	Ausgaben UA 3500	195,35	300	-	-	-	-
	Abgleich Unterabschnitt 3500						
	Einnahmen	-	-	-	-	-	-
	Ausgaben	195,35	300	-	-	-	-
	Abgleich UA 3500	195,35-	300-	-	-	-	-

A. Verwaltungshaushalt 2022 Beträge in EUR

Einzelplan: 3 Wissenschaft, Forschung Kulturpflege
Unterabschnitt: 3521 Bücherei -1-

Gr	Bezeichnung/*Erläuterungen	Ergebnis 2020	Ansatz 2021	Ansatz 2022	Finanzplanungswerte 2023	2024	2025
	E i n n a h m e n						
1680	Erstattungen durch übrige Bereiche	-	-	0	0	0	0
1780	Zuschüsse für lfd. Zwecke von übrigen Bereichen	-	-	0	0	0	0
	Einnahmen UA 3521	-	-	0	0	0	0
	A u s g a b e n						
5490	Sonstige Bewirtschaftung der Grundstücke und Gebäude	-	-	0	0	0	0
6070	Bedarf für öffentl. Büchereien	2.708,55	3.000	3.000	3.000	3.000	3.000
7180	Zuschüsse für lfd. Zwecke an die übrigen Bereiche	-	-	-	-	-	-
	Ausgaben UA 3521	2.708,55	3.000	3.000	3.000	3.000	3.000
	Abgleich Unterabschnitt 3521						
	Einnahmen	-	-	0	0	0	0
	Ausgaben	2.708,55	3.000	3.000	3.000	3.000	3.000
	Abgleich UA 3521	2.708,55-	3.000-	3.000-	3.000-	3.000-	3.000-

A. Verwaltungshaushalt 2022 Beträge in EUR

Einzelplan: 3 Wissenschaft, Forschung Kulturpflege
Unterabschnitt: 3609 Naturschutz und Landschaftspflege -9- ---Ausgleichsflächen--

Gr	Bezeichnung/*Erläuterungen	Ergebnis 2020	Ansatz 2021	Ansatz 2022	2023	Finanzplanungswerte 2024	2025
	E i n n a h m e n						
1710	Zuweisungen für lfd. Zwecke vom Land	8.068,96	3.000	4.000	4.000	4.000	4.000
1720	Zuweisungen für lfd. Zwecke von Gemeinden und Gemeinde-verbänden	1.061,70	-	0	0	0	0
	Einnahmen UA 3609	9.130,66	3.000	4.000	4.000	4.000	4.000
	A u s g a b e n						
5100	Unterhalt des sonstigen unbeweglichen Vermögens	11.934,60	5.000	5.000	5.000	5.000	5.000
	Ausgaben UA 3609	11.934,60	5.000	5.000	5.000	5.000	5.000
	Abgleich Unterabschnitt 3609						
	Einnahmen	9.130,66	3.000	4.000	4.000	4.000	4.000
	Ausgaben	11.934,60	5.000	5.000	5.000	5.000	5.000
	Abgleich UA 3609	2.803,94-	2.000-	1.000-	1.000-	1.000-	1.000-

A. Verwaltungshaushalt 2022 Beträge in EUR

Einzelplan: 3 Wissenschaft, Forschung Kulturpflege
Unterabschnitt: 3650 Denkmalschutz und -pflege

Gr	Bezeichnung/*Erläuterungen	Ergebnis 2020	Ansatz 2021	Ansatz 2022	Finanzplanungswerte 2023	2024	2025
	E i n n a h m e n						
	kein Konto vorhanden						
	A u s g a b e n						
7110	Entschädigungsfonds Denkmalschutzgesetz	2.826,00	3.000	3.000	3.000	3.000	3.000
	Ausgaben UA 3650	2.826,00	3.000	3.000	3.000	3.000	3.000
	Abgleich Unterabschnitt 3650						
	Einnahmen	-	-	-	-	-	-
	Ausgaben	2.826,00	3.000	3.000	3.000	3.000	3.000
	Abgleich UA 3650	2.826,00-	3.000-	3.000-	3.000-	3.000-	3.000-

A. Verwaltungshaushalt 2022 Beträge in EUR

Einzelplan: 3 Wissenschaft, Forschung Kulturpflege
Unterabschnitt: 3700 Kirchliche Angelegenheiten

Gr	Bezeichnung/*Erläuterungen	Ergebnis 2020	Ansatz 2021	Ansatz 2022	Finanzplanungswerte 2023	2024	2025
	E i n n a h m e n						
1780	Zuschüsse für lfd. Zwecke von übrigen Bereichen	-	-	0	0	0	0
	Einnahmen UA 3700	-	-	0	0	0	0
	A u s g a b e n						
5000	Dorfkapellen/Christbäume	-	-	0	0	0	0
5490	Sonstige Bewirtschaftung der Grundstücke und Gebäude	247,57	-	100	100	100	100
6342	Stromverbrauch für Betriebszwecke	-	100	100	100	100	100
6400	Steuern, Versicherungen, Leistungen bei nicht-versicherten Schäden	27,71	100	100	100	100	100
6520	Post-, Fernmeldegebühren *sh. Erl. nach diesem UAB	-	-	100	100	100	100
6797	Innere Verrechnungen: Leistungen der Feuerwehr	-	-	0	0	0	0
7180	Zuschüsse für lfd. Zwecke an die übrigen Bereiche	101,13	100	100	100	100	100
	Ausgaben UA 3700	376,41	300	500	500	500	500
	Abgleich Unterabschnitt 3700						
	Einnahmen	-	-	0	0	0	0
	Ausgaben	376,41	300	500	500	500	500
	Abgleich UA 3700	376,41-	300-	500-	500-	500-	500-

E r l ä u t e r u n g e n

6520 Datenvolumen Übertragung Gottesdienste

A. Verwaltungshaushalt 2022 Beträge in EUR
Abgleich der Abschnitte und des Einzelplanes
Einzelplan: 3 Wissenschaft, Forschung Kulturpflege

		Ergebnis 2020	Ansatz 2021	Ansatz 2022	2023	Finanzplanungswerte 2024	2025
30	Einnahmen	3.517,32	1.500	1.500	11.500	1.500	11.500
	Ausgaben	4.501,75	1.700	1.900	32.600	1.900	31.400
	Abgleich	984,43-	200-	400-	21.100-	400-	19.900-
34	Einnahmen	542,00	-	0	0	0	0
	Ausgaben	285,00	400	400	400	400	400
	Abgleich	257,00	400-	400-	400-	400-	400-
35	Einnahmen	-	-	0	0	0	0
	Ausgaben	2.903,90	3.300	3.000	3.000	3.000	3.000
	Abgleich	2.903,90-	3.300-	3.000-	3.000-	3.000-	3.000-
36	Einnahmen	9.130,66	3.000	4.000	4.000	4.000	4.000
	Ausgaben	14.760,60	8.000	8.000	8.000	8.000	8.000
	Abgleich	5.629,94-	5.000-	4.000-	4.000-	4.000-	4.000-
37	Einnahmen	-	-	0	0	0	0
	Ausgaben	376,41	300	500	500	500	500
	Abgleich	376,41-	300-	500-	500-	500-	500-
3	Einnahmen	13.189,98	4.500	5.500	15.500	5.500	15.500
	Ausgaben	22.827,66	13.700	13.800	44.500	13.800	43.300
	Abgleich	9.637,68-	9.200-	8.300-	29.000-	8.300-	27.800-

A. Verwaltungshaushalt

Einzelplan 4

Soziale Sicherung

A. Verwaltungshaushalt 2022 Beträge in EUR

Einzelplan: 4 Soziale Sicherung
Unterabschnitt: 4001 Allgemeine Sozialverwaltung

Gr	Bezeichnung/*Erläuterungen	Ergebnis 2020	Ansatz 2021	Ansatz 2022	Finanzplanungswerte 2023	2024	2025
	E i n n a h m e n						
1780	Zuschüsse für lfd. Zwecke von übrigen Bereichen	-	-	0	0	0	0
	Einnahmen UA 4001	-	-	0	0	0	0
	A u s g a b e n						
6090	Bestattungskosten für Sozialhilfeempfänger	1.693,00	2.000	2.000	2.000	2.000	2.000
	Ausgaben UA 4001	1.693,00	2.000	2.000	2.000	2.000	2.000
	Abgleich Unterabschnitt 4001						
	Einnahmen	-	-	0	0	0	0
	Ausgaben	1.693,00	2.000	2.000	2.000	2.000	2.000
	Abgleich UA 4001	1.693,00-	2.000-	2.000-	2.000-	2.000-	2.000-

A. Verwaltungshaushalt 2022 Beträge in EUR

Einzelplan: 4 Soziale Sicherung
Unterabschnitt: 4350 Soziale Einrichtungen für Wohnungslose

Gr	Bezeichnung/*Erläuterungen	Ergebnis 2020	Ansatz 2021	Ansatz 2022	Finanzplanungswerte 2023	2024	2025
	E i n n a h m e n						
1640	Erstattungen durch die gesetzliche Sozialversicherung	4.284,00	4.300	4.300	4.300	4.300	4.300
	Einnahmen UA 4350	4.284,00	4.300	4.300	4.300	4.300	4.300
	A u s g a b e n						
6780	Kosten für die Unterbringung Obdachloser	4.517,58	4.600	4.600	4.600	4.600	4.600
	Ausgaben UA 4350	4.517,58	4.600	4.600	4.600	4.600	4.600
	Abgleich Unterabschnitt 4350						
	Einnahmen	4.284,00	4.300	4.300	4.300	4.300	4.300
	Ausgaben	4.517,58	4.600	4.600	4.600	4.600	4.600
	Abgleich UA 4350	233,58-	300-	300-	300-	300-	300-

A. Verwaltungshaushalt 2022 Beträge in EUR

Einzelplan: 4 Soziale Sicherung
Unterabschnitt: 4360 Soziale Einrichtungen für Aussiedler und Ausländer

Gr	Bezeichnung/*Erläuterungen	Ergebnis 2020	Ansatz 2021	Ansatz 2022	2023	Finanzplanungswerte 2024	2025
	E i n n a h m e n						
1730	Überschüsse der dezentralen Unterkunft	18.810,00	1.700	29.000	29.000	29.000	29.000
	Einnahmen UA 4360	18.810,00	1.700	29.000	29.000	29.000	29.000
	A u s g a b e n						
7130	Verbandsumlage ZV Klärwerk dezentrale Unterkunft	-	-	0	0	0	0
	Ausgaben UA 4360	-	-	0	0	0	0
	Abgleich Unterabschnitt 4360						
	Einnahmen	18.810,00	1.700	29.000	29.000	29.000	29.000
	Ausgaben	-	-	0	0	0	0
	Abgleich UA 4360	18.810,00	1.700	29.000	29.000	29.000	29.000

A. Verwaltungshaushalt 2022 Beträge in EUR

Einzelplan: 4 Soziale Sicherung
Unterabschnitt: 4600 Einrichtungen der Jugendarbeit Kinderspielplätze

Gr	Bezeichnung/*Erläuterungen	Ergebnis 2020	Ansatz 2021	Ansatz 2022	Finanzplanungswerte 2023	2024	2025
	E i n n a h m e n						
1780	Zuschüsse für lfd. Zwecke von übrigen Bereichen	-	-	0	0	0	0
	Einnahmen UA 4600	-	-	0	0	0	0
	A u s g a b e n						
5100	Unterhalt des sonstigen unbeweglichen Vermögens	2.470,75	2.000	2.000	2.000	2.000	2.000
	Ausgaben UA 4600	2.470,75	2.000	2.000	2.000	2.000	2.000
	Abgleich Unterabschnitt 4600						
	Einnahmen	-	-	0	0	0	0
	Ausgaben	2.470,75	2.000	2.000	2.000	2.000	2.000
	Abgleich UA 4600	2.470,75-	2.000-	2.000-	2.000-	2.000-	2.000-

A. Verwaltungshaushalt 2022 Beträge in EUR

Einzelplan: 4 Soziale Sicherung
Unterabschnitt: 4601 Einrichtung der Jugendarbeit -1-

Gr	Bezeichnung/*Erläuterungen	Ergebnis 2020	Ansatz 2021	Ansatz 2022	Finanzplanungswerte 2023	2024	2025
	E i n n a h m e n						
1780	Zuschüsse für lfd. Zwecke von übrigen Bereichen *sh. Erl. nach diesem UAB	-	-	600	600	600	600
	Einnahmen UA 4601	-	-	600	600	600	600
	A u s g a b e n						
5000	Gebäude- und Grundstücks-unterhalt	-	-	0	0	0	0
5490	Sonstige Bewirtschaftung der Grundstücke und Gebäude	-	-	0	0	0	0
6342	Stromverbrauch für Betriebszwecke	51,32	100	100	100	100	100
6343	Gasverbrauch für Betriebszwecke	-	-	0	0	0	0
6400	Steuern, Versicherungen, Leistungen bei nicht-versicherten Schäden	-	-	0	0	0	0
6520	Post-, Fernmeldegebühren	-	-	0	0	0	0
6620	Vermischte Ausgaben	1.342,30	-	500	500	500	500
	Ausgaben UA 4601	1.393,62	100	600	600	600	600
	Abgleich Unterabschnitt 4601						
	Einnahmen	-	-	600	600	600	600
	Ausgaben	1.393,62	100	600	600	600	600
	Abgleich UA 4601	1.393,62-	100-	0	0	0	0

E r l ä u t e r u n g e n

1780 Enzmann-Stiftung

A. Verwaltungshaushalt 2022 Beträge in EUR

Einzelplan: 4 Soziale Sicherung
Unterabschnitt: 4640 Tageseinrichtungen für Kinder

Gr	Bezeichnung/*Erläuterungen	Ergebnis 2020	Ansatz 2021	Ansatz 2022	Finanzplanungswerte 2023	2024	2025
	E i n n a h m e n						
1680	Erstattungen durch übrige Bereiche	-	-	0	0	0	0
1714	Zuweisungen für lfd. Zwecke: Kindergarten (Betriebskostenförderung)	402.197,81	400.000	450.000	450.000	450.000	450.000
1780	Zuschüsse für lfd. Zwecke von übrigen Bereichen	-	-	0	0	0	0
	Einnahmen UA 4640	402.197,81	400.000	450.000	450.000	450.000	450.000
	A u s g a b e n						
4090	Aufwendungen für ehrenamtliche Tätigkeit	210,00	-	0	0	0	0
5490	Sonstige Bewirtschaftung der Grundstücke und Gebäude	658,93	300	0	0	0	0
6300	Verschiedene Aufwendungen für Verwaltung und Betrieb	-	-	0	0	0	0
6791	Innere Verrechnungen	109,11	1.000	1.000	1.000	1.000	1.000
6796	Innere Verrechnungen: Kfz-, Fahrzeugkosten	-	-	0	0	0	0
7004	Freiwillige Leistungen an Kindertageseinrichtungen	18.020,93	20.000	0	0	0	0
7008	Ki.Gä. Spi., Kli. u. Ob.	621.532,41	650.000	720.000	720.000	720.000	720.000
	Ausgaben UA 4640	640.531,38	671.300	721.000	721.000	721.000	721.000
	Abgleich Unterabschnitt 4640						
	Einnahmen	402.197,81	400.000	450.000	450.000	450.000	450.000
	Ausgaben	640.531,38	671.300	721.000	721.000	721.000	721.000
	Abgleich UA 4640	238.333,57-	271.300-	271.000-	271.000-	271.000-	271.000-

A. Verwaltungshaushalt 2022 Beträge in EUR

Einzelplan: 4 Soziale Sicherung
Unterabschnitt: 4701 Förderung der Wohlfahrtspflege -01-

Gr	Bezeichnung/*Erläuterungen	Ergebnis 2020	Ansatz 2021	Ansatz 2022	2023	Finanzplanungswerte 2024	2025
	E i n n a h m e n						
	kein Konto vorhanden						
	A u s g a b e n						
6610	Beitrag Lebenshilfe	24,00	100	100	100	100	100
7000	Zuschüsse für lfd. Zwecke an Wohlfahrtsverbände u.ä. sowie deren Einrichtungen	150,00	500	200	200	200	200
	Ausgaben UA 4701	174,00	600	300	300	300	300
	Abgleich Unterabschnitt 4701						
	Einnahmen	-	-	-	-	-	-
	Ausgaben	174,00	600	300	300	300	300
	Abgleich UA 4701	174,00-	600-	300-	300-	300-	300-

A. Verwaltungshaushalt 2022 Beträge in EUR

Einzelplan: 4 Soziale Sicherung
Unterabschnitt: 4986 Seniorenarbeit

Gr	Bezeichnung/*Erläuterungen	Ergebnis 2020	Ansatz 2021	Ansatz 2022	Finanzplanungswerte 2023	2024	2025
	E i n n a h m e n						
1780	Zuschüsse für lfd. Zwecke von übrigen Bereichen	-	-	0	0	0	0
	Einnahmen UA 4986	-	-	0	0	0	0
	A u s g a b e n						
6620	Vermischte Ausgaben	-	-	5.000	5.000	5.000	5.000
	Ausgaben UA 4986	-	-	5.000	5.000	5.000	5.000
	Abgleich Unterabschnitt 4986						
	Einnahmen	-	-	0	0	0	0
	Ausgaben	-	-	5.000	5.000	5.000	5.000
	Abgleich UA 4986	-	-	5.000-	5.000-	5.000-	5.000-

A. Verwaltungshaushalt 2022
Abgleich der Abschnitte und des Einzelplanes
Einzelplan: 4 Soziale Sicherung

Beträge in EUR

		Ergebnis 2020	Ansatz 2021	Ansatz 2022	2023	Finanzplanungswerte 2024	2025
40	Einnahmen	-	-	0	0	0	0
	Ausgaben	1.693,00	2.000	2.000	2.000	2.000	2.000
	Abgleich	1.693,00-	2.000-	2.000-	2.000-	2.000-	2.000-
43	Einnahmen	23.094,00	6.000	33.300	33.300	33.300	33.300
	Ausgaben	4.517,58	4.600	4.600	4.600	4.600	4.600
	Abgleich	18.576,42	1.400	28.700	28.700	28.700	28.700
46	Einnahmen	402.197,81	400.000	450.600	450.600	450.600	450.600
	Ausgaben	644.395,75	673.400	723.600	723.600	723.600	723.600
	Abgleich	242.197,94-	273.400-	273.000-	273.000-	273.000-	273.000-
47	Einnahmen	-	-	-	-	-	-
	Ausgaben	174,00	600	300	300	300	300
	Abgleich	174,00-	600-	300-	300-	300-	300-
49	Einnahmen	-	-	0	0	0	0
	Ausgaben	-	-	5.000	5.000	5.000	5.000
	Abgleich	-	-	5.000-	5.000-	5.000-	5.000-
4	Einnahmen	425.291,81	406.000	483.900	483.900	483.900	483.900
	Ausgaben	650.780,33	680.600	735.500	735.500	735.500	735.500
	Abgleich	225.488,52-	274.600-	251.600-	251.600-	251.600-	251.600-

A. Verwaltungshaushalt

Einzelplan 5

Gesundheit, Sport,
Erholung

A. Verwaltungshaushalt 2022 Beträge in EUR

Einzelplan: 5 Gesundheit, Sport, Erholung
Unterabschnitt: 5400 Sonstige Einrichtungen und Maßnahmen der Gesundheitspflege

Gr	Bezeichnung/*Erläuterungen	Ergebnis 2020	Ansatz 2021	Ansatz 2022	2023	Finanzplanungswerte 2024	2025
	E i n n a h m e n						
1198	Umsatzsteuer aus steuer-pflichtigen Entgelten	-	500	0	0	0	0
1390	Einnahmen aus Verkauf	-	2.600	0	0	0	0
1555	Umsatzst. aus Beiträgen u.ä., Umsatzsteuer Rückvergütung, abziehb.Vorsteuer aus Invest.	-	-	0	0	0	0
	Einnahmen UA 5400	-	3.100	0	0	0	0
	A u s g a b e n						
5200	Verwaltungs- und Zweck-ausstattung	-	100	0	0	0	0
5930	Verschiedener medizinischer Sachbedarf	-	3.300	0	0	0	0
6412	Umsatzsteuer als Vorsteuer	-	700	0	0	0	0
	Ausgaben UA 5400	-	4.100	0	0	0	0
	Abgleich Unterabschnitt 5400						
	Einnahmen	-	3.100	0	0	0	0
	Ausgaben	-	4.100	0	0	0	0
	Abgleich UA 5400	-	1.000-	0	0	0	0

A. Verwaltungshaushalt 2022 Beträge in EUR

Einzelplan: 5 Gesundheit, Sport, Erholung
Unterabschnitt: 5500 Förderung des Sports

Gr	Bezeichnung/*Erläuterungen	Ergebnis 2020	Ansatz 2021	Ansatz 2022	2023	Finanzplanungswerte 2024	2025
	E i n n a h m e n						
1680	Erstattungen durch übrige Bereiche	-	-	0	-	-	-
	Einnahmen UA 5500	-	-	0	0	0	0
	A u s g a b e n						
6341	Wasserverbrauch für Betriebszwecke	-	-	0	0	0	0
6400	Steuern, Versicherungen, Leistungen bei nicht-versicherten Schäden	-	-	500	-	-	-
7093	Zuschüsse für lfd. Zwecke an Sportverbände und -vereine sowie deren Einrichtungen *Einschl. Löhne u. Maschineneinsatz für Vereinsan- lagen.	1.559,84	1.500	100	100	100	100
	Ausgaben UA 5500	1.559,84	1.500	600	100	100	100
	Abgleich Unterabschnitt 5500						
	Einnahmen	-	-	0	0	0	0
	Ausgaben	1.559,84	1.500	600	100	100	100
	Abgleich UA 5500	1.559,84-	1.500-	600-	100-	100-	100-

A. Verwaltungshaushalt 2022 Beträge in EUR

Einzelplan: 5 Gesundheit, Sport, Erholung
Unterabschnitt: 5600 Sportanlagen ---Wander- und Loipenzentrum--

Gr	Bezeichnung/*Erläuterungen	Ergebnis 2020	Ansatz 2021	Ansatz 2022	Finanzplanungswerte 2023	2024	2025
	E i n n a h m e n						
1198	Umsatzsteuer aus steuer-pflichtigen Entgelten	-	-	0	0	0	0
1555	Umsatzst. aus Beiträgen u.ä., Umsatzsteuer Rückvergütung, abziehb.Vorsteuer aus Invest.	4.515,83	4.200	0	0	0	0
1680	Erstattungen durch übrige Bereiche	927,41	-	0	0	0	0
	Einnahmen UA 5600	5.443,24	4.200	0	0	0	0
	A u s g a b e n						
5100	Unterhalt des sonstigen unbeweglichen Vermögens	1.238,09	-	0	0	0	0
5200	Verwaltungs- und Zweck-ausstattung	880,48	200	200	200	200	200
5300	Entschädiung für Nutzung durch Langlaufloipen	1.664,01	1.800	1.800	1.800	1.800	1.800
5360	Erbbauzinsen, Erbpachtzinsen	4.331,60	-	-	-	-	-
5410	Grundsteuer	-	400	400	400	400	400
5433	Vergütung an Reinigungsunternehmen	3.270,34	1.500	3.000	3.000	3.000	3.000
5490	Sonstige Bewirtschaftung der Grundstücke und Gebäude	4.363,97	1.800	2.000	2.200	2.200	2.200
5500	Unterhalt Loipengeräte	795,56	3.000	5.000	5.000	5.000	5.000
6342	Stromverbrauch für Betriebszwecke	479,71	2.100	2.700	2.700	2.700	2.700
6369	Loipenpflege	396,00	4.000	4.000	4.000	4.000	4.000
6400	Steuern, Versicherungen, Leistungen bei nicht-versicherten Schäden	397,51	500	500	500	500	500
6410	Umsatzsteuer und dgl. *sh. Erl. nach diesem UAB	-	-	13.000	0	0	0
6412	Umsatzsteuer als Vorsteuer	1.932,25	4.200	4.200	4.200	4.200	4.200
6520	Handy Loipengerät	595,61	300	200	200	200	200
6620	Vermischte Ausgaben	496,33	100	100	100	100	100
	Ausgaben UA 5600	20.841,46	19.900	37.100	24.300	24.300	24.300
	Abgleich Unterabschnitt 5600						
	Einnahmen	5.443,24	4.200	0	0	0	0
	Ausgaben	20.841,46	19.900	37.100	24.300	24.300	24.300
	Abgleich UA 5600	15.398,22-	15.700-	37.100-	24.300-	24.300-	24.300-

A. Verwaltungshaushalt 2022 Beträge in EUR

Einzelplan: 5 Gesundheit, Sport, Erholung
Unterabschnitt: 5600 Sportanlagen ---Wander- und Loipenzentrum--

Gr	Bezeichnung/*Erläuterungen	Ergebnis 2020	Ansatz 2021	Ansatz 2022	2023	Finanzplanungswerte 2024	2025
	E r l ä u t e r u n g e n						
6410	Rückzahlung 2018 bis 2021						

A. Verwaltungshaushalt 2022 Beträge in EUR

Einzelplan: 5 Gesundheit, Sport, Erholung
Unterabschnitt: 5601 Sportanlage -01- ---Sportplatz Trossel---

Gr	Bezeichnung/*Erläuterungen	Ergebnis 2020	Ansatz 2021	Ansatz 2022	Finanzplanungswerte 2023	2024	2025
	E i n n a h m e n						
1680	Erstattungen durch übrige Bereiche	-	800	800	800	800	800
	Einnahmen UA 5601	-	800	800	800	800	800
	A u s g a b e n						
5100	Unterhalt des sonstigen unbeweglichen Vermögens	-	1.000	1.000	1.000	1.000	1.000
5360	Erbbauzinsen, Erbpachtzinsen *Sportlich genutzte Fläche26.827qm (gew.gen.Fläche 350qm wird v.TSV bezahlt).	-	4.400	4.400	4.400	4.400	4.400
6400	Steuern, Versicherungen, Leistungen bei nicht-versicherten Schäden	-	-	0	0	0	0
	Ausgaben UA 5601	-	5.400	5.400	5.400	5.400	5.400
	Abgleich Unterabschnitt 5601						
	Einnahmen	-	800	800	800	800	800
	Ausgaben	-	5.400	5.400	5.400	5.400	5.400
	Abgleich UA 5601	-	4.600-	4.600-	4.600-	4.600-	4.600-

A. Verwaltungshaushalt 2022 Beträge in EUR

Einzelplan: 5 Gesundheit, Sport, Erholung
Unterabschnitt: 5700 Badeanstalten

Gr	Bezeichnung/*Erläuterungen	Ergebnis 2020	Ansatz 2021	Ansatz 2022	Finanzplanungswerte 2023	2024	2025
	E i n n a h m e n						
1100	Benutzungsgebühren und ähnliche Entgelte KE=5	10.255,37	10.000	10.000	10.000	10.000	10.000
1198	Umsatzsteuer aus steuer-pflichtigen Entgelten KE=5	-	500	500	500	500	500
1555	Umsatzst. aus Beiträgen u.ä., Umsatzsteuer Rückvergütung, abziehb.Vorsteuer aus Invest. KE=5	5.237,36	4.500	4.500	4.500	4.500	4.500
1599	Vermischte Einnahmen KE=5	318,55	100	100	100	100	100
1691	Innere Verrechnungen	-	-	0	0	0	0
	Einnahmen UA 5700	15.811,28	15.100	15.100	15.100	15.100	15.100
	A u s g a b e n						
5000	Gebäude- und Grundstücks-unterhalt KE=5	1.555,31	1.000	1.000	1.000	1.000	1.000
5100	Unterhalt des sonstigen unbeweglichen Vermögens KE=5	3.223,88	3.000	3.500	3.500	3.500	3.500
5200	Verwaltungs- und Zweck-ausstattung	2.451,69	2.000	-	-	-	-
5201	Verwaltungs- und Zweckaus-stattung -Beschaffung- KE=5	-	-	1.000	1.000	1.000	1.000
5203	Verwaltungs- und Zweckaus-stattung -Instandhaltung- KE=5	-	-	1.000	1.000	1.000	1.000
5433	Vergütung an Reinigungsunternehmen KE=5	1.778,90	2.000	2.000	2.000	2.000	2.000
5490	Sonstige Bewirtschaftung der Grundstücke und Gebäude KE=5	3.727,89	3.000	3.000	3.000	3.000	3.000
5620	Aus- und Fortbildung, Umschulung KE=5	-	-	0	0	0	0
6300	Verschiedene Aufwendungen für Verwaltung und Betrieb KE=5 *Gesundheitsamt, Apothekenbedarf	813,00	1.000	1.000	1.000	1.000	1.000
6320	Verschiedener Betriebsaufwand KE=5 *Chemiekalien und Reinigunsmittel	-	100	100	100	100	100
6329	Sonstiger verschiedener Betriebsaufwand KE=5 *besondere Werbemaßnahmen	2.050,80	500	500	500	500	500

A. Verwaltungshaushalt 2022 Beträge in EUR

Einzelplan: 5 Gesundheit, Sport, Erholung
Unterabschnitt: 5700 Badeanstalten

Gr	Bezeichnung/*Erläuterungen	Ergebnis 2020	Ansatz 2021	Ansatz 2022	2023	Finanzplanungswerte 2024	2025
6341	Wasserverbrauch für Betriebszwecke KE=5	4.470,80	10.000	8.800	10.000	10.000	10.000
6342	Stromverbrauch für Betriebszwecke KE=5	4.549,23	4.200	3.700	4.200	4.200	4.200
6400	Steuern, Versicherungen, Leistungen bei nicht-versicherten Schäden KE=5	853,59	900	900	900	900	900
6410	Umsatzsteuer und dgl. KE=5	-	500	500	500	500	500
6412	Umsatzsteuer als Vorsteuer KE=5	5.264,73	4.500	4.500	4.500	4.500	4.500
6520	Post-, Fernmeldegebühren KE=5	853,43	400	400	400	400	400
6620	Vermischte Ausgaben KE=5	27,80	100	100	100	100	100
6791	Innere Verrechnungen	36.906,61	55.000	55.000	55.000	55.000	55.000
6796	Innere Verrechnungen: Kfz-, Fahrzeugkosten	59,75	1.000	1.000	1.000	1.000	1.000
6800	Abschreibungen KE=5	27.203,08	27.000	27.000	27.000	27.000	27.000
6850	Verzinsung des Anlagekapitals KE=5	25.476,51	26.000	26.000	26.000	26.000	26.000
	Ausgaben UA 5700	121.267,00	142.200	141.000	142.700	142.700	142.700
	Abgleich Unterabschnitt 5700						
	Einnahmen	15.811,28	15.100	15.100	15.100	15.100	15.100
	Ausgaben	121.267,00	142.200	141.000	142.700	142.700	142.700
	Abgleich UA 5700	105.455,72-	127.100-	125.900-	127.600-	127.600-	127.600-

A. Verwaltungshaushalt 2022 Beträge in EUR

Einzelplan: 5 Gesundheit, Sport, Erholung
Unterabschnitt: 5800 Parkanlagen und öffentliche Grünflächen

Gr	Bezeichnung/*Erläuterungen	Ergebnis 2020	Ansatz 2021	Ansatz 2022	Finanzplanungswerte 2023	2024	2025
	E i n n a h m e n						
1198	Umsatzsteuer aus steuer-pflichtigen Entgelten	-	-	0	0	0	0
1555	Umsatzst. aus Beiträgen u.ä., Umsatzsteuer Rückvergütung, abziehb.Vorsteuer aus Invest.	1.255,79	1.000	0	0	0	0
1630	Erstattungen durch Zweck-verbände und dgl.	-	-	0	0	0	0
1691	Innere Verrechnungen	-	-	0	0	0	0
1696	Innere Verrechnungen Kfz-, Fahrzeugkosten	3.725,00	-	0	0	0	0
	Einnahmen UA 5800	4.980,79	1.000	0	0	0	0
	A u s g a b e n						
5100	Unterhalt des sonstigen unbeweglichen Vermögens	2.560,40	2.500	500	500	500	500
5200	Verwaltungs- und Zweck-ausstattung	932,40	500	500	500	500	500
5300	Pacht Kirchenpark	216,92	300	300	300	300	300
5500	Haltung von Fahrzeugen	3.006,93	1.500	1.500	1.500	1.500	1.500
6342	Stromverbrauch für Betriebszwecke	899,73	500	600	500	500	500
6410	Umsatzsteuer und dgl.	-	-	0	0	0	0
6412	Umsatzsteuer als Vorsteuer	1.314,56	1.000	1.500	1.500	1.500	1.500
6430	Haftpflichtversicherungen	-	200	-	-	-	-
6620	Vermischte Ausgaben	145,80	100	100	100	100	100
6791	Innere Verrechnungen	66.486,51	67.000	67.000	67.000	67.000	67.000
6796	Innere Verrechnungen: Kfz-, Fahrzeugkosten	12.818,75	12.000	12.000	12.000	12.000	12.000
	Ausgaben UA 5800	88.382,00	85.600	84.000	83.900	83.900	83.900
	Abgleich Unterabschnitt 5800						
	Einnahmen	4.980,79	1.000	0	0	0	0
	Ausgaben	88.382,00	85.600	84.000	83.900	83.900	83.900
	Abgleich UA 5800	83.401,21-	84.600-	84.000-	83.900-	83.900-	83.900-

A. Verwaltungshaushalt 2022 Beträge in EUR

Einzelplan: 5 Gesundheit, Sport, Erholung
Unterabschnitt: 5850 Kuranlagen und Kurplätze in Park- und Gartenanlagen ---Kurpark---

Gr	Bezeichnung/*Erläuterungen	Ergebnis 2020	Ansatz 2021	Ansatz 2022	Finanzplanungswerte 2023	2024	2025
	E i n n a h m e n						
1555	Umsatzst. aus Beiträgen u.ä., Umsatzsteuer Rückvergütung, abziehb.Vorsteuer aus Invest.	-	500	0	0	0	0
	Einnahmen UA 5850	-	500	0	0	0	0
	A u s g a b e n						
5100	Unterhalt des sonstigen unbeweglichen Vermögens	-	-	1.000	1.000	2.500	2.500
6410	Umsatzsteuer und dgl.	-	-	14.500	0	-	-
6412	Umsatzsteuer als Vorsteuer	10.387,37	500	200	200	500	500
	Ausgaben UA 5850	10.387,37	500	15.700	1.200	3.000	3.000
	Abgleich Unterabschnitt 5850						
	Einnahmen	-	500	0	0	0	0
	Ausgaben	10.387,37	500	15.700	1.200	3.000	3.000
	Abgleich UA 5850	10.387,37-	0	15.700-	1.200-	3.000-	3.000-

A. Verwaltungshaushalt 2022 Beträge in EUR

Einzelplan: 5 Gesundheit, Sport, Erholung
Unterabschnitt: 5900 Sonst. Erholungseinrichtungen ---Wanderwege---

Gr	Bezeichnung/*Erläuterungen	Ergebnis 2020	Ansatz 2021	Ansatz 2022	Finanzplanungswerte 2023	2024	2025
	E i n n a h m e n						
1198	Umsatzsteuer aus steuer-pflichtigen Entgelten	-	-	0	0	0	0
1415	Mieten aus Grundflächen	-	-	0	0	0	0
1555	Umsatzst. aus Beiträgen u.ä., Umsatzsteuer Rückvergütung, abziehb.Vorsteuer aus Invest.	414,62	700	0	0	0	0
	Einnahmen UA 5900	414,62	700	0	0	0	0
	A u s g a b e n						
5100	Unterhalt des sonstigen unbeweglichen Vermögens	194,30	400	400	400	400	400
5200	Verwaltungs- und Zweck-ausstattung	1.373,17	600	600	600	600	600
5490	Sonstige Bewirtschaftung der Grundstücke und Gebäude	-	-	0	0	0	0
6360	Dienstleistungen durch Dritte	200,00	500	500	500	500	500
6410	Umsatzsteuer und dgl.	-	-	8.200	0	0	0
6412	Umsatzsteuer als Vorsteuer	1.820,10	700	1.000	1.000	1.000	1.000
6620	Vermischte Ausgaben	-	-	0	0	0	0
6791	Innere Verrechnungen	-	-	0	0	0	0
6796	Innere Verrechnungen: Kfz-, Fahrzeugkosten	-	-	0	0	0	0
	Ausgaben UA 5900	3.587,57	2.200	10.700	2.500	2.500	2.500
	Abgleich Unterabschnitt 5900						
	Einnahmen	414,62	700	0	0	0	0
	Ausgaben	3.587,57	2.200	10.700	2.500	2.500	2.500
	Abgleich UA 5900	3.172,95-	1.500-	10.700-	2.500-	2.500-	2.500-

A. Verwaltungshaushalt 2022 Beträge in EUR

Einzelplan: 5 Gesundheit, Sport, Erholung
Unterabschnitt: 5931 Naherholungsgebiet, Naturpark und Erholungszentrum -1-

Gr	Bezeichnung/*Erläuterungen	Ergebnis 2020	Ansatz 2021	Ansatz 2022	Finanzplanungswerte 2023	2024	2025
	E i n n a h m e n						
	kein Konto vorhanden						
	A u s g a b e n						
6610	Mitgliedsbeitrag Naturpark Bayerischer Wald	1.367,45	1.400	1.500	1.500	1.500	1.500
	Ausgaben UA 5931	1.367,45	1.400	1.500	1.500	1.500	1.500
	Abgleich Unterabschnitt 5931						
	Einnahmen	-	-	-	-	-	-
	Ausgaben	1.367,45	1.400	1.500	1.500	1.500	1.500
	Abgleich UA 5931	1.367,45-	1.400-	1.500-	1.500-	1.500-	1.500-

A. Verwaltungshaushalt 2022 Beträge in EUR
Abgleich der Abschnitte und des Einzelplanes
Einzelplan: 5 Gesundheit, Sport, Erholung

		Ergebnis 2020	Ansatz 2021	Ansatz 2022	2023	Finanzplanungswerte 2024	2025
54	Einnahmen	-	3.100	0	0	0	0
	Ausgaben	-	4.100	0	0	0	0
	Abgleich	-	1.000-	0	0	0	0
55	Einnahmen	-	-	0	0	0	0
	Ausgaben	1.559,84	1.500	600	100	100	100
	Abgleich	1.559,84-	1.500-	600-	100-	100-	100-
56	Einnahmen	5.443,24	5.000	800	800	800	800
	Ausgaben	20.841,46	25.300	42.500	29.700	29.700	29.700
	Abgleich	15.398,22-	20.300-	41.700-	28.900-	28.900-	28.900-
57	Einnahmen	15.811,28	15.100	15.100	15.100	15.100	15.100
	Ausgaben	121.267,00	142.200	141.000	142.700	142.700	142.700
	Abgleich	105.455,72-	127.100-	125.900-	127.600-	127.600-	127.600-
58	Einnahmen	4.980,79	1.500	0	0	0	0
	Ausgaben	98.769,37	86.100	99.700	85.100	86.900	86.900
	Abgleich	93.788,58-	84.600-	99.700-	85.100-	86.900-	86.900-
59	Einnahmen	414,62	700	0	0	0	0
	Ausgaben	4.955,02	3.600	12.200	4.000	4.000	4.000
	Abgleich	4.540,40-	2.900-	12.200-	4.000-	4.000-	4.000-
5	Einnahmen	26.649,93	25.400	15.900	15.900	15.900	15.900
	Ausgaben	247.392,69	262.800	296.000	261.600	263.400	263.400
	Abgleich	220.742,76-	237.400-	280.100-	245.700-	247.500-	247.500-

A. Verwaltungshaushalt

Einzelplan 6

Bau- und Wohnungswesen,
Verkehr

A. Verwaltungshaushalt 2022 Beträge in EUR

Einzelplan: 6 Bau- und Wohnungswesen, Verkehr
Unterabschnitt: 6100 Städtebauliche Planung, Städtebauförderung, Vermessung, Bauordnung

Gr	Bezeichnung/*Erläuterungen	Ergebnis 2020	Ansatz 2021	Ansatz 2022	Finanzplanungswerte 2023	2024	2025
	E i n n a h m e n						
1690	Innere Verrechnungen	17.536,22	25.000	25.000	25.000	25.000	25.000
1710	Zuweisungen für lfd. Zwecke vom Land	1.227,90	-	0	0	0	0
	Einnahmen UA 6100	18.764,12	25.000	25.000	25.000	25.000	25.000
	A u s g a b e n						
4140	Entgelte für tariflich Beschäftigte GD=40	65.008,62	66.000	70.000	71.000	72.000	73.000
4340	Beiträge zu Versorgungskassen 'Tariflich Beschäftigte' GD=40	5.158,35	6.000	6.000	6.000	6.000	6.000
4440	Beiträge zur gesetzlichen Sozialversicherung 'Tariflich Beschäftigte' GD=40	13.338,83	14.000	15.000	15.000	15.000	15.000
6550	Sachverständigenkosten, Gerichtskosten u.ä.	1.267,01	500	500	500	500	500
6620	Vermischte Ausgaben	-	100	100	100	100	100
	Ausgaben UA 6100	84.772,81	86.600	91.600	92.600	93.600	94.600
	Abgleich Unterabschnitt 6100						
	Einnahmen	18.764,12	25.000	25.000	25.000	25.000	25.000
	Ausgaben	84.772,81	86.600	91.600	92.600	93.600	94.600
	Abgleich UA 6100	66.008,69-	61.600-	66.600-	67.600-	68.600-	69.600-

A. Verwaltungshaushalt 2022 Beträge in EUR

Einzelplan: 6 Bau- und Wohnungswesen, Verkehr
Unterabschnitt: 6109 Orts- und Regionalplanung

Gr	Bezeichnung/*Erläuterungen	Ergebnis 2020	Ansatz 2021	Ansatz 2022	Finanzplanungswerte 2023	2024	2025
	E i n n a h m e n						
	kein Konto vorhanden						
	A u s g a b e n						
6555	Planungskosten, Bebauungspläne u.ä., soweit nicht Gr. 94 ff	-	-	0	0	0	0
	Ausgaben UA 6109	-	-	0	0	0	0
	Abgleich Unterabschnitt 6109						
	Einnahmen	-	-	-	-	-	-
	Ausgaben	-	-	0	0	0	0
	Abgleich UA 6109	-	-	0	0	0	0

A. Verwaltungshaushalt 2022 Beträge in EUR

Einzelplan: 6 Bau- und Wohnungswesen, Verkehr
Unterabschnitt: 6123 Vermessung

Gr	Bezeichnung/*Erläuterungen	Ergebnis 2020	Ansatz 2021	Ansatz 2022	2023	Finanzplanungswerte 2024	2025
	E i n n a h m e n						
1000	Verwaltungsgebühren	-	200	200	200	200	200
1349	Vermessungsmaterial	120,00	100	100	100	100	100
	Einnahmen UA 6123	120,00	300	300	300	300	300
	A u s g a b e n						
6325	Vorräte, Verbrauchsmaterial	-	400	400	400	400	400
6620	Vermischte Ausgaben	-	100	100	100	100	100
6710	Erstattungen an das Land	-	100	100	100	100	100
6791	Innere Verrechnungen	-	-	0	0	0	0
6796	Innere Verrechnungen: Kfz-, Fahrzeugkosten	-	-	0	0	0	0
	Ausgaben UA 6123	-	600	600	600	600	600
	Abgleich Unterabschnitt 6123						
	Einnahmen	120,00	300	300	300	300	300
	Ausgaben	-	600	600	600	600	600
	Abgleich UA 6123	120,00	300-	300-	300-	300-	300-

A. Verwaltungshaushalt 2022 Beträge in EUR

Einzelplan: 6 Bau- und Wohnungswesen, Verkehr
Unterabschnitt: 6152 IDEK - DiRegionN Integriertes Digitales Entwicklungskonzept

Gr	Bezeichnung/*Erläuterungen	Ergebnis 2020	Ansatz 2021	Ansatz 2022	2023	Finanzplanungswerte 2024	2025
	E i n n a h m e n						
1621	Erstattungen durch Gemeinden und Gemeindeverbände	-	-	49.300	0	0	0
1710	Zuweisungen für lfd. Zwecke vom Land	-	-	88.800	0	0	0
	Einnahmen UA 6152	-	-	138.100	0	0	0
	A u s g a b e n						
6321	Öffentlichkeitsarbeit	-	-	15.000	0	0	0
6369	Entwicklung IDEK	-	-	55.000	0	0	0
6550	Referenten	-	-	15.000	0	0	0
6551	Externe Expertisen	-	-	15.000	0	0	0
6555	Städtebauliche Begleitung	-	-	48.000	48.000	0	0
	Ausgaben UA 6152	-	-	148.000	48.000	0	0
	Abgleich Unterabschnitt 6152						
	Einnahmen	-	-	138.100	0	0	0
	Ausgaben	-	-	148.000	48.000	0	0
	Abgleich UA 6152	-	-	9.900-	48.000-	0	0

A. Verwaltungshaushalt 2022 Beträge in EUR

Einzelplan: 6 Bau- und Wohnungswesen, Verkehr
Unterabschnitt: 6159 Städtebauliche Sanierungs- und Entwicklungsmaßnahme -9- ---Hauptstraße Ost---

Gr	Bezeichnung/*Erläuterungen	Ergebnis 2020	Ansatz 2021	Ansatz 2022	Finanzplanungswerte 2023	2024	2025
	E i n n a h m e n						
1550	Versicherungen, Schadensfälle und dgl.	-	-	0	0	0	0
	Einnahmen UA 6159	-	-	0	0	0	0
	A u s g a b e n						
5410	Grundsteuer	-	1.600	0	0	0	0
5490	Sonstige Bewirtschaftung der Grundstücke und Gebäude	3.984,65	-	-	-	-	-
6341	Wasserverbrauch für Betriebszwecke	-	800	800	800	800	800
	Ausgaben UA 6159	3.984,65	2.400	800	800	800	800
	Abgleich Unterabschnitt 6159						
	Einnahmen	-	-	0	0	0	0
	Ausgaben	3.984,65	2.400	800	800	800	800
	Abgleich UA 6159	3.984,65-	2.400-	800-	800-	800-	800-

A. Verwaltungshaushalt 2022 Beträge in EUR

Einzelplan: 6 Bau- und Wohnungswesen, Verkehr
Unterabschnitt: 6161 Städtebauliche Sanierungs- und Entwicklungsmaßnahme -11- ---Sägewerksgelände---

Gr	Bezeichnung/*Erläuterungen	Ergebnis 2020	Ansatz 2021	Ansatz 2022	Finanzplanungswerte 2023	2024	2025
	E i n n a h m e n						
	kein Konto vorhanden						
	A u s g a b e n						
5100	Unterhalt des sonstigen unbeweglichen Vermögens	311,76	-	0	0	0	0
5410	Grundsteuer	-	-	1.600	1.600	1.600	1.600
6341	Wasserverbrauch für Betriebszwecke	-	100	100	100	100	100
6791	Innere Verrechnungen	16.691,79	-	0	0	0	0
6796	Innere Verrechnungen: Kfz-, Fahrzeugkosten	258,70	-	0	0	0	0
	Ausgaben UA 6161	17.262,25	100	1.700	1.700	1.700	1.700
	Abgleich Unterabschnitt 6161						
	Einnahmen	-	-	-	-	-	-
	Ausgaben	17.262,25	100	1.700	1.700	1.700	1.700
	Abgleich UA 6161	17.262,25-	100-	1.700-	1.700-	1.700-	1.700-

A. Verwaltungshaushalt 2022 Beträge in EUR

Einzelplan: 6 Bau- und Wohnungswesen, Verkehr
Unterabschnitt: 6201 Wohnungsbauförderung -für Dritte-

Gr	Bezeichnung/*Erläuterungen	Ergebnis 2020	Ansatz 2021	Ansatz 2022	2023	Finanzplanungswerte 2024	2025
	E i n n a h m e n						
	kein Konto vorhanden						
	A u s g a b e n						
6321	Öffentlichkeitsarbeit	1.206,40	-	0	0	0	0
	Ausgaben UA 6201	1.206,40	-	0	0	0	0
	Abgleich Unterabschnitt 6201						
	Einnahmen	-	-	-	-	-	-
	Ausgaben	1.206,40	-	0	0	0	0
	Abgleich UA 6201	1.206,40-	-	0	0	0	0

A. Verwaltungshaushalt 2022 Beträge in EUR

Einzelplan: 6 Bau- und Wohnungswesen, Verkehr
Unterabschnitt: 6300 Gemeindestraßen

Gr	Bezeichnung/*Erläuterungen	Ergebnis 2020	Ansatz 2021	Ansatz 2022	Finanzplanungswerte 2023	2024	2025
	E i n n a h m e n						
1191	Sondernutzungsgeb. und ähnl.	348,44	2.000	2.000	2.000	2.000	2.000
1198	Umsatzsteuer aus steuer-pflichtigen Entgelten	-	-	0	0	0	0
1550	Versicherungen, Schadensfälle und dgl.	7.873,54	-	0	0	0	0
1552	Versicherungsleistungen in anderen Schadensfällen	71,61	-	0	0	0	0
1555	Umsatzst. aus Beiträgen u.ä., Umsatzsteuer Rückvergütung, abziehb.Vorsteuer aus Invest.	-	-	0	0	0	0
1599	Vermischte Einnahmen	599,70	-	0	0	0	0
1621	Erstattungen durch Gemeinden und Gemeindeverbände	1.603,99	2.000	2.000	2.000	2.000	2.000
1630	Erstattungen durch Zweck-verbände und dgl.	346,25	-	0	0	0	0
1696	Innere Verrechnungen Kfz-, Fahrzeugkosten	27.113,75	33.000	33.000	33.000	33.000	33.000
1715	Straßenunterhaltszuschüsse	143.751,50	143.000	143.000	143.000	143.000	143.000
	Einnahmen UA 6300	181.708,78	180.000	180.000	180.000	180.000	180.000
	A u s g a b e n						
5100	Unterhalt des sonstigen unbeweglichen Vermögens	85,96	100	100	100	100	100
5130	Unterhalt v.Straßen,Wegen u.ä. übtr.	246.381,06	162.000	0	200.000	200.000	200.000
5131	Straßenunterhalt durch Bauhof	-	-	50.000	50.000	50.000	50.000
5134	Unterhalt:Verkehrssich.Anlagen	-	7.500	7.500	7.500	7.500	7.500
5135	WINTERDIENST	101.899,24	150.000	120.000	120.000	120.000	120.000
5200	Verwaltungs- und Zweck-ausstattung	14.239,53	1.000	-	-	-	-
5320	Mieten für Maschinen, Fahrzeuge, Geräte *sh. Erl. nach diesem UAB	-	4.000	4.000	4.000	4.000	4.000
5340	Leasing von Maschinen, Geräte, Fahrzeuge	-	6.000	4.300	4.300	4.300	4.300
5500	Haltung von Fahrzeugen	72.917,23	75.000	75.000	75.000	75.000	75.000
5600	Dienst- und Schutzkleidung, pers. Ausrüstungsgegenstände	-	400	-	-	-	-
5620	Seminare	1.130,52	1.500	1.500	1.500	1.500	1.500
6300	Verschiedene Aufwendungen für Verwaltung und Betrieb	-	100	100	100	100	100
6411	Umsatzsteuer und dgl.	-	-	0	0	0	0
6412	Umsatzsteuer als Vorsteuer	-	-	60.000	60.000	60.000	60.000
6540	Dienstreisen	224,30	500	500	500	500	500

A. Verwaltungshaushalt 2022 Beträge in EUR

Einzelplan: 6 Bau- und Wohnungswesen, Verkehr
Unterabschnitt: 6300 Gemeindestraßen

Gr	Bezeichnung/*Erläuterungen	Ergebnis 2020	Ansatz 2021	Ansatz 2022	2023	Finanzplanungswerte 2024	2025
6791	Innere Verrechnungen	129.194,80	116.000	116.000	116.000	116.000	116.000
6796	Innere Verrechnungen: Kfz-, Fahrzeugkosten	11.633,75	10.000	10.000	10.000	10.000	10.000
6797	Innere Verrechnungen: Leistungen der Feuerwehr	-	-	0	0	0	0
6798	Innere Verrechnungen: Straßenentwässerungsanteil	-	-	0	0	0	0
	Ausgaben UA 6300	577.706,39	534.100	449.000	649.000	649.000	649.000
	Abgleich Unterabschnitt 6300						
	Einnahmen	181.708,78	180.000	180.000	180.000	180.000	180.000
	Ausgaben	577.706,39	534.100	449.000	649.000	649.000	649.000
	Abgleich UA 6300	395.997,61-	354.100-	269.000-	469.000-	469.000-	469.000-

E r l ä u t e r u n g e n

5320 Böschungsmähgerät

A. Verwaltungshaushalt 2022 Beträge in EUR

Einzelplan: 6 Bau- und Wohnungswesen, Verkehr
Unterabschnitt: 6701 Straßenbeleuchtung -01-

Gr	Bezeichnung/*Erläuterungen	Ergebnis 2020	Ansatz 2021	Ansatz 2022	Finanzplanungswerte 2023	2024	2025
	E i n n a h m e n						
1680	Erstattungen durch übrige Bereiche	-	-	0	0	0	0
	Einnahmen UA 6701	-	-	0	0	0	0
	A u s g a b e n						
5100	Wartungsvertrag Bayernwerk *Einschl.Masch.Einsätze.	27.260,54	25.000	21.000	21.000	21.000	21.000
6300	Verschiedene Aufwendungen für Verwaltung und Betrieb	39,36	-	0	0	0	0
6342	Stromverbrauch für Betriebszwecke *Ohne Kurpark u. Kurpark- weg z.Zt. 654 Leuchten.	49.223,92	12.000	23.000	23.000	23.000	23.000
8699	Contracting	2.115,05	26.000	26.000	26.000	26.000	26.000
	Ausgaben UA 6701	78.638,87	63.000	70.000	70.000	70.000	70.000
	Abgleich Unterabschnitt 6701						
	Einnahmen	-	-	0	0	0	0
	Ausgaben	78.638,87	63.000	70.000	70.000	70.000	70.000
	Abgleich UA 6701	78.638,87-	63.000-	70.000-	70.000-	70.000-	70.000-

A. Verwaltungshaushalt 2022 Beträge in EUR

Einzelplan: 6 Bau- und Wohnungswesen, Verkehr
Unterabschnitt: 6759 ERWin Effizienter, ressourcenschonender Winterdienst

Gr	Bezeichnung/*Erläuterungen	Ergebnis 2020	Ansatz 2021	Ansatz 2022	Finanzplanungswerte 2023	2024	2025
	E i n n a h m e n						
1621	Erstattungen durch Gemeinden und Gemeindeverbände	-	-	31.000	10.000	5.200	0
1710	kommunal? digital!	-	-	334.900	108.600	56.400	0
	Einnahmen UA 6759	-	-	365.900	118.600	61.600	0
	A u s g a b e n						
5200	Wettermesseinrichtungen	-	-	22.500	0	0	0
5201	Fahrzeugtracker	-	-	56.300	0	0	0
5320	Servermiete	-	-	3.000	6.000	1.500	0
6369	Programmieurng	-	-	262.000	82.000	53.000	0
6520	Datenübertragung	-	-	4.400	8.700	2.200	0
6790	eigene Personalkosten	-	-	24.000	24.000	6.000	0
	Ausgaben UA 6759	-	-	372.200	120.700	62.700	0
	Abgleich Unterabschnitt 6759						
	Einnahmen	-	-	365.900	118.600	61.600	0
	Ausgaben	-	-	372.200	120.700	62.700	0
	Abgleich UA 6759	-	-	6.300-	2.100-	1.100-	0

A. Verwaltungshaushalt 2022 Beträge in EUR
Abgleich der Abschnitte und des Einzelplanes
Einzelplan: 6 Bau- und Wohnungswesen, Verkehr

		Ergebnis 2020	Ansatz 2021	Ansatz 2022	2023	Finanzplanungswerte 2024	2025
61	Einnahmen	18.884,12	25.300	163.400	25.300	25.300	25.300
	Ausgaben	106.019,71	89.700	242.700	143.700	96.700	97.700
	Abgleich	87.135,59-	64.400-	79.300-	118.400-	71.400-	72.400-
62	Einnahmen	-	-	-	-	-	-
	Ausgaben	1.206,40	-	0	0	0	0
	Abgleich	1.206,40-	-	0	0	0	0
63	Einnahmen	181.708,78	180.000	180.000	180.000	180.000	180.000
	Ausgaben	577.706,39	534.100	449.000	649.000	649.000	649.000
	Abgleich	395.997,61-	354.100-	269.000-	469.000-	469.000-	469.000-
67	Einnahmen	-	-	365.900	118.600	61.600	0
	Ausgaben	78.638,87	63.000	442.200	190.700	132.700	70.000
	Abgleich	78.638,87-	63.000-	76.300-	72.100-	71.100-	70.000-
6	Einnahmen	200.592,90	205.300	709.300	323.900	266.900	205.300
	Ausgaben	763.571,37	686.800	1.133.900	983.400	878.400	816.700
	Abgleich	562.978,47-	481.500-	424.600-	659.500-	611.500-	611.400-

A. Verwaltungshaushalt

Einzelplan 7

Öffentl. Einrichtungen,
Wirtschaftsförderung

A. Verwaltungshaushalt 2022 Beträge in EUR

Einzelplan: 7 Öffentl. Einrichtungen, Wirtschaftsförderung
Unterabschnitt: 7000 Abwasserbeseitigung --- Kläranlage Spiegelau---

Gr	Bezeichnung/*Erläuterungen	Ergebnis 2020	Ansatz 2021	Ansatz 2022	Finanzplanungswerte 2023	2024	2025
	E i n n a h m e n						
1111	Kanalbenutzungsgebühren KE=3	214.820,12	180.000	193.000	200.000	200.000	200.000
1119	Sonstige Entwässerungsgebühren KE=3	-	-	0	0	0	0
1550	Versicherungen, Schadensfälle und dgl.	-	-	1.000	0	0	0
1698	Innere Verrechnungen Straßenentwässerungsanteil	-	-	0	0	0	0
2830	Zuführung v. Vermögenshaushalt aus Sonderrücklagen zum Ausgl. von Gebührenschwankungen KE=3	-	-	0	0	0	0
	Einnahmen UA 7000	214.820,12	180.000	194.000	200.000	200.000	200.000
	A u s g a b e n						
5151	Unterhalt:Entwässerungsanlagen KE=3,GD=70	426,30	4.000	4.000	4.000	4.000	4.000
5154	Abwasserpumpwerke KE=3,GD=70	-	-	0	-	-	-
5157	Regenrückhalteeinrichtungen KE=3,GD=70	-	-	0	-	-	-
5490	Sonstige Bewirtschaftung der Grundstücke und Gebäude KE=3	1.240,69	100	100	100	100	100
6300	Verschiedene Aufwendungen für Verwaltung und Betrieb KE=3	-	100	100	100	100	100
6342	Stromverbrauch für Betriebszwecke	-	2.000	1.400	2.000	2.000	2.000
6400	Steuern, Versicherungen, Leistungen bei nicht-versicherten Schäden	-	-	1.500	0	0	0
6520	Post-, Fernmeldegebühren *sh. Erl. nach diesem UAB	-	-	1.000	500	500	500
6550	Sachverständigenkosten, Gerichtskosten u.ä. KE=3	8.978,31	10.500	2.000	2.000	2.000	2.000
6790	Innere Verrechnungen KE=3	15.228,40	15.000	15.000	15.000	15.000	15.000
6791	Innere Verrechnungen	2.607,85	-	0	0	0	0
6796	Innere Verrechnungen: Kfz-, Fahrzeugkosten	-	-	0	0	0	0
6800	Abschreibungen KE=3	46.698,49	47.000	47.000	47.000	47.000	47.000
6850	Verzinsung des Anlagekapitals KE=3	22.574,00	23.000	23.000	23.000	23.000	23.000
7130	Verbandsumlage ZV Klärwerk Spiegelau KE=3	169.172,99	160.000	195.000	195.000	195.000	195.000

A. Verwaltungshaushalt 2022 Beträge in EUR

Einzelplan: 7 Öffentl. Einrichtungen, Wirtschaftsförderung
Unterabschnitt: 7000 Abwasserbeseitigung --- Kläranlage Spiegelau---

Gr	Bezeichnung/*Erläuterungen	Ergebnis 2020	Ansatz 2021	Ansatz 2022	Finanzplanungswerte 2023	2024	2025
8630	Zuführung z. Vermögenshaushalt für Sonderrücklagen zum Ausgl. von Gebührenschwankungen KE=3	-	-	0	0	0	0
	Ausgaben UA 7000	266.927,03	261.700	290.100	288.700	288.700	288.700
	Abgleich Unterabschnitt 7000						
	Einnahmen	214.820,12	180.000	194.000	200.000	200.000	200.000
	Ausgaben	266.927,03	261.700	290.100	288.700	288.700	288.700
	Abgleich UA 7000	52.106,91-	81.700-	96.100-	88.700-	88.700-	88.700-

E r l ä u t e r u n g e n

6520 Porto für Abrechnung und Beitragsbescheide

A. Verwaltungshaushalt 2022 Beträge in EUR

Einzelplan: 7 Öffentl. Einrichtungen, Wirtschaftsförderung
Unterabschnitt: 7001 Abwasserbeseitigung -001- Kläranlage Augrub

Gr	Bezeichnung/*Erläuterungen	Ergebnis 2020	Ansatz 2021	Ansatz 2022	Finanzplanungswerte 2023	2024	2025
	E i n n a h m e n						
1111	Kanalbenutzungsgebühren KE=3	334.277,07	205.000	250.000	250.000	250.000	250.000
1119	Sonstige Entwässerungsgebühren	-	1.000	-	-	-	-
1550	Versicherungen, Schadensfälle und dgl.	-	-	0	0	0	0
1630	Erstattungen durch Zweck-verbände und dgl.	2.177,22	-	0	0	0	0
1691	Innere Verrechnungen	258,31	1.000	1.000	1.000	1.000	1.000
1698	Innere Verrechnungen Straßenentwässerungsanteil	-	-	0	0	0	0
2830	Zuführung v. Vermögenshaushalt aus Sonderrücklagen zum Ausgl. von Gebührenschwankungen KE=3	-	-	0	0	0	0
	Einnahmen UA 7001	336.712,60	207.000	251.000	251.000	251.000	251.000
	A u s g a b e n						
4090	Aufwendungen für ehrenamtliche Tätigkeit	120,00	-	0	0	0	0
4140	Entgelte für tariflich Be-schäftigte KE=3,GD=40	41.416,55	43.000	44.000	45.000	46.000	47.000
4340	Beiträge zu Versorgungskassen 'Tariflich Beschäftigte' KE=3,GD=40	3.249,99	4.000	4.000	4.000	4.000	4.000
4440	Beiträge zur gesetzlichen Sozialversicherung 'Tariflich Beschäftigte' KE=3,GD=40	8.334,26	9.000	9.000	9.000	9.000	9.000
5000	Gebäude- und Grundstücks-unterhalt KE=3 *sh. Erl. nach diesem UAB	179,16	100	100	100	100	100
5100	Unterhalt des sonstigen unbeweglichen Vermögens KE=3 *sh. Erl. nach diesem UAB	-	-	0	0	0	0
5151	Kanäle KE=3,GD=71	29.635,02	30.000	10.000	10.000	10.000	10.000
5154	Abwasserpumpwerke KE=3,GD=71	-	-	0	0	0	0
5157	Regenrückhalteeinrichtungen KE=3,GD=71	-	-	0	0	0	0
5158	Unterhalt: Kläranlagen KE=3,GD=71	-	-	30.000	30.000	30.000	30.000
5200	Verwaltungs- und Zweck-ausstattung KE=3	4.713,14	2.500	2.500	2.500	2.500	2.500

A. Verwaltungshaushalt 2022 Beträge in EUR

Einzelplan: 7 Öffentl. Einrichtungen, Wirtschaftsförderung
Unterabschnitt: 7001 Abwasserbeseitigung -001- Kläranlage Augrub

Gr	Bezeichnung/*Erläuterungen	Ergebnis 2020	Ansatz 2021	Ansatz 2022	Finanzplanungswerte 2023	2024	2025
5490	Sonstige Bewirtschaftung der Grundstücke und Gebäude KE=3	7.573,52	2.000	2.000	2.000	2.000	2.000
5500	Haltung von Fahrzeugen KE=3	1.540,22	2.000	2.000	2.000	2.000	2.000
5601	Dienst- und Schutzkleidung KE=3	-	100	100	100	100	100
6300	Verbrauchsmaterial KE=3	1.780,00	2.000	2.000	2.000	2.000	2.000
6341	Wasserverbrauch für Betriebszwecke	-	600	1.500	1.500	1.500	1.500
6342	Stromverbrauch für Betriebszwecke KE=3	40.534,89	32.400	30.000	30.000	30.000	30.000
6344	Heizölverbrauch für Betriebszwecke KE=3	2.437,89	2.500	2.500	2.500	2.500	2.500
6369	Schlammabfuhr u.ä. KE=3	18.301,67	40.000	40.000	40.000	40.000	40.000
6400	Steuern, Versicherungen, Leistungen bei nicht-versicherten Schäden KE=3	1.160,15	1.200	1.200	1.200	1.200	1.200
6495	Abwasserabgabe (z.B. für eigene Einrichtungen) KE=3	22.154,73	23.000	15.000	15.000	15.000	15.000
6497	Beitrag zum Klärschlamm-Entschädigungsfonds KE=3	-	400	0	0	0	0
6520	Post-, Fernmeldegebühren KE=3	902,12	500	1.000	1.000	1.000	1.000
6540	Dienstreisen KE=3	-	200	0	0	0	0
6550	Sachverständigenkosten, Gerichtskosten u.ä. KE=3	2.664,89	10.000	1.500	1.500	1.500	1.500
6620	Vermischte Ausgaben	71,99	100	-	-	-	-
6730	Erstattungen an Zweckverbände und dgl.	16.954,56	-	0	0	0	0
6790	Verwaltungskostenanteil KE=3	18.025,75	15.000	15.000	15.000	14.000	14.000
6791	Innere Verrechnungen	1.296,16	1.000	1.000	1.000	1.000	1.000
6796	Innere Verrechnungen: Kfz-, Fahrzeugkosten	140,00	-	0	0	0	0
6800	Abschreibungen KE=3	15.963,10	16.000	16.000	16.000	16.000	16.000
6850	Verzinsung des Anlagekapitals KE=3	5.023,57	6.000	6.000	6.000	6.000	6.000

A. Verwaltungshaushalt 2022 Beträge in EUR

Einzelplan: 7 Öffentl. Einrichtungen, Wirtschaftsförderung
Unterabschnitt: 7001 Abwasserbeseitigung -001- Kläranlage Augrub

Gr	Bezeichnung/*Erläuterungen	Ergebnis 2020	Ansatz 2021	Ansatz 2022	Finanzplanungswerte 2023	2024	2025
8630	Zuführung z. Vermögenshaushalt für Sonderrücklagen zum Ausgl. von Gebührenschwankungen KE=3	-	-	0	0	0	0
	Ausgaben UA 7001	244.173,33	243.600	236.400	237.400	237.400	238.400
	Abgleich Unterabschnitt 7001						
	Einnahmen	336.712,60	207.000	251.000	251.000	251.000	251.000
	Ausgaben	244.173,33	243.600	236.400	237.400	237.400	238.400
	Abgleich UA 7001	92.539,27	36.600-	14.600	13.600	13.600	12.600

E r l ä u t e r u n g e n

5000 Gebäude Kläranalge

5100 Grünflächen Kläranlage,
Zaun Kläranlage
Tor Kläranlage

A. Verwaltungshaushalt 2022 Beträge in EUR

Einzelplan: 7 Öffentl. Einrichtungen, Wirtschaftsförderung
Unterabschnitt: 7002 Abwasserbeseitigung -002- Kläranlage Althütte

Gr	Bezeichnung/*Erläuterungen	Ergebnis 2020	Ansatz 2021	Ansatz 2022	Finanzplanungswerte 2023	2024	2025
	E i n n a h m e n						
	kein Konto vorhanden						
	A u s g a b e n						
5000	Gebäude- und Grundstücks-unterhalt KE=3	-	-	0	0	0	0
5151	Unterhalt:Entwässerungsanlagen	8.547,19	1.000	-	-	-	-
5158	Unterhalt: Kläranlagen KE=3,GD=71	-	-	1.000	1.000	1.000	1.000
5200	Verwaltungs- und Zweck-ausstattung	488,56	100	-	-	-	-
6300	Verschiedene Aufwendungen für Verwaltung und Betrieb KE=3	1.200,00	1.200	1.200	1.200	1.200	1.200
6342	Stromverbrauch für Betriebszwecke KE=3	1.871,55	3.200	1.400	1.400	1.400	1.400
6369	Sonstige Dienstleistungen durch Dritte KE=3	2.058,60	1.500	1.500	1.500	1.500	1.500
6400	Steuern, Versicherungen, Leistungen bei nicht-versicherten Schäden KE=3	459,39	500	500	500	500	500
6520	Post-, Fernmeldegebühren KE=3	1.178,68	1.100	1.100	1.100	1.100	1.100
6550	Sachverständigenkosten, Gerichtskosten u.ä. KE=3	-	-	0	0	0	0
6790	Innere Verrechnungen KE=3	-	-	0	0	0	0
6800	Abschreibungen KE=3	-	-	0	0	0	0
6850	Verzinsung des Anlagekapitals KE=3	-	-	0	0	0	0
	Ausgaben UA 7002	15.803,97	8.600	6.700	6.700	6.700	6.700
	Abgleich Unterabschnitt 7002						
	Einnahmen	-	-	-	-	-	-
	Ausgaben	15.803,97	8.600	6.700	6.700	6.700	6.700
	Abgleich UA 7002	15.803,97-	8.600-	6.700-	6.700-	6.700-	6.700-

A. Verwaltungshaushalt 2022 Beträge in EUR

Einzelplan: 7 Öffentl. Einrichtungen, Wirtschaftsförderung
Unterabschnitt: 7003 Abwasserbeseitigung -003- Klingenbrunn Bahnhof

Gr	Bezeichnung/*Erläuterungen	Ergebnis 2020	Ansatz 2021	Ansatz 2022	Finanzplanungswerte 2023	2024	2025
	E i n n a h m e n						
1599	Vermischte Einnahmen	-	-	0	0	0	0
	Einnahmen UA 7003	-	-	0	0	0	0
	A u s g a b e n						
5000	Gebäude- und Grundstücks-unterhalt KE=3	103,49	6.500	2.000	2.000	2.000	2.000
5151	Unterhalt:Entwässerungsanlagen	1.545,70	2.000	-	-	-	-
5158	Unterhalt: Kläranlagen GD=71	-	-	2.000	2.000	2.000	2.000
5490	Sonstige Bewirtschaftung der Grundstücke und Gebäude KE=3	2.293,94	-	0	0	0	0
6300	Verschiedene Aufwendungen für Verwaltung und Betrieb KE=3	1.200,00	1.200	1.200	1.200	1.200	1.200
6342	Stromverbrauch für Betriebszwecke	-	2.100	1.700	1.700	1.700	1.700
6369	Klärschlammentsorgung	2.086,80	2.000	2.000	2.000	2.000	2.000
6400	Steuern, Versicherungen, Leistungen bei nicht-versicherten Schäden KE=3	509,33	600	600	600	600	600
6550	Sachverständigenkosten, Gerichtskosten u.ä.	-	-	0	0	0	0
	Ausgaben UA 7003	7.739,26	14.400	9.500	9.500	9.500	9.500
	Abgleich Unterabschnitt 7003						
	Einnahmen	-	-	0	0	0	0
	Ausgaben	7.739,26	14.400	9.500	9.500	9.500	9.500
	Abgleich UA 7003	7.739,26-	14.400-	9.500-	9.500-	9.500-	9.500-

A. Verwaltungshaushalt 2022 Beträge in EUR

Einzelplan: 7 Öffentl. Einrichtungen, Wirtschaftsförderung
Unterabschnitt: 7196 Abwassereinleitung

Gr	Bezeichnung/*Erläuterungen	Ergebnis 2020	Ansatz 2021	Ansatz 2022	Finanzplanungswerte 2023	2024	2025
	E i n n a h m e n						
1116	Abgaben von Abwassereinleitern	-	100	100	100	100	100
	Einnahmen UA 7196	-	100	100	100	100	100
	A u s g a b e n						
6496	Weiterleitung der Abwasser-abgabe (vgl. UGr 1116)	86,93	100	100	100	100	100
	Ausgaben UA 7196	86,93	100	100	100	100	100
	Abgleich Unterabschnitt 7196						
	Einnahmen	-	100	100	100	100	100
	Ausgaben	86,93	100	100	100	100	100
	Abgleich UA 7196	86,93-	0	0	0	0	0

A. Verwaltungshaushalt 2022 Beträge in EUR

Einzelplan: 7 Öffentl. Einrichtungen, Wirtschaftsförderung
Unterabschnitt: 7201 Abfallbeseitigung -1-

Gr	Bezeichnung/*Erläuterungen	Ergebnis 2020	Ansatz 2021	Ansatz 2022	2023	Finanzplanungswerte 2024	2025
	E i n n a h m e n						
1620	Kostenerstattungen vom über-örtlichen Träger	3.848,68	3.800	-	-	-	-
1660	Erstattungen ZAW	-	-	3.800	3.800	3.800	3.800
	Einnahmen UA 7201	3.848,68	3.800	3.800	3.800	3.800	3.800
	A u s g a b e n						
5490	Sonstige Bewirtschaftung der Grundstücke und Gebäude	-	100	100	100	100	100
6300	Verschiedene Aufwendungen für Verwaltung und Betrieb	113,45	100	100	100	100	100
6400	Versicherung Altdeponien	939,86	1.000	1.000	1.000	1.000	1.000
6498	Beitrag zum Altdeponien-Unterstützungsfonds	1.644,00	1.900	1.900	1.900	1.900	1.900
	Ausgaben UA 7201	2.697,31	3.100	3.100	3.100	3.100	3.100
	Abgleich Unterabschnitt 7201						
	Einnahmen	3.848,68	3.800	3.800	3.800	3.800	3.800
	Ausgaben	2.697,31	3.100	3.100	3.100	3.100	3.100
	Abgleich UA 7201	1.151,37	700	700	700	700	700

A. Verwaltungshaushalt 2022 Beträge in EUR

Einzelplan: 7 Öffentl. Einrichtungen, Wirtschaftsförderung
Unterabschnitt: 7500 Bestattungswesen

Gr	Bezeichnung/*Erläuterungen	Ergebnis 2020	Ansatz 2021	Ansatz 2022	Finanzplanungswerte 2023	2024	2025
	E i n n a h m e n						
1100	Benutzungsgebühren und ähnliche Entgelte KE=2	110.609,08	110.000	150.000	150.000	150.000	150.000
1550	Versicherungen, Schadensfälle und dgl. KE=2	3.773,35	-	0	0	0	0
1780	Zuschüsse für lfd. Zwecke von übrigen Bereichen	-	-	0	0	0	0
2830	Zuführung v. Vermögenshaushalt aus Sonderrücklagen zum Ausgl. von Gebührenschwankungen KE=2	-	-	0	0	0	0
	Einnahmen UA 7500	114.382,43	110.000	150.000	150.000	150.000	150.000
	A u s g a b e n						
5000	Gebäude- und Grundstücks-unterhalt KE=2	25.026,01	2.500	2.500	2.500	2.500	2.500
5100	Unterhalt des sonstigen unbeweglichen Vermögens KE=2	8.254,10	35.000	35.000	35.000	35.000	35.000
5200	Verwaltungs- und Zweck-ausstattung KE=2	502,18	500	500	500	500	500
5300	Mieten und Pachten KE=2	255,65	300	300	300	300	300
5410	Grundsteuer	-	100	100	100	100	100
5490	Sonstige Bewirtschaftung der Grundstücke und Gebäude KE=2	2.238,45	3.000	3.000	3.000	3.000	3.000
6300	Verschiedene Aufwendungen für Verwaltung und Betrieb KE=2	1.377,88	1.300	1.300	1.300	1.300	1.300
6341	Wasserverbrauch für Betriebszwecke	-	400	400	400	400	400
6342	Stromverbrauch für Betriebszwecke	-	700	1.100	1.100	1.100	1.100
6365	Bestattungsleistungen durch Privatunternehmen KE=2	13.980,00	15.000	15.000	15.000	15.000	15.000
6400	Steuern, Versicherungen, Leistungen bei nicht-versicherten Schäden KE=2	523,04	400	500	500	500	500
6500	Bürobedarf KE=2	-	100	100	100	100	100
6550	Gebührenbedarfsberechnung KE=2	-	5.000	5.000	0	0	0
6610	Mitgliedsbeitrag Volksbund Kriegsgräberfürsorge KE=2	66,00	100	100	100	100	100

A. Verwaltungshaushalt 2022 Beträge in EUR

Einzelplan: 7 Öffentl. Einrichtungen, Wirtschaftsförderung
Unterabschnitt: 7500 Bestattungswesen

Gr	Bezeichnung/*Erläuterungen	Ergebnis 2020	Ansatz 2021	Ansatz 2022	Finanzplanungswerte 2023	2024	2025
6790	Innere Verrechnungen KE=2	15.838,01	8.000	8.000	8.000	8.000	8.000
6791	Innere Verrechnungen	2.323,08	11.000	11.000	11.000	11.000	11.000
6796	Innere Verrechnungen: Kfz-, Fahrzeugkosten	396,25	1.000	1.000	1.000	1.000	1.000
6800	Abschreibungen KE=2	22.407,66	23.000	23.000	23.000	23.000	23.000
6850	Verzinsung des Anlagekapitals KE=2	23.432,73	24.000	24.000	24.000	24.000	24.000
8630	Zuführung z. Vermögenshaushalt für Sonderrücklagen zum Ausgl. von Gebührenschwankungen KE=2	-	-	0	0	0	0
	Ausgaben UA 7500	116.621,04	131.400	131.900	126.900	126.900	126.900
	Abgleich Unterabschnitt 7500						
	Einnahmen	114.382,43	110.000	150.000	150.000	150.000	150.000
	Ausgaben	116.621,04	131.400	131.900	126.900	126.900	126.900
	Abgleich UA 7500	2.238,61-	21.400-	18.100	23.100	23.100	23.100

A. Verwaltungshaushalt 2022 Beträge in EUR

Einzelplan: 7 Öffentl. Einrichtungen, Wirtschaftsförderung
Unterabschnitt: 7621 Gemeinschaftshaus, Mehrzweckhaus, Stadthalle -01- Mehrzweckhalle Spiegelau

Gr	Bezeichnung/*Erläuterungen	Ergebnis 2020	Ansatz 2021	Ansatz 2022	Finanzplanungswerte 2023	2024	2025
	E i n n a h m e n						
1187	Gebühren und Entgelte für kulturelle Veranstaltungen	-	-	0	0	0	0
1198	Umsatzsteuer aus steuerpflichtigen Entgelten	-	-	0	0	0	0
1414	Mieten aus Hallen, Sälen und ähnlichem	1.088,12	1.000	1.000	1.000	1.000	1.000
1550	Versicherungen, Schadensfälle und dgl.	4.432,04	-	0	0	0	0
1555	Umsatzst. aus Beiträgen u.ä., Umsatzsteuer Rückvergütung, abziehb.Vorsteuer aus Invest.	-	-	0	0	0	0
1780	Zuschüsse für lfd. Zwecke von übrigen Bereichen	700,00	2.000	2.000	2.000	2.000	2.000
	Einnahmen UA 7621	6.220,16	3.000	3.000	3.000	3.000	3.000
	A u s g a b e n						
5000	Gebäude- und Grundstücksunterhalt	4.758,86	1.000	1.000	1.000	1.000	1.000
5040	Unterhalt Aufzug	-	3.000	1.500	1.500	1.500	1.500
5200	Verwaltungs- und Zweckausstattung	-	500	500	500	500	500
5433	Vergütung an Reinigungsunternehmen	7.809,94	9.000	9.000	9.000	9.000	9.000
5490	Sonstige Bewirtschaftung der Grundstücke und Gebäude	3.840,21	6.000	4.000	4.000	4.000	4.000
6341	Wasserverbrauch für Betriebszwecke	-	400	400	400	400	400
6342	Stromverbrauch für Betriebszwecke	-	-	0	0	0	0
6343	Gasverbrauch für Betriebszwecke	-	-	0	0	0	0
6400	Steuern, Versicherungen, Leistungen bei nicht-versicherten Schäden *Haftfplicht, Brandvers., Sturm- und Hagelvers., Leitungswasservers. Geb.	2.008,64	2.100	2.100	2.100	2.100	2.100
6411	Umsatzsteuer und dgl.	-	-	0	0	0	0
6412	Umsatzsteuer als Vorsteuer	-	-	2.000	2.000	2.000	2.000
	Ausgaben UA 7621	18.417,65	22.000	20.500	20.500	20.500	20.500
	Abgleich Unterabschnitt 7621						
	Einnahmen	6.220,16	3.000	3.000	3.000	3.000	3.000
	Ausgaben	18.417,65	22.000	20.500	20.500	20.500	20.500
	Abgleich UA 7621	12.197,49-	19.000-	17.500-	17.500-	17.500-	17.500-

A. Verwaltungshaushalt 2022 Beträge in EUR

Einzelplan: 7 Öffentl. Einrichtungen, Wirtschaftsförderung
Unterabschnitt: 7622 Gemeinschaftshaus, Mehrzweckhaus, Stadthalle -02- Oberkreuzberg

Gr	Bezeichnung/*Erläuterungen	Ergebnis 2020	Ansatz 2021	Ansatz 2022	Finanzplanungswerte 2023	2024	2025
	E i n n a h m e n						
1411	Mieten aus Wohnungen und ähnl.	2.400,00	2.400	0	0	0	0
1520	Ersätze für Bewirtschaftungskosten	7.047,17	2.000	2.000	2.000	2.000	2.000
	Einnahmen UA 7622	9.447,17	4.400	2.000	2.000	2.000	2.000
	A u s g a b e n						
5010	Unterhalt eigener Gebäude	1.852,85	2.000	2.000	2.000	2.000	2.000
5410	Grundsteuer	-	400	400	400	400	400
5490	Sonstige Bewirtschaftung der Grundstücke und Gebäude	2.176,58	1.100	1.100	1.100	1.100	1.100
6341	Wasserverbrauch für Betriebszwecke	-	400	400	400	400	400
6342	Stromverbrauch für Betriebszwecke	289,16	1.100	700	700	700	700
6344	Heizölverbrauch für Betriebszwecke	3.627,09	3.100	4.000	4.000	4.000	4.000
6400	Steuern, Versicherungen, Leistungen bei nicht-versicherten Schäden	910,28	1.000	1.000	1.000	1.000	1.000
6559	Sonstige Sachverständigen- und Gerichtskosten	-	2.400	0	0	0	0
	Ausgaben UA 7622	8.855,96	11.500	9.600	9.600	9.600	9.600
	Abgleich Unterabschnitt 7622						
	Einnahmen	9.447,17	4.400	2.000	2.000	2.000	2.000
	Ausgaben	8.855,96	11.500	9.600	9.600	9.600	9.600
	Abgleich UA 7622	591,21	7.100-	7.600-	7.600-	7.600-	7.600-

A. Verwaltungshaushalt 2022 Beträge in EUR

Einzelplan: 7 Öffentl. Einrichtungen, Wirtschaftsförderung
Unterabschnitt: 7711 Bauhof -1-

Gr	Bezeichnung/*Erläuterungen	Ergebnis 2020	Ansatz 2021	Ansatz 2022	Finanzplanungswerte 2023	2024	2025
	E i n n a h m e n						
1198	Umsatzsteuer aus steuerpflichtigen Entgelten	-	-	0	0	0	0
1345	Verkauf von Vorräten aller Art	897,60	800	800	800	800	800
1450	Pacht für Solaranlage	586,34	500	500	500	500	500
1550	Versicherungen, Schadensfälle und dgl.	-	-	0	0	0	0
1555	Umsatzst. aus Beiträgen u.ä., Umsatzsteuer Rückvergütung, abziehb.Vorsteuer aus Invest.	-	-	0	0	0	0
1630	Erstattungen durch Zweckverbände und dgl.	3.850,34	-	0	0	0	0
1689	Ersätze Beschäftigte	637,46	-	0	0	0	0
1691	Innere Verrechnungen	298.513,55	306.000	306.000	306.000	306.000	306.000
1740	Zuweisungen für lfd. Zwecke von der gesetzlichen Sozialversicherung	3.047,65	-	0	0	0	0
	Einnahmen UA 7711	307.532,94	307.300	307.300	307.300	307.300	307.300
	A u s g a b e n						
4140	Entgelte für tariflich Beschäftigte GD=40	453.180,99	460.000	473.000	482.000	492.000	502.000
4149	Entgelte für tariflich Beschäftigte -sonstiges Personal-	-	300	-	-	-	-
4340	Beiträge zu Versorgungskassen 'Tariflich Beschäftigte' GD=40	35.061,11	38.000	38.000	39.000	40.000	41.000
4440	Beiträge zur gesetzlichen Sozialversicherung 'Tariflich Beschäftigte' GD=40	89.977,35	85.000	98.000	100.000	102.000	104.000
5000	Gebäude- und Grundstücksunterhalt	5.744,53	3.000	3.000	3.000	3.000	3.000
5200	Verwaltungs- und Zweckausstattung	2.539,94	1.000	-	-	-	-
5203	Verwaltungs- und Zweckausstattung -Instandhaltung-	-	-	1.000	-	-	-
5209	Geräte, Ausstattungs- und sonstige Gebrauchsgegenstände	3.627,26	2.500	2.500	2.500	2.500	2.500
5433	Vergütung an Reinigungsunternehmen	2.494,98	2.500	2.500	2.500	2.500	2.500
5490	Sonstige Bewirtschaftung der Grundstücke und Gebäude	15.462,11	5.300	5.300	5.300	5.300	5.300
5601	Dienst- und Schutzkleidung	5.302,94	3.000	3.000	3.000	3.000	3.000
6300	Verschiedene Aufwendungen für Verwaltung und Betrieb	4.334,73	1.000	1.000	1.000	1.000	1.000

A. Verwaltungshaushalt 2022 Beträge in EUR

Einzelplan: 7 Öffentl. Einrichtungen, Wirtschaftsförderung
Unterabschnitt: 7711 Bauhof -1-

Gr	Bezeichnung/*Erläuterungen	Ergebnis 2020	Ansatz 2021	Ansatz 2022	Finanzplanungswerte 2023	2024	2025
6325	Lagerzugänge	2.560,84	1.500	1.500	1.500	1.500	1.500
6341	Wasserverbrauch für Betriebszwecke	-	1.300	1.300	1.300	1.300	1.300
6342	Stromverbrauch für Betriebszwecke	2.176,95	2.200	2.200	2.200	2.200	2.200
6344	Heizölverbrauch für Betriebszwecke	6.336,97	6.000	6.000	6.000	6.000	6.000
6400	Steuern, Versicherungen, Leistungen bei nicht-versicherten Schäden	1.525,41	1.600	1.600	1.600	1.600	1.600
6411	Umsatzsteuer und dgl.	-	-	0	0	0	0
6412	Umsatzsteuer als Vorsteuer	-	-	8.000	8.000	8.000	8.000
6520	Post-, Fernmeldegebühren	1.430,28	5.000	3.000	3.000	3.000	3.000
6791	Innere Verrechnungen	-	-	0	0	0	0
6796	Innere Verrechnungen: Kfz-, Fahrzeugkosten	18.393,75	20.000	20.000	20.000	20.000	20.000
	Ausgaben UA 7711	650.150,14	639.200	670.900	681.900	694.900	707.900
	Abgleich Unterabschnitt 7711						
	Einnahmen	307.532,94	307.300	307.300	307.300	307.300	307.300
	Ausgaben	650.150,14	639.200	670.900	681.900	694.900	707.900
	Abgleich UA 7711	342.617,20-	331.900-	363.600-	374.600-	387.600-	400.600-

A. Verwaltungshaushalt 2022 Beträge in EUR

Einzelplan: 7 Öffentl. Einrichtungen, Wirtschaftsförderung
Unterabschnitt: 7800 Förderung der Land- und Forstwirtschaft

Gr	Bezeichnung/*Erläuterungen	Ergebnis 2020	Ansatz 2021	Ansatz 2022	Finanzplanungswerte 2023	2024	2025
	E i n n a h m e n						
	kein Konto vorhanden						
	A u s g a b e n						
5490	Unterhalt Dorfplätze	1.575,95	500	500	500	500	500
6342	Stromverbrauch für Betriebszwecke	-	100	100	100	100	100
7120	Zuweisungen für lfd. Zwecke an Gemeinden und Gemeindeverbände	-	400	0	0	0	0
	Ausgaben UA 7800	1.575,95	1.000	600	600	600	600
	Abgleich Unterabschnitt 7800						
	Einnahmen	-	-	-	-	-	-
	Ausgaben	1.575,95	1.000	600	600	600	600
	Abgleich UA 7800	1.575,95-	1.000-	600-	600-	600-	600-

A. Verwaltungshaushalt 2022 Beträge in EUR

Einzelplan: 7 Öffentl. Einrichtungen, Wirtschaftsförderung
Unterabschnitt: 7859 Wirtschaftswege

Gr	Bezeichnung/*Erläuterungen	Ergebnis 2020	Ansatz 2021	Ansatz 2022	Finanzplanungswerte 2023	2024	2025
	E i n n a h m e n						
1780	Zuschuss Jagdgenossenschaft	-	-	0	0	0	0
	Einnahmen UA 7859	-	-	0	0	0	0
	A u s g a b e n						
5130	Unterhalt v.Straßen,Wegen u.ä.	-	1.000	1.000	1.000	1.000	1.000
	Ausgaben UA 7859	-	1.000	1.000	1.000	1.000	1.000
	Abgleich Unterabschnitt 7859						
	Einnahmen	-	-	0	0	0	0
	Ausgaben	-	1.000	1.000	1.000	1.000	1.000
	Abgleich UA 7859	-	1.000-	1.000-	1.000-	1.000-	1.000-

A. Verwaltungshaushalt 2022 Beträge in EUR

Einzelplan: 7 Öffentl. Einrichtungen, Wirtschaftsförderung
Unterabschnitt: 7901 Fremdenverkehr

Gr	Bezeichnung/*Erläuterungen	Ergebnis 2020	Ansatz 2021	Ansatz 2022	Finanzplanungswerte 2023	2024	2025
	E i n n a h m e n						
1198	Umsatzsteuer aus steuer-pflichtigen Entgelten	7.597,35	12.000	12.000	12.000	12.000	12.000
1210	Kurbeitrag *sh. Erl. nach diesem UAB	132.932,41	100.000	200.000	150.000	150.000	150.000
1220	Fremdenverkehrsbeitrag	63.258,99	50.000	50.000	50.000	50.000	50.000
1305	Neujahrsempfang TI	722,69	-	0	700	700	700
1411	Miete FNBW	4.087,36-	2.500	2.500	2.500	2.500	2.500
1555	Umsatzst. aus Beiträgen u.ä., Umsatzsteuer Rückvergütung, abziehb.Vorsteuer aus Invest.	42.833,86	49.500	49.500	49.500	49.500	49.500
1599	Vermischte Einnahmen	65,78	200	200	200	200	200
1680	Erstattungen durch übrige Bereiche	4.303,82	-	-	-	-	-
1780	Zuschüsse für lfd. Zwecke von übrigen Bereichen	23.285,68	-	-	-	-	-
	Einnahmen UA 7901	270.913,22	214.200	314.200	264.900	264.900	264.900
	A u s g a b e n						
4090	Sitzungsgeld	90,00	-	0	0	0	0
4340	Beiträge zu Versorgungskassen 'Tariflich Beschäftigte' GD=40	26.298,63	6.000	7.000	7.000	7.000	7.000
5000	Gebäude- und Grundstücks-unterhalt	4.038,09	1.500	1.500	1.500	1.500	1.500
5040	Unterhalt Aufzug	-	3.000	3.000	3.000	3.000	3.000
5433	Vergütung an Reinigungsunternehmen	5.756,06	5.800	5.800	5.800	5.800	5.800
5490	Sonstige Bewirtschaftung der Grundstücke und Gebäude	1.486,17	2.000	2.000	2.000	2.000	2.000
6300	Verschiedene Aufwendungen für Verwaltung und Betrieb	145,04	500	500	500	500	500
6312	Feiern, Ehrungen	-	-	0	0	0	0
6316	Adventsmarkt	-	-	0	0	0	0
6322	Meldescheinabrechnung	9.887,65	11.000	11.000	11.000	11.000	11.000
6329	Werbung	5.769,03	6.000	6.000	6.000	6.000	6.000
6341	Wasserverbrauch für Betriebszwecke	-	300	300	300	300	300
6342	Stromverbrauch für Betriebszwecke	2.589,58	2.300	2.300	2.300	2.300	2.300
6343	Gasverbrauch für Betriebszwecke	2.020,56	1.900	1.900	1.900	1.900	1.900
6360	Maßnahmen Regionalbudget	29.107,10	-	0	0	0	0
6369	ÖPNV	155.615,46	160.000	160.000	160.000	160.000	160.000

A. Verwaltungshaushalt 2022 Beträge in EUR

Einzelplan: 7 Öffentl. Einrichtungen, Wirtschaftsförderung
Unterabschnitt: 7901 Fremdenverkehr

Gr	Bezeichnung/*Erläuterungen	Ergebnis 2020	Ansatz 2021	Ansatz 2022	Finanzplanungswerte 2023	2024	2025
6400	Steuern, Versicherungen, Leistungen bei nicht-versicherten Schäden	957,22	1.000	1.000	1.000	1.000	1.000
6410	Umsatzsteuer und dgl.	-	11.500	11.500	11.500	11.500	11.500
6412	Umsatzsteuer als Vorsteuer	47.584,64	50.000	50.000	50.000	50.000	50.000
6500	Bürobedarf	-	100	100	100	100	100
6520	Post-, Fernmeldegebühren	741,54	1.000	1.000	1.000	1.000	1.000
6550	Sachverständigenkosten, Gerichtskosten u.ä.	-	-	0	0	0	0
6610	Mitgliedsbeiträge an Verbände, Vereine und dgl.	5.413,38	8.200	8.500	8.500	8.500	8.500
6620	Vermischte Ausgaben	33,11	100	100	100	100	100
6730	Kurbeitragskontrolle	6.249,96	3.000	5.800	3.000	3.000	3.000
6791	Innere Verrechnungen	4.128,51	10.000	10.000	10.000	10.000	10.000
6796	Innere Verrechnungen: Kfz-, Fahrzeugkosten	497,00	1.000	1.000	1.000	1.000	1.000
7090	Zuschüsse für lfd. Zwecke an Verbände, Vereine u.ä. sowie deren Einrichtungen	72.823,01	100	100	100	100	100
7160	Umlage FNBW e.V.	-	63.300	63.300	63.300	63.300	63.300
7180	Zuschuss aus Erlös Neujahrsempfang	600,00	-	0	300	300	300
	Ausgaben UA 7901	381.831,74	349.600	353.700	351.200	351.200	351.200
	Abgleich Unterabschnitt 7901						
	Einnahmen	270.913,22	214.200	314.200	264.900	264.900	264.900
	Ausgaben	381.831,74	349.600	353.700	351.200	351.200	351.200
	Abgleich UA 7901	110.918,52-	135.400-	39.500-	86.300-	86.300-	86.300-

E r l ä u t e r u n g e n

1210 Einmaleffekt Veranlagung letzes Quartal 2021 in 2022 mit 50.000 €

A. Verwaltungshaushalt 2022 Beträge in EUR

Einzelplan: 7 Öffentl. Einrichtungen, Wirtschaftsförderung
Unterabschnitt: 7911 Sonstige Förderung der Wirtschaft -1- Industriegebiet Oberkreuzberg

Gr	Bezeichnung/*Erläuterungen	Ergebnis 2020	Ansatz 2021	Ansatz 2022	Finanzplanungswerte 2023	2024	2025
	E i n n a h m e n						
	kein Konto vorhanden						
	A u s g a b e n						
5410	Grundsteuer	-	300	300	300	300	300
5490	Sonstige Bewirtschaftung der Grundstücke und Gebäude	278,08	200	200	200	200	200
6300	Verschiedene Aufwendungen für Verwaltung und Betrieb	332,57	500	500	500	500	500
6791	Innere Verrechnungen	164,01	-	0	0	0	0
	Ausgaben UA 7911	774,66	1.000	1.000	1.000	1.000	1.000
	Abgleich Unterabschnitt 7911						
	Einnahmen	-	-	-	-	-	-
	Ausgaben	774,66	1.000	1.000	1.000	1.000	1.000
	Abgleich UA 7911	774,66-	1.000-	1.000-	1.000-	1.000-	1.000-

A. Verwaltungshaushalt 2022 Beträge in EUR

Einzelplan: 7 Öffentl. Einrichtungen, Wirtschaftsförderung
Unterabschnitt: 7919 Sonstige Förderung der Wirtschaft

Gr	Bezeichnung/*Erläuterungen	Ergebnis 2020	Ansatz 2021	Ansatz 2022	Finanzplanungswerte 2023	2024	2025
	E i n n a h m e n						
	kein Konto vorhanden						
	A u s g a b e n						
6610	Mitgliedsbeiträge Euregio und Kreisverkehrswacht	1.023,75	1.100	1.100	1.100	1.100	1.100
	Ausgaben UA 7919	1.023,75	1.100	1.100	1.100	1.100	1.100
	Abgleich Unterabschnitt 7919						
	Einnahmen	-	-	-	-	-	-
	Ausgaben	1.023,75	1.100	1.100	1.100	1.100	1.100
	Abgleich UA 7919	1.023,75-	1.100-	1.100-	1.100-	1.100-	1.100-

A. Verwaltungshaushalt 2022 Beträge in EUR
Abgleich der Abschnitte und des Einzelplanes
Einzelplan: 7 Öffentl. Einrichtungen, Wirtschaftsförderung

		Ergebnis 2020	Ansatz 2021	Ansatz 2022	Finanzplanungswerte 2023	2024	2025
70	Einnahmen	551.532,72	387.000	445.000	451.000	451.000	451.000
	Ausgaben	534.643,59	528.300	542.700	542.300	542.300	543.300
	Abgleich	16.889,13	141.300-	97.700-	91.300-	91.300-	92.300-
71	Einnahmen	-	100	100	100	100	100
	Ausgaben	86,93	100	100	100	100	100
	Abgleich	86,93-	0	0	0	0	0
72	Einnahmen	3.848,68	3.800	3.800	3.800	3.800	3.800
	Ausgaben	2.697,31	3.100	3.100	3.100	3.100	3.100
	Abgleich	1.151,37	700	700	700	700	700
75	Einnahmen	114.382,43	110.000	150.000	150.000	150.000	150.000
	Ausgaben	116.621,04	131.400	131.900	126.900	126.900	126.900
	Abgleich	2.238,61-	21.400-	18.100	23.100	23.100	23.100
76	Einnahmen	15.667,33	7.400	5.000	5.000	5.000	5.000
	Ausgaben	27.273,61	33.500	30.100	30.100	30.100	30.100
	Abgleich	11.606,28-	26.100-	25.100-	25.100-	25.100-	25.100-
77	Einnahmen	307.532,94	307.300	307.300	307.300	307.300	307.300
	Ausgaben	650.150,14	639.200	670.900	681.900	694.900	707.900
	Abgleich	342.617,20-	331.900-	363.600-	374.600-	387.600-	400.600-
78	Einnahmen	-	-	0	0	0	0
	Ausgaben	1.575,95	2.000	1.600	1.600	1.600	1.600
	Abgleich	1.575,95-	2.000-	1.600-	1.600-	1.600-	1.600-
79	Einnahmen	270.913,22	214.200	314.200	264.900	264.900	264.900
	Ausgaben	383.630,15	351.700	355.800	353.300	353.300	353.300
	Abgleich	112.716,93-	137.500-	41.600-	88.400-	88.400-	88.400-
7	Einnahmen	1.263.877,32	1.029.800	1.225.400	1.182.100	1.182.100	1.182.100
	Ausgaben	1.716.678,72	1.689.300	1.736.200	1.739.300	1.752.300	1.766.300
	Abgleich	452.801,40-	659.500-	510.800-	557.200-	570.200-	584.200-

A. Verwaltungshaushalt

Einzelplan 8

Wirtschaftl.Unternehmen
Grund- u.Sondervermögen

A. Verwaltungshaushalt 2022 Beträge in EUR

Einzelplan: 8 Wirtschaftl.Unternehmen Grund- u.Sondervermögen
Unterabschnitt: 8101 Elektrizitätsversorgung -1-

Gr	Bezeichnung/*Erläuterungen	Ergebnis 2020	Ansatz 2021	Ansatz 2022	Finanzplanungswerte 2023	2024	2025
	E i n n a h m e n						
2200	Konzessionsabgaben	97.804,52	90.000	90.000	90.000	90.000	90.000
	Einnahmen UA 8101	97.804,52	90.000	90.000	90.000	90.000	90.000
	A u s g a b e n						
	kein Konto vorhanden						
	Abgleich Unterabschnitt 8101						
	Einnahmen	97.804,52	90.000	90.000	90.000	90.000	90.000
	Ausgaben	-	-	-	-	-	-
	Abgleich UA 8101	97.804,52	90.000	90.000	90.000	90.000	90.000

A. Verwaltungshaushalt 2022 Beträge in EUR

Einzelplan: 8 Wirtschaftl.Unternehmen Grund- u.Sondervermögen
Unterabschnitt: 8131 Gasversorgung -1-

Gr	Bezeichnung/*Erläuterungen	Ergebnis 2020	Ansatz 2021	Ansatz 2022	Finanzplanungswerte 2023	2024	2025
	E i n n a h m e n						
2200	Konzessionsabgaben	5.417,30	5.000	5.000	5.000	5.000	5.000
	Einnahmen UA 8131	5.417,30	5.000	5.000	5.000	5.000	5.000
	A u s g a b e n						
	kein Konto vorhanden						
	Abgleich Unterabschnitt 8131						
	Einnahmen	5.417,30	5.000	5.000	5.000	5.000	5.000
	Ausgaben	-	-	-	-	-	-
	Abgleich UA 8131	5.417,30	5.000	5.000	5.000	5.000	5.000

A. Verwaltungshaushalt 2022 Beträge in EUR

Einzelplan: 8 Wirtschaftl.Unternehmen Grund- u.Sondervermögen
Unterabschnitt: 8151 Wasserversorgung -11-

Gr	Bezeichnung/*Erläuterungen	Ergebnis 2020	Ansatz 2021	Ansatz 2022	Finanzplanungswerte 2023	2024	2025
	E i n n a h m e n						
1118	Entgelte für Haus- und Grundstücksanschlüsse (soweit nicht Gruppe 35)	-	-	1.000	1.000	1.000	1.000
1171	Wasserverbrauchsgebühren KE=1	335.419,83	410.000	490.000	490.000	490.000	490.000
1198	Umsatzsteuer aus steuerpflichtigen Entgelten KE=1	99.103,87	65.000	50.000	50.000	50.000	50.000
1391	Einnahmen aus sonst. Verkäufen	2.395,37	500	500	500	500	500
1550	Versicherungen, Schadensfälle und dgl.	879,27	-	0	0	0	0
1555	Umsatzst. aus Beiträgen u.ä., Umsatzsteuer Rückvergütung, abziehb.Vorsteuer aus Invest. KE=1	73.411,37	11.000	80.000	80.000	80.000	80.000
1599	Vermischte Einnahmen KE=1	15.908,64	5.000	2.500	2.500	2.500	2.500
1630	Erstattung durch Zweckverband Rachelwasser	11.836,44	10.000	10.000	10.000	10.000	10.000
1691	Innere Verrechnungen	7.566,84	8.000	8.000	8.000	8.000	8.000
1696	Innere Verrechnungen Kfz-, Fahrzeugkosten	20.172,95	20.000	20.000	20.000	20.000	20.000
2830	Zuführung v. Vermögenshaushalt aus Sonderrücklagen zum Ausgl. von Gebührenschwankungen KE=1	-	-	0	0	0	0
	Einnahmen UA 8151	566.694,58	529.500	662.000	662.000	662.000	662.000
	A u s g a b e n						
4090	Aufwendungen für ehrenamtliche Tätigkeit	-	-	0	0	0	0
4140	Entgelte für tariflich Beschäftigte KE=1,GD=40	78.751,72	85.000	89.000	91.000	93.000	95.000
4340	Beiträge zu Versorgungskassen 'Tariflich Beschäftigte' KE=1,GD=40	4.566,19	7.000	8.000	8.000	8.000	8.000
4440	Beiträge zur gesetzlichen Sozialversicherung 'Tariflich Beschäftigte' KE=1,GD=40	16.842,39	18.000	19.000	19.000	19.000	19.000
4590	Beihilfen,Unterstützungen u.ä. KE=1,GD=40	-	100	100	100	100	100
5152	Unterhalt: Wasserversorgungsanlagen KE=1	73.402,45	50.000	50.000	50.000	50.000	50.000
5200	Verwaltungs- und Zweckausstattung KE=1	1.210,58	1.500	1.500	1.500	1.500	1.500

A. Verwaltungshaushalt 2022 Beträge in EUR

Einzelplan: 8 Wirtschaftl.Unternehmen Grund- u.Sondervermögen
Unterabschnitt: 8151 Wasserversorgung -11-

Gr	Bezeichnung/*Erläuterungen	Ergebnis 2020	Ansatz 2021	Ansatz 2022	Finanzplanungswerte 2023	2024	2025
5201	Materialeinkauf/Lagerzugang KE=1	11.581,26-	2.000	2.000	2.000	2.000	2.000
5390	Nutzungsentschädigung für Grundstücke	4.276,09	2.000	2.000	2.000	2.000	2.000
5490	Sonstige Bewirtschaftung der Grundstücke und Gebäude KE=1	5.558,46	500	500	500	500	500
5500	Haltung von Fahrzeugen KE=1	11.973,83	9.000	9.000	9.000	9.000	9.000
5601	Dienst- und Schutzkleidung KE=1	199,76	500	500	500	500	500
5620	Aus- und Fortbildung, Umschulung KE=1	1.662,34	3.000	2.000	200	200	200
6320	Verschiedener Betriebsaufwand KE=1	2.592,00	3.000	3.000	3.000	3.000	3.000
6341	Wasserverbrauch für Betriebszwecke	-	100	100	100	100	100
6342	Stromverbrauch für Betriebszwecke	-	9.400	6.500	6.500	6.500	6.500
6351	Fremdwasserbezug KE=1	-	-	0	0	0	0
6400	Steuern, Versicherungen, Leistungen bei nicht-versicherten Schäden KE=1	603,49	600	600	600	600	600
6410	Umsatzsteuer und dgl. KE=1	-	120.000	50.000	50.000	50.000	50.000
6412	Umsatzsteuer als Vorsteuer KE=1	114.270,57	60.000	80.000	80.000	80.000	80.000
6420	Gewerbe-, Körperschaftssteuer, Hypothekengewinnabgabe u. dgl. KE=1	-	-	0	0	0	0
6500	Bürobedarf KE=1	22,61	200	100	100	100	100
6520	Post-, Fernmeldegebühren KE=1	5.895,40	6.000	6.000	6.000	6.000	6.000
6540	Dienstreisen KE=1	1.265,88	1.000	2.000	200	200	200
6550	Sachverständigenkosten, Gerichtskosten u.ä. KE=1	17.048,47	21.000	21.000	21.000	21.000	21.000
6551	Untersuchungen ZV Rachelwasser	2.341,00	2.500	2.500	2.500	2.500	2.500
6620	Vermischte Ausgaben	27,52	-	-	-	-	-
6790	Innere Verrechnungen KE=1	36.005,88	30.000	30.000	30.000	30.000	30.000
6791	Innere Verrechnungen	39.669,49	40.000	40.000	40.000	40.000	40.000
6796	Innere Verrechnungen: Kfz-, Fahrzeugkosten	6.531,25	7.000	7.000	7.000	7.000	7.000

A. Verwaltungshaushalt 2022 Beträge in EUR

Einzelplan: 8 Wirtschaftl.Unternehmen Grund- u.Sondervermögen
Unterabschnitt: 8151 Wasserversorgung -11-

Gr	Bezeichnung/*Erläuterungen	Ergebnis 2020	Ansatz 2021	Ansatz 2022	Finanzplanungswerte 2023	2024	2025
6800	Abschreibungen KE=1	136.165,04	137.000	137.000	137.000	137.000	137.000
6850	Verzinsung des Anlagekapitals KE=1	47.120,93	48.000	48.000	48.000	48.000	48.000
7130	Verbandsumlage Zweckverband Rachelwasser KE=1	34.422,96	30.000	27.000	30.000	30.000	30.000
8630	Zuführung z. Vermögenshaushalt für Sonderrücklagen zum Ausgl. von Gebührenschwankungen KE=1	-	-	0	0	0	0
	Ausgaben UA 8151	630.845,04	694.400	644.400	645.800	647.800	649.800
	Abgleich Unterabschnitt 8151						
	Einnahmen	566.694,58	529.500	662.000	662.000	662.000	662.000
	Ausgaben	630.845,04	694.400	644.400	645.800	647.800	649.800
	Abgleich UA 8151	64.150,46-	164.900-	17.600	16.200	14.200	12.200

A. Verwaltungshaushalt 2022 Beträge in EUR

Einzelplan: 8 Wirtschaftl.Unternehmen Grund- u.Sondervermögen
Unterabschnitt: 8180 Breitbandausbau

Gr	Bezeichnung/*Erläuterungen	Ergebnis 2020	Ansatz 2021	Ansatz 2022	2023	Finanzplanungswerte 2024	2025
	E i n n a h m e n						
1198	Umsatzsteuer aus steuer-pflichtigen Entgelten	-	-	2.000	2.000	2.000	2.000
1555	Umsatzst. aus Beiträgen u.ä., Umsatzsteuer Rückvergütung, abziehb.Vorsteuer aus Invest.	-	-	10.000	10.000	10.000	10.000
1700	Zuweisungen für lfd. Zwecke von Bund, LAF, ERP-Sonder-vermögen	-	95.000	0	0	0	0
1710	Zuweisungen für lfd. Zwecke vom Land	-	-	0	0	0	0
	Einnahmen UA 8180	-	95.000	12.000	12.000	12.000	12.000
	A u s g a b e n						
6410	Umsatzsteuer und dgl.	-	-	0	0	0	0
6412	Umsatzsteuer als Vorsteuer	-	-	12.000	12.000	12.000	12.000
6551	Sachverständigenkosten	93.564,12	-	0	0	0	0
	Ausgaben UA 8180	93.564,12	-	12.000	12.000	12.000	12.000
	Abgleich Unterabschnitt 8180						
	Einnahmen	-	95.000	12.000	12.000	12.000	12.000
	Ausgaben	93.564,12	-	12.000	12.000	12.000	12.000
	Abgleich UA 8180	93.564,12-	95.000	0	0	0	0

A. Verwaltungshaushalt 2022 Beträge in EUR

Einzelplan: 8 Wirtschaftl.Unternehmen Grund- u.Sondervermögen
Unterabschnitt: 8181 Öffenliches W-LAN

Gr	Bezeichnung/*Erläuterungen	Ergebnis 2020	Ansatz 2021	Ansatz 2022	2023	Finanzplanungswerte 2024	2025
	E i n n a h m e n						
	kein Konto vorhanden						
	A u s g a b e n						
6520	Post-, Fernmeldegebühren	-	-	3.600	3.600	3.600	3.600
	Ausgaben UA 8181	-	-	3.600	3.600	3.600	3.600
	Abgleich Unterabschnitt 8181						
	Einnahmen	-	-	-	-	-	-
	Ausgaben	-	-	3.600	3.600	3.600	3.600
	Abgleich UA 8181	-	-	3.600-	3.600-	3.600-	3.600-

A. Verwaltungshaushalt 2022 Beträge in EUR

Einzelplan: 8 Wirtschaftl.Unternehmen Grund- u.Sondervermögen
Unterabschnitt: 8182 5G im Nationalpark

Gr	Bezeichnung/*Erläuterungen	Ergebnis 2020	Ansatz 2021	Ansatz 2022	Finanzplanungswerte 2023	2024	2025
	E i n n a h m e n						
1621	Beteiligung ILE-Gemeinden	-	-	0	0	0	0
1700	5G Umsetzungsförderung	-	-	10.000	3.600	5.900	0
	Einnahmen UA 8182	-	-	10.000	3.600	5.900	0
	A u s g a b e n						
5200	Laptop mit Zubehör	-	-	5.000	0	0	0
6300	Weitere Sachausgaben	-	-	2.000	1.000	4.000	0
6520	5G - Datenübertragung	-	-	1.000	1.000	1.000	0
6540	Dienstreisen	-	-	2.000	1.600	900	0
	Ausgaben UA 8182	-	-	10.000	3.600	5.900	0
	Abgleich Unterabschnitt 8182						
	Einnahmen	-	-	10.000	3.600	5.900	0
	Ausgaben	-	-	10.000	3.600	5.900	0
	Abgleich UA 8182	-	-	0	0	0	0

A. Verwaltungshaushalt 2022 Beträge in EUR

Einzelplan: 8 Wirtschaftl.Unternehmen Grund- u.Sondervermögen
Unterabschnitt: 8200 Verkehrsunternehmen

Gr	Bezeichnung/*Erläuterungen	Ergebnis 2020	Ansatz 2021	Ansatz 2022	2023	Finanzplanungswerte 2024	2025
	E i n n a h m e n						
	kein Konto vorhanden						
	A u s g a b e n						
6321	Öffentlichkeitsarbeit	-	1.000	1.000	1.000	1.000	1.000
7120	Defizitausgleich Dorfbus an Landkreis	8.079,13	12.000	14.000	16.000	18.000	18.000
	Ausgaben UA 8200	8.079,13	13.000	15.000	17.000	19.000	19.000
	Abgleich Unterabschnitt 8200						
	Einnahmen	-	-	-	-	-	-
	Ausgaben	8.079,13	13.000	15.000	17.000	19.000	19.000
	Abgleich UA 8200	8.079,13-	13.000-	15.000-	17.000-	19.000-	19.000-

A. Verwaltungshaushalt 2022 Beträge in EUR

Einzelplan: 8 Wirtschaftl.Unternehmen Grund- u.Sondervermögen
Unterabschnitt: 8801 Bebauter Grundbesitz -1-

Gr	Bezeichnung/*Erläuterungen	Ergebnis 2020	Ansatz 2021	Ansatz 2022	Finanzplanungswerte 2023	2024	2025
	E i n n a h m e n						
1710	Zuweisungen für lfd. Zwecke vom Land	-	-	0	0	0	0
	Einnahmen UA 8801	-	-	0	0	0	0
	A u s g a b e n						
5000	Gebäude- und Grundstücks-unterhalt	-	-	0	0	0	0
5490	Sonstige Bewirtschaftung der Grundstücke und Gebäude	10,95	-	0	0	0	0
6341	Wasserverbrauch für Betriebszwecke	-	100	100	100	100	100
6400	Steuern, Versicherungen, Leistungen bei nicht-versicherten Schäden	271,92	300	300	300	300	300
6550	Beratung Energieeffizien	-	-	0	-	-	-
	Ausgaben UA 8801	282,87	400	400	400	400	400
	Abgleich Unterabschnitt 8801						
	Einnahmen	-	-	0	0	0	0
	Ausgaben	282,87	400	400	400	400	400
	Abgleich UA 8801	282,87-	400-	400-	400-	400-	400-

A. Verwaltungshaushalt 2022 Beträge in EUR

Einzelplan: 8 Wirtschaftl.Unternehmen Grund- u.Sondervermögen
Unterabschnitt: 8802 Bebauter Grundbesitz -2- Bildungszentrum Schulstraße 28

Gr	Bezeichnung/*Erläuterungen	Ergebnis 2020	Ansatz 2021	Ansatz 2022	Finanzplanungswerte 2023	2024	2025
	E i n n a h m e n						
1198	Umsatzsteuer aus steuer-pflichtigen Entgelten	-	-	0	0	0	0
1390	Einnahmen aus Verkauf	-	-	0	0	0	0
1419	Sonstige Mieten aus Gebäuden und Grundflächen	140.532,00	80.000	80.000	80.000	80.000	80.000
1430	Ersätze für Nebenleistungen im Rahmen von Miet- und Pacht-verträgen	8.374,80	95.600	120.100	120.100	120.100	120.100
1555	Umsatzst. aus Beiträgen u.ä., Umsatzsteuer Rückvergütung, abziehb.Vorsteuer aus Invest.	-	-	0	0	0	0
	Einnahmen UA 8802	148.906,80	175.600	200.100	200.100	200.100	200.100
	A u s g a b e n						
5010	Unterhalt eigener Gebäude	349,88	3.000	3.000	3.000	3.000	3.000
5030	Unterh. bautechnischer Anlagen	-	2.000	2.000	2.000	2.000	2.000
5200	Verwaltungs- und Zweck-ausstattung	1.812,36	3.100	3.100	3.100	3.100	3.100
5410	Haus-, Grundstückslasten	-	100	100	100	100	100
5433	Vergütung an Reinigungsunternehmen	19.894,05	33.000	33.000	33.000	33.000	33.000
5490	Sonstige Bewirtschaftung der Grundstücke und Gebäude	5.570,58	1.000	1.000	1.000	1.000	1.000
5700	Schulischer Betriebsaufwand	1.951,38	2.000	2.000	2.000	2.000	2.000
5710	Lehr- und Unterrichtsmittel	6.954,16	9.000	9.000	9.000	9.000	9.000
5717	Spiel- und Sportgeräte	4.485,65	1.000	10.000	10.000	10.000	10.000
5719	Sonstige Lehr- und Unterrichtsmittel	-	-	0	0	0	0
6300	Verschiedene Aufwendungen für Verwaltung und Betrieb	937,57	1.000	1.000	1.000	1.000	1.000
6329	Sonstiger verschiedener Betriebsaufwand	1.395,55	2.500	2.500	2.500	2.500	2.500
6341	Wasserverbrauch für Betriebszwecke	-	500	500	500	500	500
6342	Stromverbrauch für Betriebszwecke	2.167,70	1.600	1.600	1.600	1.600	1.600
6343	Gasverbrauch für Betriebszwecke	5.577,50	4.500	4.500	4.500	4.500	4.500
6400	Steuern, Versicherungen, Leistungen bei nicht-versicherten Schäden	798,14	900	900	900	900	900
6411	Umsatzsteuer und dgl.	-	-	0	0	0	0
6412	Umsatzsteuer als Vorsteuer	-	-	19.000	19.000	19.000	19.000
6520	Post-, Fernmeldegebühren	2.799,27	4.000	4.000	4.000	4.000	4.000

A. Verwaltungshaushalt 2022 Beträge in EUR

Einzelplan: 8 Wirtschaftl.Unternehmen Grund- u.Sondervermögen
Unterabschnitt: 8802 Bebauter Grundbesitz -2- Bildungszentrum Schulstraße 28

Gr	Bezeichnung/*Erläuterungen	Ergebnis 2020	Ansatz 2021	Ansatz 2022	2023	Finanzplanungswerte 2024	2025
6540	Dienstreisen	1.140,51	800	800	800	800	800
6620	Vermischte Ausgaben	5.798,28	100	100	100	100	100
6790	Innere Verrechnungen	-	5.000	5.000	5.000	5.000	5.000
6791	Innere Verrechnungen	4.949,82	12.000	12.000	12.000	12.000	12.000
6792	Innere Verrechnungen: Verwaltungskostenbeiträge	-	-	0	0	0	0
6796	Innere Verrechnungen: Kfz-, Fahrzeugkosten	95,00	-	0	0	0	0
6800	Abschreibungen	-	4.000	4.000	4.000	4.000	4.000
6850	Verzinsung des Anlagekapitals	-	1.000	1.000	1.000	1.000	1.000
	Ausgaben UA 8802	66.677,40	92.100	120.100	120.100	120.100	120.100
	Abgleich Unterabschnitt 8802						
	Einnahmen	148.906,80	175.600	200.100	200.100	200.100	200.100
	Ausgaben	66.677,40	92.100	120.100	120.100	120.100	120.100
	Abgleich UA 8802	82.229,40	83.500	80.000	80.000	80.000	80.000

A. Verwaltungshaushalt 2022 Beträge in EUR

Einzelplan: 8 Wirtschaftl.Unternehmen Grund- u.Sondervermögen
Unterabschnitt: 8803 Bebauter Grundbesitz -3- Staatliches Sägewewerk

Gr	Bezeichnung/*Erläuterungen	Ergebnis 2020	Ansatz 2021	Ansatz 2022	2023	Finanzplanungswerte 2024	2025
	E i n n a h m e n						
	kein Konto vorhanden						
	A u s g a b e n						
5490	Sonstige Bewirtschaftung der Grundstücke und Gebäude	1,44	-	-	-	-	-
	Ausgaben UA 8803	1,44	-	-	-	-	-
	Abgleich Unterabschnitt 8803						
	Einnahmen	-	-	-	-	-	-
	Ausgaben	1,44	-	-	-	-	-
	Abgleich UA 8803	1,44-	-	-	-	-	-

A. Verwaltungshaushalt 2022 Beträge in EUR

Einzelplan: 8 Wirtschaftl.Unternehmen Grund- u.Sondervermögen
Unterabschnitt: 8804 Bebauter Grundbesitz -4- Klingenbrunn Kirchdorfer Str.6

Gr	Bezeichnung/*Erläuterungen	Ergebnis 2020	Ansatz 2021	Ansatz 2022	Finanzplanungswerte 2023	2024	2025
	E i n n a h m e n						
	kein Konto vorhanden						
	A u s g a b e n						
5000	Gebäude- und Grundstücks-unterhalt	-	-	0	0	0	0
5410	Grundsteuer	-	400	400	400	400	400
5490	Sonstige Bewirtschaftung der Grundstücke und Gebäude	3.072,81	-	0	0	0	0
6341	Wasserverbrauch für Betriebszwecke	-	200	200	200	200	200
6342	Stromverbrauch für Betriebszwecke	-	200	200	200	200	200
6400	Steuern, Versicherungen, Leistungen bei nicht-versicherten Schäden	-	600	600	600	600	600
	Ausgaben UA 8804	3.072,81	1.400	1.400	1.400	1.400	1.400
	Abgleich Unterabschnitt 8804						
	Einnahmen	-	-	-	-	-	-
	Ausgaben	3.072,81	1.400	1.400	1.400	1.400	1.400
	Abgleich UA 8804	3.072,81-	1.400-	1.400-	1.400-	1.400-	1.400-

A. Verwaltungshaushalt 2022 Beträge in EUR

Einzelplan: 8 Wirtschaftl.Unternehmen Grund- u.Sondervermögen
Unterabschnitt: 8811 Unbebauter Grundbesitz -1-

Gr	Bezeichnung/*Erläuterungen	Ergebnis 2020	Ansatz 2021	Ansatz 2022	Finanzplanungswerte 2023	2024	2025
	E i n n a h m e n						
1312	Holzverkauf	48,40	-	0	0	0	0
1415	Mieten aus Grundflächen	2.847,40	2.500	2.500	2.500	2.500	2.500
	Einnahmen UA 8811	2.895,80	2.500	2.500	2.500	2.500	2.500
	A u s g a b e n						
5410	Grundsteuer	-	200	200	200	200	200
5490	Sonstige Bewirtschaftung der Grundstücke und Gebäude	467,24	-	0	0	0	0
6341	Wasserverbrauch für Betriebszwecke	-	200	200	200	200	200
6342	Stromverbrauch für Betriebszwecke	-	100	100	100	100	100
6400	Beirag Berufsgenossenschaft und Waldversicherung	1.168,62	700	700	700	700	700
	Ausgaben UA 8811	1.635,86	1.200	1.200	1.200	1.200	1.200
	Abgleich Unterabschnitt 8811						
	Einnahmen	2.895,80	2.500	2.500	2.500	2.500	2.500
	Ausgaben	1.635,86	1.200	1.200	1.200	1.200	1.200
	Abgleich UA 8811	1.259,94	1.300	1.300	1.300	1.300	1.300

A. Verwaltungshaushalt 2022 Beträge in EUR
Abgleich der Abschnitte und des Einzelplanes
Einzelplan: 8 Wirtschaftl.Unternehmen Grund- u.Sondervermögen

		Ergebnis 2020	Ansatz 2021	Ansatz 2022	2023	Finanzplanungswerte 2024	2025
81	Einnahmen	669.916,40	719.500	779.000	772.600	774.900	769.000
	Ausgaben	724.409,16	694.400	670.000	665.000	669.300	665.400
	Abgleich	54.492,76-	25.100	109.000	107.600	105.600	103.600
82	Einnahmen	-	-	-	-	-	-
	Ausgaben	8.079,13	13.000	15.000	17.000	19.000	19.000
	Abgleich	8.079,13-	13.000-	15.000-	17.000-	19.000-	19.000-
88	Einnahmen	151.802,60	178.100	202.600	202.600	202.600	202.600
	Ausgaben	71.670,38	95.100	123.100	123.100	123.100	123.100
	Abgleich	80.132,22	83.000	79.500	79.500	79.500	79.500
8	Einnahmen	821.719,00	897.600	981.600	975.200	977.500	971.600
	Ausgaben	804.158,67	802.500	808.100	805.100	811.400	807.500
	Abgleich	17.560,33	95.100	173.500	170.100	166.100	164.100

A. Verwaltungshaushalt

Einzelplan 9

Allgemeine Finanzwirtschaft

A. Verwaltungshaushalt 2022 Beträge in EUR

Einzelplan: 9 Allgemeine Finanzwirtschaft
Unterabschnitt: 9000 Steuern,allgemeine Zuweisungen und allgemeine Umlagen

Gr	Bezeichnung/*Erläuterungen	Ergebnis 2020	Ansatz 2021	Ansatz 2022	Finanzplanungswerte 2023	2024	2025
	E i n n a h m e n						
0001	Grundsteuer -A-	6.634,75	10.000	10.000	10.000	10.000	10.000
0010	Grundsteuer -B-	398.746,38	376.000	400.000	400.000	400.000	400.000
0030	Gewerbesteuer	1.009.523,75	600.000	600.000	500.000	500.000	500.000
0100	Gemeindeanteil an der Einkommensteuer	1.440.579,00	1.691.000	1.770.000	1.867.000	1.973.000	2.075.000
0120	Gemeindeanteil an der Umsatzsteuer	148.181,00	126.000	137.000	141.000	143.000	145.000
0220	Hundesteuer	7.904,00	14.000	13.000	13.000	13.000	13.000
0410	Schlüsselzuweisungen vom Land	1.873.244,00	1.880.000	1.662.000	1.887.000	2.098.000	2.236.000
0510	Bedarfszuweisungen vom Land	159.342,00	-	0	0	0	0
0610	Zuweisungen nach Art. 7 FAG	71.395,54	71.000	71.000	71.000	70.000	70.000
0615	Einkommensteuerersatzleistung v.Land durch Umsatzsteuerbet. f.Verluste Familienleist.ausg.	105.630,00	140.000	124.000	127.000	129.000	131.000
0616	Überlassung des Aufkommens aus der Grunderwerbsteuer	50.840,64	20.000	30.000	30.000	30.000	30.000
	Einnahmen UA 9000	5.272.021,06	4.928.000	4.817.000	5.046.000	5.366.000	5.610.000
	A u s g a b e n						
8100	Gewerbesteuerumlage	145.595,00	69.000	69.000	58.000	58.000	58.000
8321	Kreisumlage	1.901.078,73	1.861.000	2.055.000	1.951.000	2.000.000	2.082.000
	Ausgaben UA 9000	2.046.673,73	1.930.000	2.124.000	2.009.000	2.058.000	2.140.000
	Abgleich Unterabschnitt 9000						
	Einnahmen	5.272.021,06	4.928.000	4.817.000	5.046.000	5.366.000	5.610.000
	Ausgaben	2.046.673,73	1.930.000	2.124.000	2.009.000	2.058.000	2.140.000
	Abgleich UA 9000	3.225.347,33	2.998.000	2.693.000	3.037.000	3.308.000	3.470.000

A. Verwaltungshaushalt 2022 Beträge in EUR

Einzelplan: 9 Allgemeine Finanzwirtschaft
Unterabschnitt: 9101 Allgemeine Rücklage (einschließlich Zinserträge)

Gr	Bezeichnung/*Erläuterungen	Ergebnis 2020	Ansatz 2021	Ansatz 2022	2023	Finanzplanungswerte 2024	2025
	E i n n a h m e n						
2070	Zinsen von privaten Unternehmen	16,73	-	0	0	0	0
	Einnahmen UA 9101	16,73	-	0	0	0	0
	A u s g a b e n						
	kein Konto vorhanden						
	Abgleich Unterabschnitt 9101						
	Einnahmen	16,73	-	0	0	0	0
	Ausgaben	-	-	-	-	-	-
	Abgleich UA 9101	16,73	-	0	0	0	0

A. Verwaltungshaushalt 2022 Beträge in EUR

Einzelplan: 9 Allgemeine Finanzwirtschaft
Unterabschnitt: 9121 Kredite,innere Darl.,Kreditbeschaff.-Kosten,Schuldendienst, Schuldendiensthilfe v. Dritten

Gr	Bezeichnung/*Erläuterungen	Ergebnis 2020	Ansatz 2021	Ansatz 2022	Finanzplanungswerte 2023	2024	2025
	E i n n a h m e n						
	kein Konto vorhanden						
	A u s g a b e n						
8020	Zinsen für Neudarlehen	-	12.000	10.600	37.000	54.000	52.000
8070	Zinsen an private Unternehmen	16.088,46	12.700	12.800	11.100	9.700	8.600
	Ausgaben UA 9121	16.088,46	24.700	23.400	48.100	63.700	60.600
	Abgleich Unterabschnitt 9121						
	Einnahmen	-	-	-	-	-	-
	Ausgaben	16.088,46	24.700	23.400	48.100	63.700	60.600
	Abgleich UA 9121	16.088,46-	24.700-	23.400-	48.100-	63.700-	60.600-

A. Verwaltungshaushalt 2022 Beträge in EUR

Einzelplan: 9 Allgemeine Finanzwirtschaft
Unterabschnitt: 9141 Deckungsreserve

Gr	Bezeichnung/*Erläuterungen	Ergebnis 2020	Ansatz 2021	Ansatz 2022	2023	Finanzplanungswerte 2024	2025
	E i n n a h m e n						
	kein Konto vorhanden						
	A u s g a b e n						
4700	Deckungsreserve für Personal-ausgaben gemäß § 11 KommHV	-	20.000	20.000	20.000	20.000	20.000
8500	Deckungsreserve (§ 11 KommHV)	-	10.000	10.000	10.000	10.000	10.000
8510	Deckungsreserve (§ 34 Abs.2 KommHV)	-	-	0	0	0	0
	Ausgaben UA 9141	-	30.000	30.000	30.000	30.000	30.000
	Abgleich Unterabschnitt 9141						
	Einnahmen	-	-	-	-	-	-
	Ausgaben	-	30.000	30.000	30.000	30.000	30.000
	Abgleich UA 9141	-	30.000-	30.000-	30.000-	30.000-	30.000-

A. Verwaltungshaushalt 2022 Beträge in EUR

Einzelplan: 9 Allgemeine Finanzwirtschaft
Unterabschnitt: 9151 Kalkulatorische Einnahmen

Gr	Bezeichnung/*Erläuterungen	Ergebnis 2020	Ansatz 2021	Ansatz 2022	Finanzplanungswerte 2023	2024	2025
	E i n n a h m e n						
2700	Abschreibungen	248.437,37	254.000	254.000	254.000	254.000	254.000
2750	Verzinsung des Anlagekapitals	123.627,74	128.000	128.000	128.000	128.000	128.000
	Einnahmen UA 9151	372.065,11	382.000	382.000	382.000	382.000	382.000
	A u s g a b e n						
	kein Konto vorhanden						
	Abgleich Unterabschnitt 9151						
	Einnahmen	372.065,11	382.000	382.000	382.000	382.000	382.000
	Ausgaben	-	-	-	-	-	-
	Abgleich UA 9151	372.065,11	382.000	382.000	382.000	382.000	382.000

A. Verwaltungshaushalt 2022 Beträge in EUR

Einzelplan: 9 Allgemeine Finanzwirtschaft
Unterabschnitt: 9161 Zuführungen zwischen Verwaltungs- und Vermögenshaushalt

Gr	Bezeichnung/*Erläuterungen	Ergebnis 2020	Ansatz 2021	Ansatz 2022	2023	Finanzplanungswerte 2024	2025
	E i n n a h m e n						
2800	Zuführung v. Vermögenshaushalt (ohne Sonderrücklagen)	-	-	0	0	0	0
	Einnahmen UA 9161	-	-	0	0	0	0
	A u s g a b e n						
8600	Zuführung z. Vermögenshaushalt (ohne Sonderrücklagen)	828.320,85	554.300	450.100	482.600	752.400	874.100
	Ausgaben UA 9161	828.320,85	554.300	450.100	482.600	752.400	874.100
	Abgleich Unterabschnitt 9161						
	Einnahmen	-	-	0	0	0	0
	Ausgaben	828.320,85	554.300	450.100	482.600	752.400	874.100
	Abgleich UA 9161	828.320,85-	554.300-	450.100-	482.600-	752.400-	874.100-

A. Verwaltungshaushalt 2022 Beträge in EUR

Einzelplan: 9 Allgemeine Finanzwirtschaft
Unterabschnitt: 9181 Zinsen aus der Anlage des Kassenbestandes einschließlich Kontokorrentverkehr

Gr	Bezeichnung/*Erläuterungen	Ergebnis 2020	Ansatz 2021	Ansatz 2022	Finanzplanungswerte 2023	2024	2025
	E i n n a h m e n						
	kein Konto vorhanden						
	A u s g a b e n						
8070	Zinsen Kassenkredit	20.074,18	5.000	8.000	8.000	8.000	8.000
	Ausgaben UA 9181	20.074,18	5.000	8.000	8.000	8.000	8.000
	Abgleich Unterabschnitt 9181						
	Einnahmen	-	-	-	-	-	-
	Ausgaben	20.074,18	5.000	8.000	8.000	8.000	8.000
	Abgleich UA 9181	20.074,18-	5.000-	8.000-	8.000-	8.000-	8.000-

A. Verwaltungshaushalt 2022 Beträge in EUR

Einzelplan: 9 Allgemeine Finanzwirtschaft
Unterabschnitt: 9200 Abwicklung der Vorjahre

Gr	Bezeichnung/*Erläuterungen	Ergebnis 2020	Ansatz 2021	Ansatz 2022	2023	Finanzplanungswerte 2024	2025
	E i n n a h m e n						
2950	Abschlusstechnische Vorgänge (Ist-Überschuss des VerwHH)	-	-	-	-	-	-
	Einnahmen UA 9200	-	-	0	0	0	0
	A u s g a b e n						
8950	Abschlusstechnische Vorgänge (Ist-Fehlbetrag des VerwHH)	-	-	-	-	-	-
	Ausgaben UA 9200	-	-	0	0	0	0
	Abgleich Unterabschnitt 9200						
	Einnahmen	-	-	0	0	0	0
	Ausgaben	-	-	0	0	0	0
	Abgleich UA 9200	-	-	0	0	0	0

A. Verwaltungshaushalt 2022 Beträge in EUR

Einzelplan: 9 Allgemeine Finanzwirtschaft
Unterabschnitt: 9699 Verrechnungstechnischer Abschnitt

Gr	Bezeichnung/*Erläuterungen	Ergebnis 2020	Ansatz 2021	Ansatz 2022	2023	Finanzplanungswerte 2024	2025
	E i n n a h m e n						
2999	Verrechnung von Einnahmebuchg. im Verwaltungs-HH;die angeord. HH-stelle war nicht eröffnet	-	-	0	0	0	0
	Einnahmen UA 9699	-	-	0	0	0	0
	A u s g a b e n						
8999	Verrechnung von Ausgabebuchg. im Verwaltungs-HH;die angeord. HH-Stelle war nicht eröffnet	-	-	0	0	0	0
	Ausgaben UA 9699	-	-	0	0	0	0
	Abgleich Unterabschnitt 9699						
	Einnahmen	-	-	0	0	0	0
	Ausgaben	-	-	0	0	0	0
	Abgleich UA 9699	-	-	0	0	0	0

A. Verwaltungshaushalt 2022 Beträge in EUR
Abgleich der Abschnitte und des Einzelplanes
Einzelplan: 9 Allgemeine Finanzwirtschaft

		Ergebnis 2020	Ansatz 2021	Ansatz 2022	2023	Finanzplanungswerte 2024	2025
90	Einnahmen	5.272.021,06	4.928.000	4.817.000	5.046.000	5.366.000	5.610.000
	Ausgaben	2.046.673,73	1.930.000	2.124.000	2.009.000	2.058.000	2.140.000
	Abgleich	3.225.347,33	2.998.000	2.693.000	3.037.000	3.308.000	3.470.000
91	Einnahmen	372.081,84	382.000	382.000	382.000	382.000	382.000
	Ausgaben	864.483,49	614.000	511.500	568.700	854.100	972.700
	Abgleich	492.401,65-	232.000-	129.500-	186.700-	472.100-	590.700-
92	Einnahmen	-	-	0	0	0	0
	Ausgaben	-	-	0	0	0	0
	Abgleich	-	-	0	0	0	0
96	Einnahmen	-	-	0	0	0	0
	Ausgaben	-	-	0	0	0	0
	Abgleich	-	-	0	0	0	0
9	Einnahmen	5.644.102,90	5.310.000	5.199.000	5.428.000	5.748.000	5.992.000
	Ausgaben	2.911.157,22	2.544.000	2.635.500	2.577.700	2.912.100	3.112.700
	Abgleich	2.732.945,68	2.766.000	2.563.500	2.850.300	2.835.900	2.879.300

B. Vermögenshaushalt

Einzelplan 0

Allgemeine Verwaltung

B. Vermögenshaushalt 2022 Beträge in EUR

Einzelplan: 0 Allgemeine Verwaltung
Unterabschnitt: 0200 Hauptverwaltung

Gr	Bezeichnung/*Erläuterungen	Ergebnis 2020	Ansatz 2021	Ansatz 2022	2023	Finanzplanungswerte 2024	2025
	E i n n a h m e n						
	kein Konto vorhanden						
	A u s g a b e n						
9350	Erwerb von beweglichen Sachen des Anlagevermögens *sh. Erl. nach diesem UAB	2.012,63	1.000	1.000	1.000	1.000	1.000
	Ausgaben UA 0200	2.012,63	1.000	1.000	1.000	1.000	1.000
	Abgleich Unterabschnitt 0200						
	Einnahmen	-	-	-	-	-	-
	Ausgaben	2.012,63	1.000	1.000	1.000	1.000	1.000
	Abgleich UA 0200	2.012,63-	1.000-	1.000-	1.000-	1.000-	1.000-

E r l ä u t e r u n g e n

9350 Vorsorgeansatz

B. Vermögenshaushalt 2022 Beträge in EUR

Einzelplan: 0 Allgemeine Verwaltung
Unterabschnitt: 0600 Einrichtungen für die gesamte Verwaltung

Gr	Bezeichnung/*Erläuterungen	Ergebnis 2020	Ansatz 2021	Ansatz 2022	Finanzplanungswerte 2023	2024	2025
	E i n n a h m e n						
3450	Verkauf von beweglichen Sachen	-	-	0	0	0	0
3610	Investitionszuweisungen vom Land *sh. Erl. nach diesem UAB	50.000,00	-	50.000	0	0	0
	Einnahmen UA 0600	50.000,00	-	50.000	0	0	0
	A u s g a b e n						
9328	Erschließungsbeiträge	-	2.000	2.000	0	0	0
9350	Erwerb von beweglichen Sachen des Anlagevermögens	8.088,72	1.000	1.000	1.000	1.000	1.000
9450	Erweiterungs-,Um- u.Ausbauten	2.439,75	1.000	1.000	1.000	1.000	1.000
9580	Sonstige Tiefbaumaßnahmen u.ä. *sh. Erl. nach diesem UAB	58.761,60	-	0	0	0	0
	Ausgaben UA 0600	69.290,07	4.000	4.000	2.000	2.000	2.000
	Abgleich Unterabschnitt 0600						
	Einnahmen	50.000,00	-	50.000	0	0	0
	Ausgaben	69.290,07	4.000	4.000	2.000	2.000	2.000
	Abgleich UA 0600	19.290,07-	4.000-	46.000	2.000-	2.000-	2.000-

E r l ä u t e r u n g e n

3610 Zuschuss Breitbandanschluss Rathaus

9580 Breitbandanschluss Rathaus
HAR 58.000 €

B. Vermögenshaushalt 2022 Beträge in EUR

Einzelplan: 0 Allgemeine Verwaltung
Unterabschnitt: 0601 EDV-Anlage -1-

Gr	Bezeichnung/*Erläuterungen	Ergebnis 2020	Ansatz 2021	Ansatz 2022	2023	Finanzplanungswerte 2024	2025
	E i n n a h m e n						
	kein Konto vorhanden						
	A u s g a b e n						
9350	Erwerb von beweglichen Sachen des Anlagevermögens	9.351,42	5.000	2.000	2.000	2.000	2.000
	Ausgaben UA 0601	9.351,42	5.000	2.000	2.000	2.000	2.000
	Abgleich Unterabschnitt 0601						
	Einnahmen	-	-	-	-	-	-
	Ausgaben	9.351,42	5.000	2.000	2.000	2.000	2.000
	Abgleich UA 0601	9.351,42-	5.000-	2.000-	2.000-	2.000-	2.000-

B. Vermögenshaushalt 2022 Beträge in EUR
Abgleich der Abschnitte und des Einzelplanes
Einzelplan: 0 Allgemeine Verwaltung

		Ergebnis 2020	Ansatz 2021	Ansatz 2022	Finanzplanungswerte 2023	2024	2025
02	Einnahmen	-	-	-	-	-	-
	Ausgaben	2.012,63	1.000	1.000	1.000	1.000	1.000
	Abgleich	2.012,63-	1.000-	1.000-	1.000-	1.000-	1.000-
06	Einnahmen	50.000,00	-	50.000	0	0	0
	Ausgaben	78.641,49	9.000	6.000	4.000	4.000	4.000
	Abgleich	28.641,49-	9.000-	44.000	4.000-	4.000-	4.000-
0	Einnahmen	50.000,00	-	50.000	0	0	0
	Ausgaben	80.654,12	10.000	7.000	5.000	5.000	5.000
	Abgleich	30.654,12-	10.000-	43.000	5.000-	5.000-	5.000-

B. Vermögenshaushalt

Einzelplan 1

Öffentliche Sicherheit
und Ordnung

B. Vermögenshaushalt 2022 Beträge in EUR

Einzelplan: 1 Öffentliche Sicherheit und Ordnung
Unterabschnitt: 1300 Brandschutz

Gr	Bezeichnung/*Erläuterungen	Ergebnis 2020	Ansatz 2021	Ansatz 2022	Finanzplanungswerte 2023	2024	2025
	E i n n a h m e n						
3452	Verkauf von Maschinen, Geräten u.ä.	-	-	0	0	0	0
3610	Investitionszuweisungen vom Land *sh. Erl. nach diesem UAB	-	29.000	0	40.000	81.000	0
	Einnahmen UA 1300	-	29.000	0	40.000	81.000	0
	A u s g a b e n						
9328	Erschließungsbeiträge	-	2.000	5.000	3.000	3.000	0
9350	Erwerb von beweglichen Sachen des Anlagevermögens *sh. Erl. nach diesem UAB	10.945,44	2.000	2.000	2.000	2.000	2.000
9357	Beschaffung von Fahrzeugen	-	-	0	0	0	0
9370	Erwerb von beweglichen Sachen des Anlagevermögens -Leasing- *sh. Erl. nach diesem UAB	-	-	0	40.000	128.000	128.000
9400	Hochbaumaßnahmen *sh. Erl. nach diesem UAB	-	430.000	0	0	0	0
9450	Erweiterungs-,Um- u.Ausbauten	8.911,60	12.000	0	0	0	0
9490	Baunebenkosten: Hochbau	29.454,55	65.000	0	0	0	0
9500	Tiefbaumaßnahmen	-	-	0	0	0	0
9590	Baunebenkosten: Tiefbau	-	-	0	0	0	0
9600	Betriebsanlagen *sh. Erl. nach diesem UAB	-	-	0	10.000	0	0
	Ausgaben UA 1300	49.311,59	511.000	7.000	55.000	133.000	130.000
	Abgleich Unterabschnitt 1300						
	Einnahmen	-	29.000	0	40.000	81.000	0
	Ausgaben	49.311,59	511.000	7.000	55.000	133.000	130.000
	Abgleich UA 1300	49.311,59-	482.000-	7.000-	15.000-	52.000-	130.000-

E r l ä u t e r u n g e n

3610 HER 29.000 für Anbau Feuerwehrhaus Klingenbrunn

2023 40.000 € TSF-W Klingenbrunn
2024 46.000 € TSF-Logistik Klingenbrunn
35.000 € GW Logistik Oberkreuzberg

9350 3.000 Ausstattung Abschnittsführungsstelle
6.000 Alarmmonitore

9370 2023 200.000 € TSF-W Klingenbrunn
2024 200.000 € TSF-Logistik Klingenbrunn
150.000 € GW Logistik Oberkreuzberg

Leasing der Fahrzeuge über 5 Jahre

B. Vermögenshaushalt 2022 Beträge in EUR

Einzelplan: 1 Öffentliche Sicherheit und Ordnung
Unterabschnitt: 1300 Brandschutz

Gr	Bezeichnung/*Erläuterungen	Ergebnis 2020	Ansatz 2021	Ansatz 2022	2023	Finanzplanungswerte 2024	2025
9400	HAR 223.000 € Anbau Feuerwehrhaus Klingenbrunn						
	2026 300.000 € Anbau Feuerwehrhaus Oberkreuzberg						
9600	Ölabscheider Feuerwehrhäuser						

B. Vermögenshaushalt 2022 Beträge in EUR
Abgleich der Abschnitte und des Einzelplanes
Einzelplan: 1 Öffentliche Sicherheit und Ordnung

		Ergebnis 2020	Ansatz 2021	Ansatz 2022	2023	Finanzplanungswerte 2024	2025
13	Einnahmen	-	29.000	0	40.000	81.000	0
	Ausgaben	49.311,59	511.000	7.000	55.000	133.000	130.000
	Abgleich	49.311,59-	482.000-	7.000-	15.000-	52.000-	130.000-
1	Einnahmen	-	29.000	0	40.000	81.000	0
	Ausgaben	49.311,59	511.000	7.000	55.000	133.000	130.000
	Abgleich	49.311,59-	482.000-	7.000-	15.000-	52.000-	130.000-

B. Vermögenshaushalt

Einzelplan 2

Schulen

B. Vermögenshaushalt 2022 Beträge in EUR

Einzelplan: 2 Schulen
Unterabschnitt: 2110 Grundschule -10-

Gr	Bezeichnung/*Erläuterungen	Ergebnis 2020	Ansatz 2021	Ansatz 2022	Finanzplanungswerte 2023	2024	2025
	E i n n a h m e n						
3610	Investitionszuweisungen vom Land *sh. Erl. nach diesem UAB	40.000,00	-	40.000	0	0	0
	Einnahmen UA 2110	40.000,00	-	40.000	0	0	0
	A u s g a b e n						
9328	Erschließungsbeiträge *sh. Erl. nach diesem UAB	-	5.000	22.000	22.000	22.000	0
9350	Erwerb von beweglichen Sachen des Anlagevermögens	1.767,61	3.000	3.000	3.000	3.000	3.000
9450	Erweiterungs-,Um- u.Ausbauten *sh. Erl. nach diesem UAB	8.995,09	35.000	5.000	0	0	0
9500	Tiefbaumaßnahmen	6.095,52	-	-	-	-	-
9580	Sonstige Tiefbaumaßnahmen u.ä. *sh. Erl. nach diesem UAB	44.238,00	3.000	0	0	0	0
	Ausgaben UA 2110	61.096,22	46.000	30.000	25.000	25.000	3.000
	Abgleich Unterabschnitt 2110						
	Einnahmen	40.000,00	-	40.000	0	0	0
	Ausgaben	61.096,22	46.000	30.000	25.000	25.000	3.000
	Abgleich UA 2110	21.096,22-	46.000-	10.000	25.000-	25.000-	3.000-

E r l ä u t e r u n g e n

3610 Breitbandanschluss Grundschule

9328 Verbesserungsbeitrag Kläranalage Augrub

9450 Erneuerung Heizungsverteilung

9580 Glasfaseranschluss Grundschule
HAR 47.000 €

B. Vermögenshaushalt 2022 Beträge in EUR
Abgleich der Abschnitte und des Einzelplanes
Einzelplan: 2 Schulen

		Ergebnis 2020	Ansatz 2021	Ansatz 2022	Finanzplanungswerte 2023	2024	2025
21	Einnahmen	40.000,00	-	40.000	0	0	0
	Ausgaben	61.096,22	46.000	30.000	25.000	25.000	3.000
	Abgleich	21.096,22-	46.000-	10.000	25.000-	25.000-	3.000-
2	Einnahmen	40.000,00	-	40.000	0	0	0
	Ausgaben	61.096,22	46.000	30.000	25.000	25.000	3.000
	Abgleich	21.096,22-	46.000-	10.000	25.000-	25.000-	3.000-

B. Vermögenshaushalt

Einzelplan 3

Wissenschaft, Forschung
Kulturpflege

B. Vermögenshaushalt 2022 Beträge in EUR

Einzelplan: 3 Wissenschaft, Forschung Kulturpflege
Unterabschnitt: 3000 Allgemeine kulturelle Angelegenheiten

Gr	Bezeichnung/*Erläuterungen	Ergebnis 2020	Ansatz 2021	Ansatz 2022	2023	Finanzplanungswerte 2024	2025
	E i n n a h m e n						
	kein Konto vorhanden						
	A u s g a b e n						
9350	Erwerb von beweglichen Sachen des Anlagevermögens	-	-	0	0	0	0
9600	Betriebsanlagen	4.763,70	-	0	0	0	0
	Ausgaben UA 3000	4.763,70	-	0	0	0	0
	Abgleich Unterabschnitt 3000						
	Einnahmen	-	-	-	-	-	-
	Ausgaben	4.763,70	-	0	0	0	0
	Abgleich UA 3000	4.763,70-	-	0	0	0	0

B. Vermögenshaushalt 2022 Beträge in EUR

Einzelplan: 3 Wissenschaft, Forschung Kulturpflege
Unterabschnitt: 3521 Bücherei -1-

Gr	Bezeichnung/*Erläuterungen	Ergebnis 2020	Ansatz 2021	Ansatz 2022	2023	Finanzplanungswerte 2024	2025
	E i n n a h m e n						
3680	Investitionszuschüsse von übrigen Bereichen (einschl. Spenden)	1.000,00	-	0	0	0	0
	Einnahmen UA 3521	1.000,00	-	0	0	0	0
	A u s g a b e n						
9350	Erwerb von beweglichen Sachen des Anlagevermögens	3.606,72	-	0	0	0	0
	Ausgaben UA 3521	3.606,72	-	0	0	0	0
	Abgleich Unterabschnitt 3521						
	Einnahmen	1.000,00	-	0	0	0	0
	Ausgaben	3.606,72	-	0	0	0	0
	Abgleich UA 3521	2.606,72-	-	0	0	0	0

B. Vermögenshaushalt 2022 Beträge in EUR

Einzelplan: 3 Wissenschaft, Forschung Kulturpflege
Unterabschnitt: 3609 Naturschutz und Landschaftspflege -9-

Gr	Bezeichnung/*Erläuterungen	Ergebnis 2020	Ansatz 2021	Ansatz 2022	2023	Finanzplanungswerte 2024	2025
	E i n n a h m e n						
	kein Konto vorhanden						
	A u s g a b e n						
9320	Erwerb von Grundstücken und baulichen Anlagen	14.740,21	1.000	1.000	1.000	1.000	1.000
	Ausgaben UA 3609	14.740,21	1.000	1.000	1.000	1.000	1.000
	Abgleich Unterabschnitt 3609						
	Einnahmen	-	-	-	-	-	-
	Ausgaben	14.740,21	1.000	1.000	1.000	1.000	1.000
	Abgleich UA 3609	14.740,21-	1.000-	1.000-	1.000-	1.000-	1.000-

B. Vermögenshaushalt 2022 Beträge in EUR

Einzelplan: 3 Wissenschaft, Forschung Kulturpflege
Unterabschnitt: 3700 Kirchliche Angelegenheiten

Gr	Bezeichnung/*Erläuterungen	Ergebnis 2020	Ansatz 2021	Ansatz 2022	2023	Finanzplanungswerte 2024	2025
	E i n n a h m e n						
	kein Konto vorhanden						
	A u s g a b e n						
9328	Erschließungsbeiträge	-	-	0	0	0	0
9870	Investitionszuschüsse an private Unternehmen	-	-	0	0	0	0
	Ausgaben UA 3700	-	-	0	0	0	0
	Abgleich Unterabschnitt 3700						
	Einnahmen	-	-	-	-	-	-
	Ausgaben	-	-	0	0	0	0
	Abgleich UA 3700	-	-	0	0	0	0

B. Vermögenshaushalt 2022 Beträge in EUR
Abgleich der Abschnitte und des Einzelplanes
Einzelplan: 3 Wissenschaft, Forschung Kulturpflege

		Ergebnis 2020	Ansatz 2021	Ansatz 2022	2023	Finanzplanungswerte 2024	2025
30	Einnahmen	-	-	-	-	-	-
	Ausgaben	4.763,70	-	0	0	0	0
	Abgleich	4.763,70-	-	0	0	0	0
35	Einnahmen	1.000,00	-	0	0	0	0
	Ausgaben	3.606,72	-	0	0	0	0
	Abgleich	2.606,72-	-	0	0	0	0
36	Einnahmen	-	-	-	-	-	-
	Ausgaben	14.740,21	1.000	1.000	1.000	1.000	1.000
	Abgleich	14.740,21-	1.000-	1.000-	1.000-	1.000-	1.000-
37	Einnahmen	-	-	-	-	-	-
	Ausgaben	-	-	0	0	0	0
	Abgleich	-	-	0	0	0	0
3	Einnahmen	1.000,00	-	0	0	0	0
	Ausgaben	23.110,63	1.000	1.000	1.000	1.000	1.000
	Abgleich	22.110,63-	1.000-	1.000-	1.000-	1.000-	1.000-

B. Vermögenshaushalt

Einzelplan 4

Soziale Sicherung

B. Vermögenshaushalt 2022 Beträge in EUR

Einzelplan: 4 Soziale Sicherung
Unterabschnitt: 4601 Einrichtung der Jugendarbeit -1-

Gr	Bezeichnung/*Erläuterungen	Ergebnis 2020	Ansatz 2021	Ansatz 2022	2023	Finanzplanungswerte 2024	2025
	E i n n a h m e n						
	kein Konto vorhanden						
	A u s g a b e n						
9350	Erwerb von beweglichen Sachen des Anlagevermögens	1.100,65	-	0	0	0	0
9450	Erweiterungs-,Um- u.Ausbauten	-	-	0	0	0	0
	Ausgaben UA 4601	1.100,65	-	0	0	0	0
	Abgleich Unterabschnitt 4601						
	Einnahmen	-	-	-	-	-	-
	Ausgaben	1.100,65	-	0	0	0	0
	Abgleich UA 4601	1.100,65-	-	0	0	0	0

B. Vermögenshaushalt 2022 Beträge in EUR

Einzelplan: 4 Soziale Sicherung
Unterabschnitt: 4640 Tageseinrichtungen für Kinder

Gr	Bezeichnung/*Erläuterungen	Ergebnis 2020	Ansatz 2021	Ansatz 2022	Finanzplanungswerte 2023	2024	2025
	E i n n a h m e n						
3610	Investitionszuweisungen vom Land *sh. Erl. nach diesem UAB	-	-	246.000	0	0	0
	Einnahmen UA 4640	-	-	246.000	0	0	0
	A u s g a b e n						
9450	Erweiterungs-,Um- u.Ausbauten *sh. Erl. nach diesem UAB	-	-	400.000	0	0	0
9490	Baunebenkosten: Hochbau *sh. Erl. nach diesem UAB	25.000,00	50.000	50.000	0	0	0
9880	Investitionszuschüsse an übrige Bereiche	2.500,00	-	0	0	0	0
	Ausgaben UA 4640	27.500,00	50.000	450.000	0	0	0
	Abgleich Unterabschnitt 4640						
	Einnahmen	-	-	246.000	0	0	0
	Ausgaben	27.500,00	50.000	450.000	0	0	0
	Abgleich UA 4640	27.500,00-	50.000-	204.000-	0	0	0

E r l ä u t e r u n g e n

3610 Erweiterung Kindergarten Oberkreuzberg

9450 Erweiterung Kindergarten Oberkreuzberg

9490 HAR 13.000 Planung Kindergartenstruktur
50.000 Planung Umbau Kindergarten Oberkreuzberg

B. Vermögenshaushalt 2022 Beträge in EUR
Abgleich der Abschnitte und des Einzelplanes
Einzelplan: 4 Soziale Sicherung

		Ergebnis 2020	Ansatz 2021	Ansatz 2022	2023	Finanzplanungswerte 2024	2025
46	Einnahmen	-	-	246.000	0	0	0
	Ausgaben	28.600,65	50.000	450.000	0	0	0
	Abgleich	28.600,65-	50.000-	204.000-	0	0	0
4	Einnahmen	-	-	246.000	0	0	0
	Ausgaben	28.600,65	50.000	450.000	0	0	0
	Abgleich	28.600,65-	50.000-	204.000-	0	0	0

B. Vermögenshaushalt

Einzelplan 5

Gesundheit, Sport,
Erholung

B. Vermögenshaushalt 2022 Beträge in EUR

Einzelplan: 5 Gesundheit, Sport, Erholung
Unterabschnitt: 5500 Förderung des Sports

Gr	Bezeichnung/*Erläuterungen	Ergebnis 2020	Ansatz 2021	Ansatz 2022	Finanzplanungswerte 2023	2024	2025
	E i n n a h m e n						
3280	Darlehensrückflüsse von übrigen Bereichen	-	-	10.000	0	0	0
	Einnahmen UA 5500	-	-	10.000	0	0	0
	A u s g a b e n						
9280	Gewährung von Darlehen an übrige Bereiche	-	-	10.000	0	0	0
9328	Erschließungsbeiträge	-	-	5.000	5.000	5.000	0
	Ausgaben UA 5500	-	-	15.000	5.000	5.000	0
	Abgleich Unterabschnitt 5500						
	Einnahmen	-	-	10.000	0	0	0
	Ausgaben	-	-	15.000	5.000	5.000	0
	Abgleich UA 5500	-	-	5.000-	5.000-	5.000-	0

B. Vermögenshaushalt 2022 Beträge in EUR

Einzelplan: 5 Gesundheit, Sport, Erholung
Unterabschnitt: 5600 Sportanlagen --Wander- und Loipenzentrum---

Gr	Bezeichnung/*Erläuterungen	Ergebnis 2020	Ansatz 2021	Ansatz 2022	2023	Finanzplanungswerte 2024	2025
	E i n n a h m e n						
3454	Verkauf von Fahrzeugen und Zubehör	-	-	0	0	0	0
	Einnahmen UA 5600	-	-	0	0	0	0
	A u s g a b e n						
9328	Erschließungsbeiträge	-	5.000	1.000	1.000	1.000	0
9350	Erwerb von beweglichen Sachen des Anlagevermögens	63,55	-	-	-	-	-
9400	Hochbaumaßnahmen *sh. Erl. nach diesem UAB	-	-	0	0	100.000	0
	Ausgaben UA 5600	63,55	5.000	1.000	1.000	101.000	0
	Abgleich Unterabschnitt 5600						
	Einnahmen	-	-	0	0	0	0
	Ausgaben	63,55	5.000	1.000	1.000	101.000	0
	Abgleich UA 5600	63,55-	5.000-	1.000-	1.000-	101.000-	0

E r l ä u t e r u n g e n

9400 Unterstellhalle Loipenspurgerät

B. Vermögenshaushalt 2022 Beträge in EUR

Einzelplan: 5 Gesundheit, Sport, Erholung
Unterabschnitt: 5601 Sportanlage -01-

Gr	Bezeichnung/*Erläuterungen	Ergebnis 2020	Ansatz 2021	Ansatz 2022	2023	Finanzplanungswerte 2024	2025
	E i n n a h m e n						
	kein Konto vorhanden						
	A u s g a b e n						
9328	Erschließungsbeiträge	-	-	2.000	0	0	0
	Ausgaben UA 5601	-	-	2.000	0	0	0
	Abgleich Unterabschnitt 5601						
	Einnahmen	-	-	-	-	-	-
	Ausgaben	-	-	2.000	0	0	0
	Abgleich UA 5601	-	-	2.000-	0	0	0

B. Vermögenshaushalt 2022 Beträge in EUR

Einzelplan: 5 Gesundheit, Sport, Erholung
Unterabschnitt: 5700 Badeanstalten

Gr	Bezeichnung/*Erläuterungen	Ergebnis 2020	Ansatz 2021	Ansatz 2022	Finanzplanungswerte 2023	2024	2025
	E i n n a h m e n						
	kein Konto vorhanden						
	A u s g a b e n						
9328	Erschließungsbeiträge	-	2.000	1.000	0	0	0
9350	Erwerb von beweglichen Sachen des Anlagevermögens	6.595,13	1.000	1.000	1.000	1.000	1.000
9500	Tiefbaumaßnahmen *sh. Erl. nach diesem UAB	-	-	4.000	0	0	0
	Ausgaben UA 5700	6.595,13	3.000	6.000	1.000	1.000	1.000
	Abgleich Unterabschnitt 5700						
	Einnahmen	-	-	-	-	-	-
	Ausgaben	6.595,13	3.000	6.000	1.000	1.000	1.000
	Abgleich UA 5700	6.595,13-	3.000-	6.000-	1.000-	1.000-	1.000-

E r l ä u t e r u n g e n

9500 Spielgerät Piratenmast

B. Vermögenshaushalt 2022 Beträge in EUR

Einzelplan: 5 Gesundheit, Sport, Erholung
Unterabschnitt: 5850 Kuranlagen und Kurplätze in Park- und Gartenanlagen ---Kurpark---

Gr	Bezeichnung/*Erläuterungen	Ergebnis 2020	Ansatz 2021	Ansatz 2022	2023	Finanzplanungswerte 2024	2025
	E i n n a h m e n						
3610	Investitionszuweisungen vom Land	-	720.000	740.000	1.400.000	760.000	0
	Einnahmen UA 5850	-	720.000	740.000	1.400.000	760.000	0
	A u s g a b e n						
9320	Erwerb von Grundstücken und baulichen Anlagen	-	-	0	0	60.000	0
9350	Erwerb von beweglichen Sachen des Anlagevermögens	3.577,28	-	-	-	-	-
9500	Tiefbaumaßnahmen Verpfl.ermächt. 2.260.000 davon 2023 1.500.000 2024 760.000 *sh. Erl. nach diesem UAB	-	800.000	800.000	1.500.000	760.000	0
9590	Baunebenkosten: Tiefbau Verpfl.ermächt. 440.000 davon 2023 250.000 2024 190.000 *sh. Erl. nach diesem UAB	61.343,73	100.000	150.000	250.000	190.000	0
	Ausgaben UA 5850 Verpfl.ermächt. 2.700.000 davon 2023 1.750.000 2024 950.000	64.921,01	900.000	950.000	1.750.000	1.010.000	0
	Abgleich Unterabschnitt 5850						
	Einnahmen	-	720.000	740.000	1.400.000	760.000	0
	Ausgaben	64.921,01	900.000	950.000	1.750.000	1.010.000	0
	Abgleich UA 5850	64.921,01-	180.000-	210.000-	350.000-	250.000-	0

E r l ä u t e r u n g e n

9500 Umgestaltung Kurpark

9590 HAR: 83.000 €

B. Vermögenshaushalt 2022 Beträge in EUR

Einzelplan: 5 Gesundheit, Sport, Erholung
Unterabschnitt: 5900 Sonst. Erholungseinrichtungen ---Wanderwege---

Gr	Bezeichnung/*Erläuterungen	Ergebnis 2020	Ansatz 2021	Ansatz 2022	Finanzplanungswerte 2023	2024	2025
	E i n n a h m e n						
3454	Verkauf von Fahrzeugen und Zubehör	-	38.000	-	-	-	-
3610	Investitionszuweisungen vom Land	90.000,00	-	-	-	-	-
	Einnahmen UA 5900	90.000,00	38.000	-	-	-	-
	A u s g a b e n						
9320	Erwerb von Grundstücken und baulichen Anlagen	-	-	0	0	0	0
9328	Erschließungsbeiträge	-	1.000	-	-	-	-
9350	Erwerb von beweglichen Sachen des Anlagevermögens	147.600,00	2.000	-	-	-	-
9500	Tiefbaumaßnahmen	10.829,48	-	-	-	-	-
	Ausgaben UA 5900	158.429,48	3.000	0	0	0	0
	Abgleich Unterabschnitt 5900						
	Einnahmen	90.000,00	38.000	-	-	-	-
	Ausgaben	158.429,48	3.000	0	0	0	0
	Abgleich UA 5900	68.429,48-	35.000	0	0	0	0

B. Vermögenshaushalt 2022 Beträge in EUR
Abgleich der Abschnitte und des Einzelplanes
Einzelplan: 5 Gesundheit, Sport, Erholung

		Ergebnis 2020	Ansatz 2021	Ansatz 2022	2023	Finanzplanungswerte 2024	2025
55	Einnahmen	-	-	10.000	0	0	0
	Ausgaben	-	-	15.000	5.000	5.000	0
	Abgleich	-	-	5.000-	5.000-	5.000-	0
56	Einnahmen	-	-	0	0	0	0
	Ausgaben	63,55	5.000	3.000	1.000	101.000	0
	Abgleich	63,55-	5.000-	3.000-	1.000-	101.000-	0
57	Einnahmen	-	-	-	-	-	-
	Ausgaben	6.595,13	3.000	6.000	1.000	1.000	1.000
	Abgleich	6.595,13-	3.000-	6.000-	1.000-	1.000-	1.000-
58	Einnahmen	-	720.000	740.000	1.400.000	760.000	0
	Ausgaben	64.921,01	900.000	950.000	1.750.000	1.010.000	0
	Abgleich	64.921,01-	180.000-	210.000-	350.000-	250.000-	0
59	Einnahmen	90.000,00	38.000	-	-	-	-
	Ausgaben	158.429,48	3.000	0	0	0	0
	Abgleich	68.429,48-	35.000	0	0	0	0
5	Einnahmen	90.000,00	758.000	750.000	1.400.000	760.000	0
	Ausgaben	230.009,17	911.000	974.000	1.757.000	1.117.000	1.000
	Abgleich	140.009,17-	153.000-	224.000-	357.000-	357.000-	1.000-

B. Vermögenshaushalt

Einzelplan 6

Bau- und Wohnungswesen,
Verkehr

B. Vermögenshaushalt 2022 Beträge in EUR

Einzelplan: 6 Bau- und Wohnungswesen, Verkehr
Unterabschnitt: 6101 Orts- und Regionalplanung -1-

Gr	Bezeichnung/*Erläuterungen	Ergebnis 2020	Ansatz 2021	Ansatz 2022	Finanzplanungswerte 2023	2024	2025
	E i n n a h m e n						
3500	Erstattung Auslagen Bauleitplanung	39.662,00	15.000	15.000	15.000	15.000	15.000
	Einnahmen UA 6101	39.662,00	15.000	15.000	15.000	15.000	15.000
	A u s g a b e n						
9490	Baunebenkosten: Hochbau	42.463,81	15.000	15.000	15.000	15.000	15.000
	Ausgaben UA 6101	42.463,81	15.000	15.000	15.000	15.000	15.000
	Abgleich Unterabschnitt 6101						
	Einnahmen	39.662,00	15.000	15.000	15.000	15.000	15.000
	Ausgaben	42.463,81	15.000	15.000	15.000	15.000	15.000
	Abgleich UA 6101	2.801,81-	0	0	0	0	0

B. Vermögenshaushalt 2022 Beträge in EUR

Einzelplan: 6 Bau- und Wohnungswesen, Verkehr
Unterabschnitt: 6151 Städtebauliche Sanierungs- und Entwicklungsmaßnahme -1- ---Allg. stb. Begleitung---

Gr	Bezeichnung/*Erläuterungen	Ergebnis 2020	Ansatz 2021	Ansatz 2022	Finanzplanungswerte 2023	2024	2025
	E i n n a h m e n						
3610	Investitionszuweisungen vom Land *sh. Erl. nach diesem UAB	22.400,00	69.000	88.000	18.000	18.000	18.000
	Einnahmen UA 6151	22.400,00	69.000	88.000	18.000	18.000	18.000
	A u s g a b e n						
9590	Allgemeine städtebauliche Begleitung	26.785,56	15.000	30.000	30.000	30.000	30.000
9591	Ergänzende Beratung *sh. Erl. nach diesem UAB	20.510,26	-	0	0	0	0
9880	Leerstandsprogramm	-	50.000	50.000	0	0	0
9881	Fassaden- und Höfeprogramm	-	50.000	50.000	0	0	0
	Ausgaben UA 6151	47.295,82	115.000	130.000	30.000	30.000	30.000
	Abgleich Unterabschnitt 6151						
	Einnahmen	22.400,00	69.000	88.000	18.000	18.000	18.000
	Ausgaben	47.295,82	115.000	130.000	30.000	30.000	30.000
	Abgleich UA 6151	24.895,82-	46.000-	42.000-	12.000-	12.000-	12.000-

E r l ä u t e r u n g e n

3610 18.000 allgemeine Städtebauliche Begleitung
10.000 Einzelhandelsgutachten
30.000 Leerstandsprogamm
30.000 Fasssadenprogramm

9591 20.000 Einzelhandelsgutachen
10.000 Gesamtstrategieprozess

B. Vermögenshaushalt 2022 Beträge in EUR

Einzelplan: 6 Bau- und Wohnungswesen, Verkehr
Unterabschnitt: 6159 Städtebauliche Sanierungs- und Entwicklungsmaßnahme -9- ---Hauptstraße Ost---

Gr	Bezeichnung/*Erläuterungen	Ergebnis 2020	Ansatz 2021	Ansatz 2022	Finanzplanungswerte 2023	2024	2025
	E i n n a h m e n						
3610	Investitionszuweisungen vom Land *sh. Erl. nach diesem UAB	-	9.000	40.000	0	99.000	0
	Einnahmen UA 6159	-	9.000	40.000	0	99.000	0
	A u s g a b e n						
9320	Erwerb von Grundstücken und baulichen Anlagen	336.450,70	-	-	-	-	-
9328	Erschließungsbeiträge	-	-	1.000	0	0	0
9500	Tiefbaumaßnahmen *sh. Erl. nach diesem UAB	5.869,70	-	0	0	300.000	0
9509	Projektfonds Hauptstraße	-	-	50.000	0	0	0
9590	Baunebenkosten: Tiefbau *sh. Erl. nach diesem UAB	33.102,91	15.000	0	0	15.000	0
	Ausgaben UA 6159	375.423,31	15.000	51.000	0	315.000	0
	Abgleich Unterabschnitt 6159						
	Einnahmen	-	9.000	40.000	0	99.000	0
	Ausgaben	375.423,31	15.000	51.000	0	315.000	0
	Abgleich UA 6159	375.423,31-	6.000-	11.000-	0	216.000-	0

E r l ä u t e r u n g e n

3610 2022
Projektfonds Hauptstraße

2024
Hilz-Grundstück:
Förderung öffentlicher Bereich mit 60%

9500 300.000 Gestaltung Hilz-Grundstück

9590 HAR 13.000 €

B. Vermögenshaushalt 2022 Beträge in EUR

Einzelplan: 6 Bau- und Wohnungswesen, Verkehr
Unterabschnitt: 6160 Städtebauliche Sanierungs- und Entwicklungsmaßnahme -10- --- Platz an der TAZ-Kreuzung-

Gr	Bezeichnung/*Erläuterungen	Ergebnis 2020	Ansatz 2021	Ansatz 2022	Finanzplanungswerte 2023	2024	2025
	E i n n a h m e n						
3401	Veräußerung von unbebauten Grundstücken	-	-	67.000	0	0	0
3610	Investitionszuweisungen vom Land	-	-	0	0	0	0
	Einnahmen UA 6160	-	-	67.000	0	0	0
	A u s g a b e n						
9500	Tiefbaumaßnahmen	-	-	0	0	0	0
9590	Baunebenkosten: Tiefbau	-	-	0	0	0	0
	Ausgaben UA 6160	-	-	0	0	0	0
	Abgleich Unterabschnitt 6160						
	Einnahmen	-	-	67.000	0	0	0
	Ausgaben	-	-	0	0	0	0
	Abgleich UA 6160	-	-	67.000	0	0	0

B. Vermögenshaushalt 2022 Beträge in EUR

Einzelplan: 6 Bau- und Wohnungswesen, Verkehr
Unterabschnitt: 6161 Städtebauliche Sanierungs- und Entwicklungsmaßnahme -11- ---Sägewerksgelände---

Gr	Bezeichnung/*Erläuterungen	Ergebnis 2020	Ansatz 2021	Ansatz 2022	Finanzplanungswerte 2023	2024	2025
	E i n n a h m e n						
3401	Veräußerung von unbebauten Grundstücken	-	300.000	300.000	0	0	0
3610	Investitionszuweisungen vom Land	-	70.000	0	0	0	0
	Einnahmen UA 6161	-	370.000	300.000	0	0	0
	A u s g a b e n						
9328	Erschließungsbeiträge	-	-	1.000	0	0	0
9400	Hochbaumaßnahmen	-	-	0	0	0	0
9490	Baunebenkosten: Hochbau *sh. Erl. nach diesem UAB	-	-	15.000	15.000	0	0
9500	Tiefbaumaßnahmen	-	-	0	0	0	0
9590	Baunebenkosten: Tiefbau	-	-	0	0	0	0
	Ausgaben UA 6161	-	-	16.000	15.000	0	0
	Abgleich Unterabschnitt 6161						
	Einnahmen	-	370.000	300.000	0	0	0
	Ausgaben	-	-	16.000	15.000	0	0
	Abgleich UA 6161	-	370.000	284.000	15.000-	0	0

E r l ä u t e r u n g e n

9490 Vorbereitende Planung Abbruch Sägehalle

B. Vermögenshaushalt 2022 Beträge in EUR

Einzelplan: 6 Bau- und Wohnungswesen, Verkehr
Unterabschnitt: 6201 Wohnungsbauförderung -für Dritte-

Gr	Bezeichnung/*Erläuterungen	Ergebnis 2020	Ansatz 2021	Ansatz 2022	Finanzplanungswerte 2023	2024	2025
	E i n n a h m e n						
3250	Darlehensrückflüsse von kommunalen Sonderrechnungen	-	-	0	0	0	0
3401	Veräußerung von unbebauten Grundstücken	37.760,09	40.000	0	0	0	0
3521	Erschließungsbeiträge	-	-	0	0	0	0
	Einnahmen UA 6201	37.760,09	40.000	0	0	0	0
	A u s g a b e n						
9321	Erwerb unbebauter Grundstücke	20.874,10	10.000	0	0	0	0
9328	Erschließungsbeiträge	-	-	0	0	0	0
9500	Tiefbaumaßnahmen *sh. Erl. nach diesem UAB	-	-	0	0	0	0
9590	Baunebenkosten: Tiefbau	27.450,76	-	0	0	0	0
	Ausgaben UA 6201	48.324,86	10.000	0	0	0	0
	Abgleich Unterabschnitt 6201						
	Einnahmen	37.760,09	40.000	0	0	0	0
	Ausgaben	48.324,86	10.000	0	0	0	0
	Abgleich UA 6201	10.564,77-	30.000	0	0	0	0

E r l ä u t e r u n g e n

9500 Erschließung Baugebiet Klingenbrunn

B. Vermögenshaushalt 2022 Beträge in EUR

Einzelplan: 6 Bau- und Wohnungswesen, Verkehr
Unterabschnitt: 6300 Gemeindestraßen

Gr	Bezeichnung/*Erläuterungen	Ergebnis 2020	Ansatz 2021	Ansatz 2022	2023	Finanzplanungswerte 2024	2025
	E i n n a h m e n						
3401	Veräußerung von Straßengrund	1.000,00	-	0	0	0	0
3452	Verkauf von Maschinen, Geräten u.ä.	-	-	0	0	0	0
3521	Erschließungsbeiträge	-	108.000	0	0	0	0
3525	Straßenausbaubeiträge	-	-	0	0	0	0
3619	Straßenausbaupauschale Art. 13 h FAG	30.039,00	30.000	50.000	50.000	50.000	50.000
	Einnahmen UA 6300	31.039,00	138.000	50.000	50.000	50.000	50.000
	A u s g a b e n						
9320	Erwerb von Grundstücken und baulichen Anlagen *sh. Erl. nach diesem UAB	170,12	1.000	1.000	1.000	1.000	1.000
9350	Erwerb von beweglichen Sachen des Anlagevermögens	-	10.000	7.000	0	0	0
9500	Tiefbaumaßnahmen	49.001,77	213.000	0	0	0	0
9590	Baunebenkosten: Tiefbau *sh. Erl. nach diesem UAB	3.713,28	32.000	1.000	0	0	0
9600	Betriebsanlagen *sh. Erl. nach diesem UAB	39.843,72	22.000	3.000	0	0	0
	Ausgaben UA 6300	92.728,89	278.000	12.000	1.000	1.000	1.000
	Abgleich Unterabschnitt 6300						
	Einnahmen	31.039,00	138.000	50.000	50.000	50.000	50.000
	Ausgaben	92.728,89	278.000	12.000	1.000	1.000	1.000
	Abgleich UA 6300	61.689,89-	140.000-	38.000	49.000	49.000	49.000

E r l ä u t e r u n g e n

9320 Vorsorgeansatz

9590 20.000 € Planung Glaserweg
12.000 € sonstige Maßnahmen

9600 2020
40.000 € Streusalzsilo

B. Vermögenshaushalt 2022 Beträge in EUR

Einzelplan: 6 Bau- und Wohnungswesen, Verkehr
Unterabschnitt: 6301 Gemeindestraße -001-

Gr	Bezeichnung/*Erläuterungen	Ergebnis 2020	Ansatz 2021	Ansatz 2022	2023	Finanzplanungswerte 2024	2025
	E i n n a h m e n						
3521	Erschließungsbeiträge	-	-	0	0	0	0
	Einnahmen UA 6301	-	-	0	0	0	0
	A u s g a b e n						
	kein Konto vorhanden						
	Abgleich Unterabschnitt 6301						
	Einnahmen	-	-	0	0	0	0
	Ausgaben	-	-	-	-	-	-
	Abgleich UA 6301	-	-	0	0	0	0

B. Vermögenshaushalt 2022 Beträge in EUR

Einzelplan: 6 Bau- und Wohnungswesen, Verkehr
Unterabschnitt: 6303 Gemeindestraße -003- ---Reutecker Straße---

Gr	Bezeichnung/*Erläuterungen	Ergebnis 2020	Ansatz 2021	Ansatz 2022	2023	Finanzplanungswerte 2024	2025
	E i n n a h m e n						
3616	Zuweisungen für Investitionen nach dem GVFG	-	-	450.000	450.000	0	0
	Einnahmen UA 6303	-	-	450.000	450.000	0	0
	A u s g a b e n						
9320	Erwerb von Grundstücken und baulichen Anlagen	-	5.000	0	0	0	0
9500	Tiefbaumaßnahmen Verpfl.ermächt. 750.000 davon 2023 750.000	-	-	750.000	750.000	0	0
9590	Baunebenkosten: Tiefbau Verpfl.ermächt. 50.000 davon 2023 50.000 *sh. Erl. nach diesem UAB	50.000,00	50.000	50.000	50.000	0	0
	Ausgaben UA 6303 Verpfl.ermächt. 800.000 davon 2023 800.000	50.000,00	55.000	800.000	800.000	0	0
	Abgleich Unterabschnitt 6303						
	Einnahmen	-	-	450.000	450.000	0	0
	Ausgaben	50.000,00	55.000	800.000	800.000	0	0
	Abgleich UA 6303	50.000,00-	55.000-	350.000-	350.000-	0	0

E r l ä u t e r u n g e n

9590 HAR 49.000 €

B. Vermögenshaushalt 2022 Beträge in EUR

Einzelplan: 6 Bau- und Wohnungswesen, Verkehr
Unterabschnitt: 6307 Gemeindestraße -007- --- Palmberg ---

Gr	Bezeichnung/*Erläuterungen	Ergebnis 2020	Ansatz 2021	Ansatz 2022	2023	Finanzplanungswerte 2024	2025
	E i n n a h m e n						
3521	Erschließungsbeiträge	7.081,97-	-	0	0	0	0
	Einnahmen UA 6307	7.081,97-	-	0	0	0	0
	A u s g a b e n						
	kein Konto vorhanden						
	Abgleich Unterabschnitt 6307						
	Einnahmen	7.081,97-	-	0	0	0	0
	Ausgaben	-	-	-	-	-	-
	Abgleich UA 6307	7.081,97-	-	0	0	0	0

B. Vermögenshaushalt 2022 Beträge in EUR

Einzelplan: 6 Bau- und Wohnungswesen, Verkehr
Unterabschnitt: 6313 Gemeindestraße -013- ---Pronfelden---

Gr	Bezeichnung/*Erläuterungen	Ergebnis 2020	Ansatz 2021	Ansatz 2022	Finanzplanungswerte 2023	2024	2025
	E i n n a h m e n						
3610	Investitionszuweisungen vom Land *sh. Erl. nach diesem UAB	550.000,00	-	762.000	0	0	0
	Einnahmen UA 6313	550.000,00	-	762.000	0	0	0
	A u s g a b e n						
9323	Erwerb grundstücksgleicher Rechte	-	-	0	0	0	0
9500	Tiefbaumaßnahmen *sh. Erl. nach diesem UAB	600.000,00	-	875.000	0	0	0
9590	Baunebenkosten: Tiefbau *sh. Erl. nach diesem UAB	99.637,64	-	91.000	0	0	0
	Ausgaben UA 6313	699.637,64	-	966.000	0	0	0
	Abgleich Unterabschnitt 6313						
	Einnahmen	550.000,00	-	762.000	0	0	0
	Ausgaben	699.637,64	-	966.000	0	0	0
	Abgleich UA 6313	149.637,64-	-	204.000-	0	0	0

E r l ä u t e r u n g e n

3610 Vereinbarung mit der Straßenbauverwaltung zur Sanierung der ST 2132

9500 Vereinbarung mit der Straßenbauverwaltung zur Sanierung der ST 2132

100.000 Gehewege
500.000 Fahrbahn

9590 HAR 74.000 €

B. Vermögenshaushalt 2022 Beträge in EUR

Einzelplan: 6 Bau- und Wohnungswesen, Verkehr
Unterabschnitt: 6314 Gemeindestraße -014- ---Bergackerstraße---

Gr	Bezeichnung/*Erläuterungen	Ergebnis 2020	Ansatz 2021	Ansatz 2022	2023	Finanzplanungswerte 2024	2025
	E i n n a h m e n						
3521	Erschließungsbeiträge	-	-	0	0	0	0
	Einnahmen UA 6314	-	-	0	0	0	0
	A u s g a b e n						
	kein Konto vorhanden						
	Abgleich Unterabschnitt 6314						
	Einnahmen	-	-	0	0	0	0
	Ausgaben	-	-	-	-	-	-
	Abgleich UA 6314	-	-	0	0	0	0

B. Vermögenshaushalt 2022 Beträge in EUR

Einzelplan: 6 Bau- und Wohnungswesen, Verkehr
Unterabschnitt: 6315 Gemeindestraße -015- ---Schwarzachstraße---

Gr	Bezeichnung/*Erläuterungen	Ergebnis 2020	Ansatz 2021	Ansatz 2022	2023	Finanzplanungswerte 2024	2025
	E i n n a h m e n						
3610	Kostenbeiteilugung NPV Schwarzachstraße - Gäll *sh. Erl. nach diesem UAB	199.588,82	3.500.000	0	0	0	0
3616	Inwestitonszuweisung Schwarzachstraße - Bahnhof *sh. Erl. nach diesem UAB	60.000,00	300.000	0	0	0	0
	Einnahmen UA 6315	259.588,82	3.800.000	0	0	0	0
	A u s g a b e n						
9320	Erwerb von Grundstücken und baulichen Anlagen	-	-	0	0	0	0
9500	Tiefbaumaßnahmen Schwarzachstraße - Gfäll *sh. Erl. nach diesem UAB	-	3.500.000	0	0	0	0
9506	Tiefbaumaßnahmen Schwarzachstraße - Bahnhof *sh. Erl. nach diesem UAB	-	500.000	0	0	0	0
9590	Baunebenkosten Schwarzachstraße - Gfäll *sh. Erl. nach diesem UAB	199.241,91	-	0	0	0	0
9596	Baunebenkosten Schwarzachstraße - Bahnhof *sh. Erl. nach diesem UAB	97.270,72	-	0	0	0	0
	Ausgaben UA 6315	296.512,63	4.000.000	0	0	0	0
	Abgleich Unterabschnitt 6315						
	Einnahmen	259.588,82	3.800.000	0	0	0	0
	Ausgaben	296.512,63	4.000.000	0	0	0	0
	Abgleich UA 6315	36.923,81-	200.000-	0	0	0	0

E r l ä u t e r u n g e n

3610 Kostenübernahme Nationalpark
HER 3.185.000 €

3616 Art. 13c FAG
HER 271.000 €

9500 HAR 2.705.000 €

9506 HAR 374.000 €

9590 HAR 116.000€

9596 HAR 80.000 €

B. Vermögenshaushalt 2022 Beträge in EUR

Einzelplan: 6 Bau- und Wohnungswesen, Verkehr
Unterabschnitt: 6322 Gemeindestraße -022- ---Waldfriedhofstraße---

Gr	Bezeichnung/*Erläuterungen	Ergebnis 2020	Ansatz 2021	Ansatz 2022	2023	Finanzplanungswerte 2024	2025
	E i n n a h m e n						
3521	Erschließungsbeiträge	-	-	0	0	0	0
	Einnahmen UA 6322	-	-	0	0	0	0
	A u s g a b e n						
	kein Konto vorhanden						
	Abgleich Unterabschnitt 6322						
	Einnahmen	-	-	0	0	0	0
	Ausgaben	-	-	-	-	-	-
	Abgleich UA 6322	-	-	0	0	0	0

B. Vermögenshaushalt 2022 Beträge in EUR

Einzelplan: 6 Bau- und Wohnungswesen, Verkehr
Unterabschnitt: 6333 Gemeindestraße -033- ---Dorfplatz Oberkreuzberg---

Gr	Bezeichnung/*Erläuterungen	Ergebnis 2020	Ansatz 2021	Ansatz 2022	2023	Finanzplanungswerte 2024	2025
	E i n n a h m e n						
	kein Konto vorhanden						
	A u s g a b e n						
9500	Tiefbaumaßnahmen	127,58	-	-	-	-	-
	Ausgaben UA 6333	127,58	-	-	-	-	-
	Abgleich Unterabschnitt 6333						
	Einnahmen	-	-	-	-	-	-
	Ausgaben	127,58	-	-	-	-	-
	Abgleich UA 6333	127,58-	-	-	-	-	-

B. Vermögenshaushalt 2022 Beträge in EUR

Einzelplan: 6 Bau- und Wohnungswesen, Verkehr
Unterabschnitt: 6355 Gemeindestraße -055-

Gr	Bezeichnung/*Erläuterungen	Ergebnis 2020	Ansatz 2021	Ansatz 2022	Finanzplanungswerte 2023	2024	2025
	E i n n a h m e n						
	kein Konto vorhanden						
	A u s g a b e n						
9500	Tiefbaumaßnahmen	-	-	0	0	0	0
	Ausgaben UA 6355	-	-	0	0	0	0
	Abgleich Unterabschnitt 6355						
	Einnahmen	-	-	-	-	-	-
	Ausgaben	-	-	0	0	0	0
	Abgleich UA 6355	-	-	0	0	0	0

B. Vermögenshaushalt 2022 Beträge in EUR

Einzelplan: 6 Bau- und Wohnungswesen, Verkehr
Unterabschnitt: 6481 Brücke -1- ---Rehbruck---

Gr	Bezeichnung/*Erläuterungen	Ergebnis 2020	Ansatz 2021	Ansatz 2022	2023	Finanzplanungswerte 2024	2025
	E i n n a h m e n						
3500	Kostenbeteilgung nach Art. 54 BayStrWG	-	-	0	35.000	0	0
	Einnahmen UA 6481	-	-	0	35.000	0	0
	A u s g a b e n						
9560	Straßen, Plätze, Brücken u.ä. -Erneuerungsbauvorhaben-	-	-	0	30.000	0	0
9590	Baunebenkosten: Tiefbau	-	10.000	0	5.000	0	0
	Ausgaben UA 6481	-	10.000	0	35.000	0	0
	Abgleich Unterabschnitt 6481						
	Einnahmen	-	-	0	35.000	0	0
	Ausgaben	-	10.000	0	35.000	0	0
	Abgleich UA 6481	-	10.000-	0	0	0	0

B. Vermögenshaushalt 2022 Beträge in EUR

Einzelplan: 6 Bau- und Wohnungswesen, Verkehr
Unterabschnitt: 6701 Straßenbeleuchtung -01-

Gr	Bezeichnung/*Erläuterungen	Ergebnis 2020	Ansatz 2021	Ansatz 2022	2023	Finanzplanungswerte 2024	2025
	E i n n a h m e n						
3099	Contracting	2.115,05	26.000	26.000	26.000	26.000	26.000
	Einnahmen UA 6701	2.115,05	26.000	26.000	26.000	26.000	26.000
	A u s g a b e n						
9350	Erwerb von beweglichen Sachen des Anlagevermögens	3.153,50	-	0	0	0	0
9620	Betriebsanlagen: Tiefbau *sh. Erl. nach diesem UAB	2.115,05	26.000	26.000	26.000	26.000	26.000
	Ausgaben UA 6701	5.268,55	26.000	26.000	26.000	26.000	26.000
	Abgleich Unterabschnitt 6701						
	Einnahmen	2.115,05	26.000	26.000	26.000	26.000	26.000
	Ausgaben	5.268,55	26.000	26.000	26.000	26.000	26.000
	Abgleich UA 6701	3.153,50-	0	0	0	0	0

E r l ä u t e r u n g e n

9620 Umstellung LED Straßenbeleuchtung

B. Vermögenshaushalt 2022 Beträge in EUR

Einzelplan: 6 Bau- und Wohnungswesen, Verkehr
Unterabschnitt: 6751 Straßenreinigung

Gr	Bezeichnung/*Erläuterungen	Ergebnis 2020	Ansatz 2021	Ansatz 2022	2023	Finanzplanungswerte 2024	2025
	E i n n a h m e n						
	kein Konto vorhanden						
	A u s g a b e n						
9350	Erwerb von beweglichen Sachen des Anlagevermögens	-	-	0	0	0	0
	Ausgaben UA 6751	-	-	0	0	0	0
	Abgleich Unterabschnitt 6751						
	Einnahmen	-	-	-	-	-	-
	Ausgaben	-	-	0	0	0	0
	Abgleich UA 6751	-	-	0	0	0	0

B. Vermögenshaushalt 2022 Beträge in EUR

Einzelplan: 6 Bau- und Wohnungswesen, Verkehr
Unterabschnitt: 6810 Bau, Betrieb und Unterhaltung von öffentlichen Parkplätzen

Gr	Bezeichnung/*Erläuterungen	Ergebnis 2020	Ansatz 2021	Ansatz 2022	Finanzplanungswerte 2023	2024	2025
	E i n n a h m e n						
3526	Stellplatzpflicht	-	-	0	0	0	0
	Einnahmen UA 6810	-	-	0	0	0	0
	A u s g a b e n						
	kein Konto vorhanden						
	Abgleich Unterabschnitt 6810						
	Einnahmen	-	-	0	0	0	0
	Ausgaben	-	-	-	-	-	-
	Abgleich UA 6810	-	-	0	0	0	0

B. Vermögenshaushalt 2022 Beträge in EUR

Einzelplan: 6 Bau- und Wohnungswesen, Verkehr
Unterabschnitt: 6900 Wasserläufe, Wasserbau

Gr	Bezeichnung/*Erläuterungen	Ergebnis 2020	Ansatz 2021	Ansatz 2022	Finanzplanungswerte 2023	2024	2025
	E i n n a h m e n						
	kein Konto vorhanden						
	A u s g a b e n						
9320	Erwerb von Grundstücken und baulichen Anlagen *sh. Erl. nach diesem UAB	1.303,43	-	0	0	0	0
9500	Tiefbaumaßnahmen *sh. Erl. nach diesem UAB	99.208,09	-	28.000	0	0	0
9590	Baunebenkosten: Tiefbau *sh. Erl. nach diesem UAB	19.102,55	4.000	5.000	0	0	0
	Ausgaben UA 6900	119.614,07	4.000	33.000	0	0	0
	Abgleich Unterabschnitt 6900						
	Einnahmen	-	-	-	-	-	-
	Ausgaben	119.614,07	4.000	33.000	0	0	0
	Abgleich UA 6900	119.614,07-	4.000-	33.000-	0	0	0

E r l ä u t e r u n g e n

9320 Stützmauer Große Ohe bei Riedlhütter Straße

9500 Stützmauer Große Ohe bei Riedlhütter Straße
HAR 13.000

9590 HAR 1.000

B. Vermögenshaushalt 2022 Beträge in EUR
Abgleich der Abschnitte und des Einzelplanes
Einzelplan: 6 Bau- und Wohnungswesen, Verkehr

		Ergebnis 2020	Ansatz 2021	Ansatz 2022	2023	Finanzplanungswerte 2024	2025
61	Einnahmen	62.062,00	463.000	510.000	33.000	132.000	33.000
	Ausgaben	465.182,94	145.000	212.000	60.000	360.000	45.000
	Abgleich	403.120,94-	318.000	298.000	27.000-	228.000-	12.000-
62	Einnahmen	37.760,09	40.000	0	0	0	0
	Ausgaben	48.324,86	10.000	0	0	0	0
	Abgleich	10.564,77-	30.000	0	0	0	0
63	Einnahmen	833.545,85	3.938.000	1.262.000	500.000	50.000	50.000
	Ausgaben	1.139.006,74	4.333.000	1.778.000	801.000	1.000	1.000
	Abgleich	305.460,89-	395.000-	516.000-	301.000-	49.000	49.000
64	Einnahmen	-	-	0	35.000	0	0
	Ausgaben	-	10.000	0	35.000	0	0
	Abgleich	-	10.000-	0	0	0	0
67	Einnahmen	2.115,05	26.000	26.000	26.000	26.000	26.000
	Ausgaben	5.268,55	26.000	26.000	26.000	26.000	26.000
	Abgleich	3.153,50-	0	0	0	0	0
68	Einnahmen	-	-	0	0	0	0
	Ausgaben	-	-	-	-	-	-
	Abgleich	-	-	0	0	0	0
69	Einnahmen	-	-	-	-	-	-
	Ausgaben	119.614,07	4.000	33.000	0	0	0
	Abgleich	119.614,07-	4.000-	33.000-	0	0	0
6	Einnahmen	935.482,99	4.467.000	1.798.000	594.000	208.000	109.000
	Ausgaben	1.777.397,16	4.528.000	2.049.000	922.000	387.000	72.000
	Abgleich	841.914,17-	61.000-	251.000-	328.000-	179.000-	37.000

B. Vermögenshaushalt

Einzelplan 7

Öffentl. Einrichtungen,
Wirtschaftsförderung

B. Vermögenshaushalt 2022 Beträge in EUR

Einzelplan: 7 Öffentl. Einrichtungen, Wirtschaftsförderung
Unterabschnitt: 7000 Abwasserbeseitigung ---Kläranlage Spiegelau---

Gr	Bezeichnung/*Erläuterungen	Ergebnis 2020	Ansatz 2021	Ansatz 2022	Finanzplanungswerte 2023	2024	2025
	E i n n a h m e n						
3030	Zuführ. v. Verwaltungshaushalt für Sonderrücklagen zum Ausgl. von Gebührenschwankungen	-	-	0	0	0	0
3130	Entnahme aus Sonderrücklagen zum Ausgleich von Gebührenschwankungen	-	-	0	0	0	0
3531	Kanalbaubeiträge (Herstellungsaufwand)	-	2.000	2.000	2.000	2.000	2.000
3536	Entwässerungserweiterungsbeiträge	0,60-	607.000	332.000	0	0	0
3610	Investitionszuweisungen vom Land *sh. Erl. nach diesem UAB	450.000,00	385.000	371.000	450.000	0	0
	Einnahmen UA 7000	449.999,40	994.000	705.000	452.000	2.000	2.000
	A u s g a b e n						
9030	Zuführ. z. Verwaltungshaushalt aus Sonderrücklagen zum Ausgl. von Gebührenschwankungen	-	-	0	0	0	0
9130	Zuführung an Sonderrücklagen zum Ausgleich von Gebührenschwankungen	-	-	0	0	0	0
9320	Erwerb von Grundstücken und baulichen Anlagen	-	1.000	1.000	1.000	1.000	1.000
9323	Erwerb grundstücksgleicher Rechte	1.557,72	-	0	0	0	0
9535	Entwässerung *sh. Erl. nach diesem UAB	749.416,24	36.000	576.000	0	0	0
9536	Entwässerung -Hausanschlüsse-	-	-	0	0	0	0
9590	Baunebenkosten: Tiefbau	124.866,49	-	0	0	0	0
9620	Regenrückhaltebecken Verpfl.ermächt. 900.000 davon 2023 900.000 *sh. Erl. nach diesem UAB	-	902.000	0	900.000	0	0
9690	Baunebenkosten Regenrückhaltebecken	-	145.000	120.000	70.000	0	0
9830	Investitionsumlage ZV Klärwerk Spiegelau	64.350,00	-	0	0	0	0
9880	Weiterleitung Zuschüsse Kleinkläranlagen	-	-	0	0	0	0
	Ausgaben UA 7000 Verpfl.ermächt. 900.000 davon 2023 900.000	940.190,45	1.084.000	697.000	971.000	1.000	1.000
	Abgleich Unterabschnitt 7000						
	Einnahmen	449.999,40	994.000	705.000	452.000	2.000	2.000
	Ausgaben	940.190,45	1.084.000	697.000	971.000	1.000	1.000
	Abgleich UA 7000	490.191,05-	90.000-	8.000	519.000-	1.000	1.000

B. Vermögenshaushalt 2022 Beträge in EUR

Einzelplan: 7 Öffentl. Einrichtungen, Wirtschaftsförderung
Unterabschnitt: 7000 Abwasserbeseitigung ---Kläranlage Spiegelau---

Gr	Bezeichnung/*Erläuterungen	Ergebnis 2020	Ansatz 2021	Ansatz 2022	2023	Finanzplanungswerte 2024	2025
	E r l ä u t e r u n g e n						
3610	Härtefallförderung Kanal Pronfelden 97.000 €						
	Härtefallförderung Kanal Bahnquerung 144.000 €						
	Härtefallförderung Kanal Waldschmidtstraße etc. RZWas2018 130.000 €						
9535	Kanalsanierung Pronfelden 216.000 €						
	Kanäle RÜB Bahnhof 360.000 €						
9620	RÜB Bahnhof						

B. Vermögenshaushalt 2022 Beträge in EUR

Einzelplan: 7 Öffentl. Einrichtungen, Wirtschaftsförderung
Unterabschnitt: 7001 Abwasserbeseitigung -001- Kläranlage Augrub

Gr	Bezeichnung/*Erläuterungen	Ergebnis 2020	Ansatz 2021	Ansatz 2022	Finanzplanungswerte 2023	2024	2025
	E i n n a h m e n						
3030	Zuführ. v. Verwaltungshaushalt für Sonderrücklagen zum Ausgl. von Gebührenschwankungen	-	-	0	0	0	0
3130	Entnahme aus Sonderrücklagen zum Ausgleich von Gebührenschwankungen	-	-	0	0	0	0
3531	Kanalbaubeiträge (Herstellungsaufwand)	2.257,68-	10.000	1.402.000	1.402.000	1.302.000	2.000
3536	Entwässerungserweiterungsbeiträge	-	1.500.000	0	0	0	0
3610	Investitionszuweisungen vom Land	-	-	0	625.000	0	200.000
	Einnahmen UA 7001	2.257,68-	1.510.000	1.402.000	2.027.000	1.302.000	202.000
	A u s g a b e n						
9030	Zuführ. z. Verwaltungshaushalt aus Sonderrücklagen zum Ausgl. von Gebührenschwankungen	-	-	0	0	0	0
9130	Zuführung an Sonderrücklagen zum Ausgleich von Gebührenschwankungen	-	-	0	0	0	0
9323	Erwerb grundstücksgleicher Rechte	-	-	0	0	0	0
9328	Erschließungsbeiträge	-	-	0	0	0	0
9350	Erwerb von beweglichen Sachen des Anlagevermögens *sh. Erl. nach diesem UAB	4.117,75	5.000	2.000	2.000	2.000	2.000
9535	Kanäle Verpfl.ermächt. 10.000 davon 2023 10.000 *sh. Erl. nach diesem UAB	3.901,66	-	10.000	10.000	0	0
9536	Entwässerung -Hausanschlüsse-	1.433,59	10.000	2.000	2.000	2.000	2.000
9590	Baunebenkosten: Tiefbau Verpfl.ermächt. 2.000 davon 2023 2.000 *sh. Erl. nach diesem UAB	125.250,25	-	2.000	2.000	0	0
9610	Kläranlage Verpfl.ermächt. 1.893.000 davon 2023 1.893.000 *sh. Erl. nach diesem UAB	197.728,45	844.000	1.600.000	1.893.000	0	0
9620	Regenüberlaufbecken *sh. Erl. nach diesem UAB	688.978,25	-	1.000	0	0	500.000
9690	Baunebenkosten:Betriebsanlagen Verpfl.ermächt. 222.000 davon 2023 222.000 *sh. Erl. nach diesem UAB	-	300.000	300.000	222.000	0	0
	Ausgaben UA 7001 Verpfl.ermächt. 2.127.000 davon 2023 2.127.000	1.021.409,95	1.159.000	1.917.000	2.131.000	4.000	504.000

B. Vermögenshaushalt 2022 Beträge in EUR

Einzelplan: 7 Öffentl. Einrichtungen, Wirtschaftsförderung
Unterabschnitt: 7001 Abwasserbeseitigung -001- Kläranlage Augrub

Gr	Bezeichnung/*Erläuterungen	Ergebnis 2020	Ansatz 2021	Ansatz 2022	2023	Finanzplanungswerte 2024	2025
	Abgleich Unterabschnitt 7001						
	Einnahmen	2.257,68-	1.510.000	1.402.000	2.027.000	1.302.000	202.000
	Ausgaben	1.021.409,95	1.159.000	1.917.000	2.131.000	4.000	504.000
	Abgleich UA 7001	1.023.667,63-	351.000	515.000-	104.000-	1.298.000	302.000-

E r l ä u t e r u n g e n

9350 Vorsorgeansatz

9535 Kanlabau Reutecker Straße 10.000 €

9590 Kanalplanung Reutecker Straße 2.000

9610 HAR 464.000 €

9620 HAR 140.000 €

9690 HAR 88.000 €

B. Vermögenshaushalt 2022 Beträge in EUR

Einzelplan: 7 Öffentl. Einrichtungen, Wirtschaftsförderung
Unterabschnitt: 7002 Abwasserbeseitigung -002- Kläranlage Althütte

Gr	Bezeichnung/*Erläuterungen	Ergebnis 2020	Ansatz 2021	Ansatz 2022	Finanzplanungswerte 2023	2024	2025
	E i n n a h m e n						
3531	Kanalbaubeiträge (Herstellungsaufwand)	-	-	0	0	0	0
3610	Investitionszuweisungen vom Land	-	-	0	0	0	0
	Einnahmen UA 7002	-	-	0	0	0	0
	A u s g a b e n						
9320	Erwerb von Grundstücken und baulichen Anlagen	-	-	0	0	0	0
9323	Erwerb grundstücksgleicher Rechte	1.185,78	-	0	0	0	0
9328	Erschließungsbeiträge	-	-	0	0	0	0
9350	Erwerb von beweglichen Sachen des Anlagevermögens	-	-	0	0	0	0
9535	Entwässerung	-	-	0	0	0	0
9536	Entwässerung -Hausanschlüsse-	-	-	0	0	0	0
9590	Baunebenkosten: Tiefbau	-	-	0	0	0	0
	Ausgaben UA 7002	1.185,78	-	0	0	0	0
	Abgleich Unterabschnitt 7002						
	Einnahmen	-	-	0	0	0	0
	Ausgaben	1.185,78	-	0	0	0	0
	Abgleich UA 7002	1.185,78-	-	0	0	0	0

B. Vermögenshaushalt 2022 Beträge in EUR

Einzelplan: 7 Öffentl. Einrichtungen, Wirtschaftsförderung
Unterabschnitt: 7003 Abwasserbeseitigung -003- Klingenbrunn Bahnhof

Gr	Bezeichnung/*Erläuterungen	Ergebnis 2020	Ansatz 2021	Ansatz 2022	2023	Finanzplanungswerte 2024	2025
	E i n n a h m e n						
3531	Kanalbaubeiträge (Herstellungsaufwand)	-	-	0	0	0	0
3610	Investitionszuweisungen vom Land	-	-	0	0	0	0
	Einnahmen UA 7003	-	-	0	0	0	0
	A u s g a b e n						
9320	Erwerb von Grundstücken und baulichen Anlagen	-	-	0	0	0	0
9323	Erwerb grundstücksgleicher Rechte	-	-	0	0	0	0
9328	Erschließungsbeiträge	-	-	0	0	0	0
9535	Entwässerung	-	-	0	0	0	0
9536	Entwässerung -Hausanschlüsse-	-	-	0	0	0	0
9590	Baunebenkosten: Tiefbau	-	-	0	0	0	0
9880	Weiterleitung Zuschüsse Kleinkläranlagen	-	-	0	0	0	0
	Ausgaben UA 7003	-	-	0	0	0	0
	Abgleich Unterabschnitt 7003						
	Einnahmen	-	-	0	0	0	0
	Ausgaben	-	-	0	0	0	0
	Abgleich UA 7003	-	-	0	0	0	0

B. Vermögenshaushalt 2022 Beträge in EUR

Einzelplan: 7 Öffentl. Einrichtungen, Wirtschaftsförderung
Unterabschnitt: 7200 Abfallbeseitigung

Gr	Bezeichnung/*Erläuterungen	Ergebnis 2020	Ansatz 2021	Ansatz 2022	Finanzplanungswerte 2023	2024	2025
	E i n n a h m e n						
3610	Investitionszuweisungen vom Land	-	-	0	0	0	0
	Einnahmen UA 7200	-	-	0	0	0	0
	A u s g a b e n						
9590	Baunebenkosten: Tiefbau *sh. Erl. nach diesem UAB	39.594,98	-	0	0	0	0
	Ausgaben UA 7200	39.594,98	-	0	0	0	0
	Abgleich Unterabschnitt 7200						
	Einnahmen	-	-	0	0	0	0
	Ausgaben	39.594,98	-	0	0	0	0
	Abgleich UA 7200	39.594,98-	-	0	0	0	0

E r l ä u t e r u n g e n

9590 HAR 5.000 €

B. Vermögenshaushalt 2022 Beträge in EUR

Einzelplan: 7 Öffentl. Einrichtungen, Wirtschaftsförderung
Unterabschnitt: 7500 Bestattungswesen

Gr	Bezeichnung/*Erläuterungen	Ergebnis 2020	Ansatz 2021	Ansatz 2022	Finanzplanungswerte 2023	2024	2025
	E i n n a h m e n						
3030	Zuführ. v. Verwaltungshaushalt für Sonderrücklagen zum Ausgl. von Gebührenschwankungen	-	-	0	0	0	0
3130	Entnahme aus Sonderrücklagen zum Ausgleich von Gebührenschwankungen	-	-	0	0	0	0
3680	Investitionszuschüsse von übrigen Bereichen (einschl. Spenden)	-	-	0	0	0	0
	Einnahmen UA 7500	-	-	0	0	0	0
	A u s g a b e n						
9030	Zuführ. z. Verwaltungshaushalt aus Sonderrücklagen zum Ausgl. von Gebührenschwankungen	-	-	0	0	0	0
9130	Zuführung an Sonderrücklagen zum Ausgleich von Gebührenschwankungen	-	-	0	0	0	0
9328	Erschließungsbeiträge	-	-	1.000	1.000	1.000	0
9350	Erwerb von beweglichen Sachen des Anlagevermögens	8.000,00	-	0	0	0	0
9620	Betriebsanlagen: Tiefbau	1.128,77	-	0	0	0	0
	Ausgaben UA 7500	9.128,77	-	1.000	1.000	1.000	0
	Abgleich Unterabschnitt 7500						
	Einnahmen	-	-	0	0	0	0
	Ausgaben	9.128,77	-	1.000	1.000	1.000	0
	Abgleich UA 7500	9.128,77-	-	1.000-	1.000-	1.000-	0

B. Vermögenshaushalt 2022 Beträge in EUR

Einzelplan: 7 Öffentl. Einrichtungen, Wirtschaftsförderung
Unterabschnitt: 7621 Gemeinschaftshaus, Mehrzweckhaus, Stadthalle -01- Mehrzweckhalle Spiegelau

Gr	Bezeichnung/*Erläuterungen	Ergebnis 2020	Ansatz 2021	Ansatz 2022	Finanzplanungswerte 2023	2024	2025
	E i n n a h m e n						
3610	Investitionszuweisungen vom Land	-	56.000	0	0	0	0
	Einnahmen UA 7621	-	56.000	0	0	0	0
	A u s g a b e n						
9360	Erwerb von beweglichen Sachen des Anlagevermögens -Ersatzbeschaffung-	-	-	0	0	0	0
9450	Erweiterungs-,Um- u.Ausbauten	3.442,39	45.000	0	0	0	0
	Ausgaben UA 7621	3.442,39	45.000	0	0	0	0
	Abgleich Unterabschnitt 7621						
	Einnahmen	-	56.000	0	0	0	0
	Ausgaben	3.442,39	45.000	0	0	0	0
	Abgleich UA 7621	3.442,39-	11.000	0	0	0	0

B. Vermögenshaushalt 2022 Beträge in EUR

Einzelplan: 7 Öffentl. Einrichtungen, Wirtschaftsförderung
Unterabschnitt: 7622 Gemeinschaftshaus, Mehrzweckhaus, Stadthalle -02- Oberkreuzberg

Gr	Bezeichnung/*Erläuterungen	Ergebnis 2020	Ansatz 2021	Ansatz 2022	2023	Finanzplanungswerte 2024	2025
	E i n n a h m e n						
	kein Konto vorhanden						
	A u s g a b e n						
9328	Erschließungsbeiträge	-	1.000	5.000	5.000	5.000	0
	Ausgaben UA 7622	-	1.000	5.000	5.000	5.000	0
	Abgleich Unterabschnitt 7622						
	Einnahmen	-	-	-	-	-	-
	Ausgaben	-	1.000	5.000	5.000	5.000	0
	Abgleich UA 7622	-	1.000-	5.000-	5.000-	5.000-	0

B. Vermögenshaushalt 2022 Beträge in EUR

Einzelplan: 7 Öffentl. Einrichtungen, Wirtschaftsförderung
Unterabschnitt: 7711 Bauhof -1-

Gr	Bezeichnung/*Erläuterungen	Ergebnis 2020	Ansatz 2021	Ansatz 2022	Finanzplanungswerte 2023	2024	2025
	E i n n a h m e n						
3452	Verkauf von Maschinen, Geräten u.ä. *Einnahmen Kostenübernahme St. Oswald-Riedlhütte Multifunktionsgeräteträger	4.972,90	8.000	40.000	5.000	50.000	0
3610	Investitionszuweisungen vom Land *sh. Erl. nach diesem UAB	-	-	0	0	0	0
	Einnahmen UA 7711	4.972,90	8.000	40.000	5.000	50.000	0
	A u s g a b e n						
9328	Erschließungsbeiträge	-	1.000	3.000	3.000	3.000	0
9350	Erwerb von beweglichen Sachen des Anlagevermögens *sh. Erl. nach diesem UAB	26.203,08	7.000	16.000	7.000	7.000	7.000
9357	Beschaffung von Fahrzeugen *sh. Erl. nach diesem UAB	-	-	0	40.000	200.000	0
9370	Erwerb von beweglichen Sachen des Anlagevermögens -Leasing- *sh. Erl. nach diesem UAB	52.701,84	54.000	84.000	84.000	84.000	84.000
9450	Erweiterungs-,Um- u.Ausbauten	-	-	0	0	0	0
9600	Betriebsanlagen *sh. Erl. nach diesem UAB	2.811,00	-	0	35.000	0	0
	Ausgaben UA 7711	81.715,92	62.000	103.000	169.000	294.000	91.000
	Abgleich Unterabschnitt 7711						
	Einnahmen	4.972,90	8.000	40.000	5.000	50.000	0
	Ausgaben	81.715,92	62.000	103.000	169.000	294.000	91.000
	Abgleich UA 7711	76.743,02-	54.000-	63.000-	164.000-	244.000-	91.000-

E r l ä u t e r u n g e n

3610 Breitbandanschluss

9350 2.000 Werkzeuge
5.000 Ersatzbeschaffungen

7.000 Streugerät für DoKa
2.000 Spritzgerät für Haftkleber

9357 2023: Anhänger mit zwei Abrollcontainer
2024: Traktor groß

9370 36.000 Leasing MAN
19.000 Leasing Radlader

neu:
30.000 Leasing Schmalspurtraktor

9600 30.000 € Ölabscheider
5.000 €

2022 Heizung

B. Vermögenshaushalt 2022 Beträge in EUR

Einzelplan: 7 Öffentl. Einrichtungen, Wirtschaftsförderung
Unterabschnitt: 7800 Förderung der Land- und Forstwirtschaft

Gr	Bezeichnung/*Erläuterungen	Ergebnis 2020	Ansatz 2021	Ansatz 2022	Finanzplanungswerte 2023	2024	2025
	E i n n a h m e n						
3660	Regionalbudget	-	-	10.000	0	0	0
	Einnahmen UA 7800	-	-	10.000	0	0	0
	A u s g a b e n						
9320	Erwerb von Grundstücken und baulichen Anlagen	-	-	0	0	0	0
9328	Erschließungsbeiträge	-	-	0	0	0	0
9500	Dorfplätze	-	-	0	0	0	0
9600	Betriebsanlagen *sh. Erl. nach diesem UAB	-	-	15.000	0	0	0
	Ausgaben UA 7800	-	-	15.000	0	0	0
	Abgleich Unterabschnitt 7800						
	Einnahmen	-	-	10.000	0	0	0
	Ausgaben	-	-	15.000	0	0	0
	Abgleich UA 7800	-	-	5.000-	0	0	0

E r l ä u t e r u n g e n

9600 Maibaumfundament Palmberg

B. Vermögenshaushalt 2022 Beträge in EUR

Einzelplan: 7 Öffentl. Einrichtungen, Wirtschaftsförderung
Unterabschnitt: 7901 Fremdenverkehr

Gr	Bezeichnung/*Erläuterungen	Ergebnis 2020	Ansatz 2021	Ansatz 2022	Finanzplanungswerte 2023	2024	2025
	E i n n a h m e n						
3610	Investitionszuweisungen vom Land	18.265,56	-	0	0	0	0
	Einnahmen UA 7901	18.265,56	-	0	0	0	0
	A u s g a b e n						
9328	Erschließungsbeiträge	-	1.000	1.000	0	0	0
9350	Erwerb von beweglichen Sachen des Anlagevermögens	-	-	0	0	0	0
9450	Erweiterungs-,Um- u.Ausbauten	-	-	0	0	0	0
9500	Tiefbaumaßnahmen *ILE - Projekte- wie im GR beschlossen, übergreifende Wanderwege etc.	-	-	0	0	0	0
9600	Betriebsanlagen *sh. Erl. nach diesem UAB	-	-	10.000	0	0	0
9870	Investitionszuschüsse an private Unternehmen	571,02	-	0	0	0	0
	Ausgaben UA 7901	571,02	1.000	11.000	0	0	0
	Abgleich Unterabschnitt 7901						
	Einnahmen	18.265,56	-	0	0	0	0
	Ausgaben	571,02	1.000	11.000	0	0	0
	Abgleich UA 7901	17.694,54	1.000-	11.000-	0	0	0

E r l ä u t e r u n g e n

9600 Beleuchtung Aussichtsturm Oberkreuzberg

B. Vermögenshaushalt 2022 Beträge in EUR

Einzelplan: 7 Öffentl. Einrichtungen, Wirtschaftsförderung
Unterabschnitt: 7911 Sonstige Förderung der Wirtschaft -1- Industriegebiet Oberkreuzberg

Gr	Bezeichnung/*Erläuterungen	Ergebnis 2020	Ansatz 2021	Ansatz 2022	2023	Finanzplanungswerte 2024	2025
	E i n n a h m e n						
3401	Veräußerung von unbebauten Grundstücken	21.388,18	7.000	17.000	180.000	0	0
3521	Erschließungsbeiträge	-	-	0	0	0	0
3670	Investitionszuschüsse von privaten Unternehmen (einschl. Spenden)	-	-	0	0	0	0
	Einnahmen UA 7911	21.388,18	7.000	17.000	180.000	0	0
	A u s g a b e n						
9320	Erwerb von Grundstücken und baulichen Anlagen	37.497,25	35.000	0	0	0	0
9328	Erschließungsbeiträge	-	-	16.000	16.000	16.000	0
9500	Tiefbaumaßnahmen	-	-	0	0	0	0
9590	Baunebenkosten: Tiefbau *sh. Erl. nach diesem UAB	5.133,22	-	25.000	0	0	0
9870	Anwenderzentrum Zuschuss	115.000,00	109.000	100.000	100.000	100.000	100.000
	Ausgaben UA 7911	157.630,47	144.000	141.000	116.000	116.000	100.000
	Abgleich Unterabschnitt 7911						
	Einnahmen	21.388,18	7.000	17.000	180.000	0	0
	Ausgaben	157.630,47	144.000	141.000	116.000	116.000	100.000
	Abgleich UA 7911	136.242,29-	137.000-	124.000-	64.000	116.000-	100.000-

E r l ä u t e r u n g e n

9590 Bauleitplanung GE/GI Oberkreuzberg

B. Vermögenshaushalt 2022 Beträge in EUR

Einzelplan: 7 Öffentl. Einrichtungen, Wirtschaftsförderung
Unterabschnitt: 7913 Sonstige Förderung der Wirtschaft -3- Digitales Dorf

Gr	Bezeichnung/*Erläuterungen	Ergebnis 2020	Ansatz 2021	Ansatz 2022	Finanzplanungswerte 2023	2024	2025
	E i n n a h m e n						
3610	Investitionszuweisungen vom Land	49.969,30	-	0	0	0	0
	Einnahmen UA 7913	49.969,30	-	0	0	0	0
	A u s g a b e n						
9350	Erwerb von beweglichen Sachen des Anlagevermögens	39.749,74	-	0	0	0	0
9500	Tiefbaumaßnahmen	29.952,10	-	0	0	0	0
	Ausgaben UA 7913	69.701,84	-	0	0	0	0
	Abgleich Unterabschnitt 7913						
	Einnahmen	49.969,30	-	0	0	0	0
	Ausgaben	69.701,84	-	0	0	0	0
	Abgleich UA 7913	19.732,54-	-	0	0	0	0

B. Vermögenshaushalt 2022 Beträge in EUR
Abgleich der Abschnitte und des Einzelplanes
Einzelplan: 7 Öffentl. Einrichtungen, Wirtschaftsförderung

		Ergebnis 2020	Ansatz 2021	Ansatz 2022	2023	Finanzplanungswerte 2024	2025
70	Einnahmen	447.741,72	2.504.000	2.107.000	2.479.000	1.304.000	204.000
	Ausgaben	1.962.786,18	2.243.000	2.614.000	3.102.000	5.000	505.000
	Abgleich	1.515.044,46-	261.000	507.000-	623.000-	1.299.000	301.000-
72	Einnahmen	-	-	0	0	0	0
	Ausgaben	39.594,98	-	0	0	0	0
	Abgleich	39.594,98-	-	0	0	0	0
75	Einnahmen	-	-	0	0	0	0
	Ausgaben	9.128,77	-	1.000	1.000	1.000	0
	Abgleich	9.128,77-	-	1.000-	1.000-	1.000-	0
76	Einnahmen	-	56.000	0	0	0	0
	Ausgaben	3.442,39	46.000	5.000	5.000	5.000	0
	Abgleich	3.442,39-	10.000	5.000-	5.000-	5.000-	0
77	Einnahmen	4.972,90	8.000	40.000	5.000	50.000	0
	Ausgaben	81.715,92	62.000	103.000	169.000	294.000	91.000
	Abgleich	76.743,02-	54.000-	63.000-	164.000-	244.000-	91.000-
78	Einnahmen	-	-	10.000	0	0	0
	Ausgaben	-	-	15.000	0	0	0
	Abgleich	-	-	5.000-	0	0	0
79	Einnahmen	89.623,04	7.000	17.000	180.000	0	0
	Ausgaben	227.903,33	145.000	152.000	116.000	116.000	100.000
	Abgleich	138.280,29-	138.000-	135.000-	64.000	116.000-	100.000-
7	Einnahmen	542.337,66	2.575.000	2.174.000	2.664.000	1.354.000	204.000
	Ausgaben	2.324.571,57	2.496.000	2.890.000	3.393.000	421.000	696.000
	Abgleich	1.782.233,91-	79.000	716.000-	729.000-	933.000	492.000-

B. Vermögenshaushalt

Einzelplan 8

Wirtschaftl.Unternehmen
Grund- u.Sondervermögen

B. Vermögenshaushalt 2022 Beträge in EUR

Einzelplan: 8 Wirtschaftl.Unternehmen Grund- u.Sondervermögen
Unterabschnitt: 8151 Wasserversorgung -11-

Gr	Bezeichnung/*Erläuterungen	Ergebnis 2020	Ansatz 2021	Ansatz 2022	Finanzplanungswerte 2023	2024	2025
	E i n n a h m e n						
3030	Zuführ. v. Verwaltungshaushalt für Sonderrücklagen zum Ausgl. von Gebührenschwankungen	-	-	0	0	0	0
3130	Entnahme aus Sonderrücklagen zum Ausgleich von Gebührenschwankungen	-	-	0	0	0	0
3450	Verkauf von beweglichen Sachen	-	-	0	0	0	0
3560	Beiträge für Wasserversorgungsanlagen (Herstellungsaufwand)	1.649,03-	-	0	0	0	0
3561	Wasseranschlussbaubeiträge (Herstellungsaufwand)	701,07-	4.000	4.000	4.000	4.000	4.000
3599	Erstattung Zweckverband Rachelwasser	408.828,66	-	0	0	0	0
3610	Investitionszuweisungen vom Land *sh. Erl. nach diesem UAB	-	-	50.000	175.000	0	0
	Einnahmen UA 8151	406.478,56	4.000	54.000	179.000	4.000	4.000
	A u s g a b e n						
9030	Zuführ. z. Verwaltungshaushalt aus Sonderrücklagen zum Ausgl. von Gebührenschwankungen	-	-	0	0	0	0
9130	Zuführung an Sonderrücklagen zum Ausgleich von Gebührenschwankungen	-	-	0	0	0	0
9323	Erwerb grundstücksgleicher Rechte	1.210,00	-	1.000	1.000	1.000	1.000
9328	Erschließungsbeiträge	-	-	1.000	0	0	0
9350	Erwerb von beweglichen Sachen des Anlagevermögens *sh. Erl. nach diesem UAB	-	2.000	1.000	1.000	1.000	1.000
9359	Wasserzähler	-	10.000	10.000	10.000	10.000	10.000
9360	Erwerb von beweglichen Sachen des Anlagevermögens -Ersatzbeschaffung- *sh. Erl. nach diesem UAB	-	3.000	1.000	1.000	1.000	1.000
9370	Erwerb von beweglichen Sachen des Anlagevermögens -Leasing- *sh. Erl. nach diesem UAB	5.717,16	6.000	6.000	6.000	6.000	6.000
9532	Wasserversorgung -Hausanschlüsse-	13.843,69	4.000	4.000	4.000	4.000	4.000
9610	Hochbehälter und Entsäuerung *sh. Erl. nach diesem UAB	39.234,64	-	0	0	0	30.000
9620	Quellen	445.467,09	-	0	0	0	0

B. Vermögenshaushalt 2022 Beträge in EUR

Einzelplan: 8 Wirtschaftl.Unternehmen Grund- u.Sondervermögen
Unterabschnitt: 8151 Wasserversorgung -11-

Gr	Bezeichnung/*Erläuterungen	Ergebnis 2020	Ansatz 2021	Ansatz 2022	2023	Finanzplanungswerte 2024	2025
9650	Energie- und Versorgungs-netzleitungen Verpfl.ermächt. 150.000 davon 2023 150.000 *sh. Erl. nach diesem UAB	47.246,40	115.000	330.000	500.000	0	0
9690	Baunebenkosten:Betriebsanlagen Verpfl.ermächt. 35.000 davon 2023 35.000 *sh. Erl. nach diesem UAB	5.944,19	100.000	35.000	55.000	0	0
9830	Investitonsumlage Zweckverband Rachelwasser	19.106,07	200.000	170.000	80.000	110.000	0
9880	Förderung Regenwassernutzung	-	1.000	1.000	1.000	1.000	1.000
	Ausgaben UA 8151 Verpfl.ermächt. 185.000 davon 2023 185.000	577.769,24	441.000	560.000	659.000	134.000	54.000
	Abgleich Unterabschnitt 8151						
	Einnahmen	406.478,56	4.000	54.000	179.000	4.000	4.000
	Ausgaben	577.769,24	441.000	560.000	659.000	134.000	54.000
	Abgleich UA 8151	171.290,68-	437.000-	506.000-	480.000-	130.000-	50.000-

E r l ä u t e r u n g e n

3610 Härtefallförderung RZWas 2021 Verbindungsleitung HB List - Klingenbrunn

9350 Vorsorgeansatz

9360 Vorsorgeansatz

9370 6.000 Leasing WW-Fahrzeug

9610 2021: HB Beiwald stationäres Rückspülgerät
2022: HB Klingenbrunn stationäres Rückspülgerät

9650 Wasserleitungsbau Reutecker Straße 200.000 €
Wasserleitung Neuhütte 20.000 €
Umbau Wasserschacht Neuhütte 10.000 €
Verbindung HB List Klingenbrunn 100.000 €

9690 Planung Wasserleitung Reutecker Straße 15.000 €
Planung Verbindungsleitung List Klingenbrunn 20.000 €

B. Vermögenshaushalt 2022 Beträge in EUR

Einzelplan: 8 Wirtschaftl.Unternehmen Grund- u.Sondervermögen
Unterabschnitt: 8180 Breitbandausbau

Gr	Bezeichnung/*Erläuterungen	Ergebnis 2020	Ansatz 2021	Ansatz 2022	Finanzplanungswerte 2023	2024	2025
	E i n n a h m e n						
3459	Material für Breitbandausbau	-	-	10.000	10.000	10.000	10.000
3600	Investitionszuweisungen vom Bund, LAF, ERP-Sondervermögen	-	-	0	0	0	0
3610	Investitionszuweisungen vom Land	-	5.000	450.000	358.000	900.000	0
	Einnahmen UA 8180	-	5.000	460.000	368.000	910.000	10.000
	A u s g a b e n						
9500	Tiefbaumaßnahmen *sh. Erl. nach diesem UAB	363,84	29.000	55.000	55.000	30.000	30.000
9589	Material für Breitbandausbau	-	-	10.000	10.000	10.000	10.000
9590	Baunebenkosten: Tiefbau *sh. Erl. nach diesem UAB	2.882,20	5.000	5.000	5.000	0	0
9870	Investitionszuschüsse an private Unternehmen Verpfl.ermächt. 398.000 davon 2023 398.000 *sh. Erl. nach diesem UAB	-	-	500.000	398.000	1.000.000	0
	Ausgaben UA 8180 Verpfl.ermächt. 398.000 davon 2023 398.000	3.246,04	34.000	570.000	468.000	1.040.000	40.000
	Abgleich Unterabschnitt 8180						
	Einnahmen	-	5.000	460.000	368.000	910.000	10.000
	Ausgaben	3.246,04	34.000	570.000	468.000	1.040.000	40.000
	Abgleich UA 8180	3.246,04-	29.000-	110.000-	100.000-	130.000-	30.000-

E r l ä u t e r u n g e n

9500 Breitbandausbau Reutecker Straße 25.000 €
Vorsorgeansatz 30.000 €

9590 Planung Reutecker Straße

9870 2022: Breitbandausbau Phase III - Höfeprogramm
2023: Gigabitrichtlinie

B. Vermögenshaushalt 2022 Beträge in EUR

Einzelplan: 8 Wirtschaftl.Unternehmen Grund- u.Sondervermögen
Unterabschnitt: 8801 Bebauter Grundbesitz -1-

Gr	Bezeichnung/*Erläuterungen	Ergebnis 2020	Ansatz 2021	Ansatz 2022	2023	Finanzplanungswerte 2024	2025
	E i n n a h m e n						
	kein Konto vorhanden						
	A u s g a b e n						
9328	Erschließungsbeiträge	-	-	0	0	0	0
	Ausgaben UA 8801	-	-	0	0	0	0
	Abgleich Unterabschnitt 8801						
	Einnahmen	-	-	-	-	-	-
	Ausgaben	-	-	0	0	0	0
	Abgleich UA 8801	-	-	0	0	0	0

B. Vermögenshaushalt 2022 Beträge in EUR

Einzelplan: 8 Wirtschaftl.Unternehmen Grund- u.Sondervermögen
Unterabschnitt: 8802 Bebauter Grundbesitz -2- Bildungszentrum Schulstraße 28

Gr	Bezeichnung/*Erläuterungen	Ergebnis 2020	Ansatz 2021	Ansatz 2022	Finanzplanungswerte 2023	2024	2025
	E i n n a h m e n						
3600	Investitionszuweisungen vom Bund, LAF, ERP-Sondervermögen	8.421,39	15.000	5.000	5.000	5.000	5.000
	Einnahmen UA 8802	8.421,39	15.000	5.000	5.000	5.000	5.000
	A u s g a b e n						
9328	Erschließungsbeiträge	-	2.000	3.000	0	0	0
9350	Erwerb von beweglichen Sachen des Anlagevermögens	12.790,66	5.000	5.000	5.000	5.000	5.000
9400	Hochbaumaßnahmen	-	-	0	0	0	0
9490	Baunebenkosten: Hochbau	13.747,96	10.000	0	0	0	0
	Ausgaben UA 8802	26.538,62	17.000	8.000	5.000	5.000	5.000
	Abgleich Unterabschnitt 8802						
	Einnahmen	8.421,39	15.000	5.000	5.000	5.000	5.000
	Ausgaben	26.538,62	17.000	8.000	5.000	5.000	5.000
	Abgleich UA 8802	18.117,23-	2.000-	3.000-	0	0	0

B. Vermögenshaushalt 2022 Beträge in EUR

Einzelplan: 8 Wirtschaftl.Unternehmen Grund- u.Sondervermögen
Unterabschnitt: 8804 Bebauter Grundbesitz -4- Klingenbrunn Kirchdorfer Str.6

Gr	Bezeichnung/*Erläuterungen	Ergebnis 2020	Ansatz 2021	Ansatz 2022	Finanzplanungswerte 2023	2024	2025
	E i n n a h m e n						
3610	Investitionszuweisungen vom Land	-	50.000	0	0	0	0
	Einnahmen UA 8804	-	50.000	0	0	0	0
	A u s g a b e n						
9322	Erwerb bebauter Grundstücke	655,86	100.000	0	0	0	0
9328	Erschließungsbeiträge	-	2.000	6.000	6.000	6.000	0
9410	Abbruchs-,Aufschließungskosten	-	-	0	0	0	0
9450	Erweiterungs-,Um- u.Ausbauten	-	-	0	0	0	0
9490	Baunebenkosten: Hochbau	19.992,39	5.000	10.000	13.000	0	0
	Ausgaben UA 8804	20.648,25	107.000	16.000	19.000	6.000	0
	Abgleich Unterabschnitt 8804						
	Einnahmen	-	50.000	0	0	0	0
	Ausgaben	20.648,25	107.000	16.000	19.000	6.000	0
	Abgleich UA 8804	20.648,25-	57.000-	16.000-	19.000-	6.000-	0

B. Vermögenshaushalt 2022 Beträge in EUR

Einzelplan: 8 Wirtschaftl.Unternehmen Grund- u.Sondervermögen
Unterabschnitt: 8805 Bebauter Grundbesitz -5-

Gr	Bezeichnung/*Erläuterungen	Ergebnis 2020	Ansatz 2021	Ansatz 2022	2023	Finanzplanungswerte 2024	2025
	E i n n a h m e n						
	kein Konto vorhanden						
	A u s g a b e n						
9490	Baunebenkosten: Hochbau *sh. Erl. nach diesem UAB	5.101,58	5.000	0	0	0	0
	Ausgaben UA 8805	5.101,58	5.000	0	0	0	0
	Abgleich Unterabschnitt 8805						
	Einnahmen	-	-	-	-	-	-
	Ausgaben	5.101,58	5.000	0	0	0	0
	Abgleich UA 8805	5.101,58-	5.000-	0	0	0	0

E r l ä u t e r u n g e n

9490 Vorbereitende Untersuchungen

B. Vermögenshaushalt 2022 Beträge in EUR

Einzelplan: 8 Wirtschaftl.Unternehmen Grund- u.Sondervermögen
Unterabschnitt: 8811 Unbebauter Grundbesitz -1-

Gr	Bezeichnung/*Erläuterungen	Ergebnis 2020	Ansatz 2021	Ansatz 2022	Finanzplanungswerte 2023	2024	2025
	E i n n a h m e n						
3401	Veräußerung von unbebauten Grundstücken	51.835,75	-	0	0	0	0
	Einnahmen UA 8811	51.835,75	-	0	0	0	0
	A u s g a b e n						
9321	Erwerb unbebauter Grundstücke	25,00	-	0	0	0	0
9328	Erschließungsbeiträge	-	5.000	1.000	0	0	0
	Ausgaben UA 8811	25,00	5.000	1.000	0	0	0
	Abgleich Unterabschnitt 8811						
	Einnahmen	51.835,75	-	0	0	0	0
	Ausgaben	25,00	5.000	1.000	0	0	0
	Abgleich UA 8811	51.810,75	5.000-	1.000-	0	0	0

B. Vermögenshaushalt 2022 Beträge in EUR

Einzelplan: 8 Wirtschaftl.Unternehmen Grund- u.Sondervermögen
Unterabschnitt: 8901 Enzmann-Stiftung

Gr	Bezeichnung/*Erläuterungen	Ergebnis 2020	Ansatz 2021	Ansatz 2022	2023	Finanzplanungswerte 2024	2025
	E i n n a h m e n						
3680	Investitionszuschüsse von übrigen Bereichen (einschl. Spenden)	-	-	0	0	0	0
	Einnahmen UA 8901	-	-	0	0	0	0
	A u s g a b e n						
	kein Konto vorhanden						
	Abgleich Unterabschnitt 8901						
	Einnahmen	-	-	0	0	0	0
	Ausgaben	-	-	-	-	-	-
	Abgleich UA 8901	-	-	0	0	0	0

B. Vermögenshaushalt 2022 Beträge in EUR
Abgleich der Abschnitte und des Einzelplanes
Einzelplan: 8 Wirtschaftl.Unternehmen Grund- u.Sondervermögen

		Ergebnis 2020	Ansatz 2021	Ansatz 2022	2023	Finanzplanungswerte 2024	2025
81	Einnahmen	406.478,56	9.000	514.000	547.000	914.000	14.000
	Ausgaben	581.015,28	475.000	1.130.000	1.127.000	1.174.000	94.000
	Abgleich	174.536,72-	466.000-	616.000-	580.000-	260.000-	80.000-
88	Einnahmen	60.257,14	65.000	5.000	5.000	5.000	5.000
	Ausgaben	52.313,45	134.000	25.000	24.000	11.000	5.000
	Abgleich	7.943,69	69.000-	20.000-	19.000-	6.000-	0
89	Einnahmen	-	-	0	0	0	0
	Ausgaben	-	-	-	-	-	-
	Abgleich	-	-	0	0	0	0
8	Einnahmen	466.735,70	74.000	519.000	552.000	919.000	19.000
	Ausgaben	633.328,73	609.000	1.155.000	1.151.000	1.185.000	99.000
	Abgleich	166.593,03-	535.000-	636.000-	599.000-	266.000-	80.000-

B. Vermögenshaushalt

Einzelplan 9

Allgemeine Finanzwirtschaft

B. Vermögenshaushalt 2022 Beträge in EUR

Einzelplan: 9 Allgemeine Finanzwirtschaft
Unterabschnitt: 9000 Steuern,allgemeine Zuweisungen und allgemeine Umlagen

Gr	Bezeichnung/*Erläuterungen	Ergebnis 2020	Ansatz 2021	Ansatz 2022	Finanzplanungswerte 2023	2024	2025
	E i n n a h m e n						
3614	Investitionspauschale (Art. 12 FAG)	126.500,00	126.500	126.500	126.500	126.500	126.500
	Einnahmen UA 9000	126.500,00	126.500	126.500	126.500	126.500	126.500
	A u s g a b e n						
	kein Konto vorhanden						
	Abgleich Unterabschnitt 9000						
	Einnahmen	126.500,00	126.500	126.500	126.500	126.500	126.500
	Ausgaben	-	-	-	-	-	-
	Abgleich UA 9000	126.500,00	126.500	126.500	126.500	126.500	126.500

B. Vermögenshaushalt 2022 Beträge in EUR

Einzelplan: 9 Allgemeine Finanzwirtschaft
Unterabschnitt: 9101 Allgemeine Rücklage (einschließlich Zinserträge)

Gr	Bezeichnung/*Erläuterungen	Ergebnis 2020	Ansatz 2021	Ansatz 2022	Finanzplanungswerte 2023	2024	2025
	E i n n a h m e n						
3100	Entnahme aus Rücklagen (ohne Sonderrücklagen)	507.867,75	-	0	300.000	0	117.400
	Einnahmen UA 9101	507.867,75	-	0	300.000	0	117.400
	A u s g a b e n						
9100	Zuführung an Rücklagen (ohne Sonderrücklagen)	-	-	0	0	483.900	0
	Ausgaben UA 9101	-	-	0	0	483.900	0
	Abgleich Unterabschnitt 9101						
	Einnahmen	507.867,75	-	0	300.000	0	117.400
	Ausgaben	-	-	0	0	483.900	0
	Abgleich UA 9101	507.867,75	-	0	300.000	483.900-	117.400

B. Vermögenshaushalt 2022 Beträge in EUR

Einzelplan: 9 Allgemeine Finanzwirtschaft
Unterabschnitt: 9111 Sonderrücklage 1 (einschl.Zinserträge, soweit nicht and.Aufgabenb.zuzuord.)

Gr	Bezeichnung/*Erläuterungen	Ergebnis 2020	Ansatz 2021	Ansatz 2022	2023	Finanzplanungswerte 2024	2025
	E i n n a h m e n						
3110	Entnahme aus Sonderrücklagen für Abschreibungserlöse aus zuwendungsfinanz. Vermögen	-	-	0	0	0	0
	Einnahmen UA 9111	-	-	0	0	0	0
	A u s g a b e n						
9110	Zuführung an Sonderrücklagen für Abschreibungserlöse aus zuwendungsfinanz. Vermögen	-	-	0	0	0	0
	Ausgaben UA 9111	-	-	0	0	0	0
	Abgleich Unterabschnitt 9111						
	Einnahmen	-	-	0	0	0	0
	Ausgaben	-	-	0	0	0	0
	Abgleich UA 9111	-	-	0	0	0	0

B. Vermögenshaushalt 2022 Beträge in EUR

Einzelplan: 9 Allgemeine Finanzwirtschaft
Unterabschnitt: 9121 Kredite,innere Darl.,Kreditbeschaff.-Kosten,Schuldendienst, Schuldendiensthilfe v. Dritten

Gr	Bezeichnung/*Erläuterungen	Ergebnis 2020	Ansatz 2021	Ansatz 2022	2023	Finanzplanungswerte 2024	2025
	E i n n a h m e n						
3726	Neudarlehen	660.700,00	346.200	647.400	817.900	0	0
3728	Neudarlehen	1.206.900,00	527.000	1.014.000	1.104.000	0	0
3776	Kreditaufnahmen von privaten Unternehmen	-	-	0	0	0	0
3777	Kreditaufnahmen von privaten Unternehmen - Umschuldung -	307.026,38	448.000	0	0	0	0
3778	Kreditaufnahmen von privaten Unternehmen für entgeltfinanz. Maßnahmen	-	-	0	0	0	0
	Einnahmen UA 9121	2.174.626,38	1.321.200	1.661.400	1.921.900	0	0
	A u s g a b e n						
9726	Tilgung für Neudarlehen	-	61.000	0	57.000	153.000	153.000
9728	Tilgung für Neudarlehen	-	-	0	70.000	70.000	70.000
9776	Ordentliche Tilgungsausgaben an private Unternehmen	247.765,11	234.000	197.000	188.000	135.000	135.000
9777	Außerordentliche Tilgungs-ausgaben und Umschuldung an private Unternehmen *auch Tilgung für veranschlagte Neukredite	307.026,38	448.000	0	372.000	0	0
9778	Ordentliche Tilgungsausgaben an private Unternehmen für entgeltfinanz. Maßnahmen	-	-	55.000	85.000	85.000	85.000
9779	Außerord. Tilgung/Umschuldung an private Unternehmen für entgeltfinanz. Maßnahmen	-	-	0	0	0	0
9900	Kreditbeschaffungskosten, Disagio	-	-	0	0	0	0
	Ausgaben UA 9121	554.791,49	743.000	252.000	772.000	443.000	443.000
	Abgleich Unterabschnitt 9121						
	Einnahmen	2.174.626,38	1.321.200	1.661.400	1.921.900	0	0
	Ausgaben	554.791,49	743.000	252.000	772.000	443.000	443.000
	Abgleich UA 9121	1.619.834,89	578.200	1.409.400	1.149.900	443.000-	443.000-

B. Vermögenshaushalt 2022 Beträge in EUR

Einzelplan: 9 Allgemeine Finanzwirtschaft
Unterabschnitt: 9161 Zuführungen zwischen Verwaltungs- und Vermögenshaushalt

Gr	Bezeichnung/*Erläuterungen	Ergebnis 2020	Ansatz 2021	Ansatz 2022	2023	Finanzplanungswerte 2024	2025
	E i n n a h m e n						
3000	Zuführung vom Verwaltungshaushalt (ohne Sonderrücklagen)	828.320,85	554.300	450.100	482.600	752.400	874.100
	Einnahmen UA 9161	828.320,85	554.300	450.100	482.600	752.400	874.100
	A u s g a b e n						
9000	Zuführung zum Verwaltungshaushalt (ohne Sonderrücklagen)	-	-	0	0	0	0
	Ausgaben UA 9161	-	-	0	0	0	0
	Abgleich Unterabschnitt 9161						
	Einnahmen	828.320,85	554.300	450.100	482.600	752.400	874.100
	Ausgaben	-	-	0	0	0	0
	Abgleich UA 9161	828.320,85	554.300	450.100	482.600	752.400	874.100

B. Vermögenshaushalt 2022 Beträge in EUR

Einzelplan: 9 Allgemeine Finanzwirtschaft
Unterabschnitt: 9200 Abwicklung der Vorjahre

Gr	Bezeichnung/*Erläuterungen	Ergebnis 2020	Ansatz 2021	Ansatz 2022	2023	Finanzplanungswerte 2024	2025
	E i n n a h m e n						
3920	Durchbuchung Sollfehlbetrag	-	-	0	0	0	0
3950	Abschlusstechnische Vorgänge (Ist-Überschuss des VermHH)	-	-	-	-	-	-
	Einnahmen UA 9200	-	-	0	0	0	0
	A u s g a b e n						
9920	Deckung Sollfehlbetrag	-	-	0	0	0	0
9950	Abschlusstechnische Vorgänge (Ist-Fehlbetrag des VermHH)	-	-	-	-	-	-
	Ausgaben UA 9200	-	-	0	0	0	0
	Abgleich Unterabschnitt 9200						
	Einnahmen	-	-	0	0	0	0
	Ausgaben	-	-	0	0	0	0
	Abgleich UA 9200	-	-	0	0	0	0

B. Vermögenshaushalt 2022 Beträge in EUR

Einzelplan: 9 Allgemeine Finanzwirtschaft
Unterabschnitt: 9699 Verrechnungstechnischer Abschnitt

Gr	Bezeichnung/*Erläuterungen	Ergebnis 2020	Ansatz 2021	Ansatz 2022	2023	Finanzplanungswerte 2024	2025
	E i n n a h m e n						
3999	Verrechnung von Einnahmebuchg. im Vermögens-HH; die angeord. HH-stelle war nicht eröffnet	-	-	0	0	0	0
	Einnahmen UA 9699	-	-	0	0	0	0
	A u s g a b e n						
9999	Verrechnung von Ausgabebuchg. im Vermögens-HH; die angeord. HH-stelle war nicht eröffnet	-	-	0	0	0	0
	Ausgaben UA 9699	-	-	0	0	0	0
	Abgleich Unterabschnitt 9699						
	Einnahmen	-	-	0	0	0	0
	Ausgaben	-	-	0	0	0	0
	Abgleich UA 9699	-	-	0	0	0	0

B. Vermögenshaushalt 2022 Beträge in EUR
Abgleich der Abschnitte und des Einzelplanes
Einzelplan: 9 Allgemeine Finanzwirtschaft

		Ergebnis 2020	Ansatz 2021	Ansatz 2022	2023	Finanzplanungswerte 2024	2025
90	Einnahmen	126.500,00	126.500	126.500	126.500	126.500	126.500
	Ausgaben	-	-	-	-	-	-
	Abgleich	126.500,00	126.500	126.500	126.500	126.500	126.500
91	Einnahmen	3.510.814,98	1.875.500	2.111.500	2.704.500	752.400	991.500
	Ausgaben	554.791,49	743.000	252.000	772.000	926.900	443.000
	Abgleich	2.956.023,49	1.132.500	1.859.500	1.932.500	174.500-	548.500
92	Einnahmen	-	-	0	0	0	0
	Ausgaben	-	-	0	0	0	0
	Abgleich	-	-	0	0	0	0
96	Einnahmen	-	-	0	0	0	0
	Ausgaben	-	-	0	0	0	0
	Abgleich	-	-	0	0	0	0
9	Einnahmen	3.637.314,98	2.002.000	2.238.000	2.831.000	878.900	1.118.000
	Ausgaben	554.791,49	743.000	252.000	772.000	926.900	443.000
	Abgleich	3.082.523,49	1.259.000	1.986.000	2.059.000	48.000-	675.000

BDL - Freier Finanzspielraum

Gemeinde Spiegelau

2022

Gesamtplan 2022
Freier Finanzspielraum in TEUR bzw. EUR/Ew. Einwohnerzahl: 3855 Beträge in EUR (Tausend)

	2020	2021	2022	2023	2024	2025
1. Zuführung zum Vermögenshaushalt (Gr. 86)	830	580	476	508	778	900
2. abzügl. Kreditbeschaffungskosten und ordentliche Tilgung (§21 Abs. 1 Nr. 2)	554	743	252	772	443	443
3. abzügl. Zuführung zur Sonderrücklage - Rückstellungen - (§21 Abs. 1 Nr. 2)	0	0	0	0	0	0
4. abzügl. Zuführung zur Sonderrücklage - Gebührenausgleichsrücklage - (§21 Abs. 1 Nr. 3)	0	0	0	0	0	0
5. abzügl. Zuführung zu Rücklagen der Treuhandvermögen (§21 Abs. 1 Nr. 4)	-	-	-	-	-	-
6. abzügl. des Fehlbetrages / -bedarfes	-	-	-	-	-	-
7. Freier [TEUR]	276	163-	224	264-	335	457
Finanzspielraum [EUR/Ew.]	70,73	41,75-	57,51	67,59-	86,07	117,30
Nachrichtliche Angaben						
8. Abschreibungen	248	254	254	254	254	254
9. Verw. von Mitteln der allg. Rückl., der Fin.ausgl.rückl. oder Einnahmen aus der Verän. des Anl.vermögens zum Ausgleich des Verwaltungshaushaltes	-	-	-	-	-	-
10. Zuführung zur Finanzausgleichsrücklage (§19 Abs. 4 Nr. 4)	-	-	-	-	-	-

BDL - Beurteilung dauernde Leistungsfähigkeit

Gemeinde Spiegelau

2022

Gesamtplan 2022
4. Berechnung der freien Spitze

Beträge in EUR (Tausend)

	Rech.erg. 2020	Ansatz 2021	Ansatz 2022	FPL-Werte 2023	FPL-Werte 2024	FPL-Werte 2025
1. Zuführung zum Vermögenshaushalt (Gr. 86)	830	580	476	509	778	900
abzüglich						
1.1 Zuführung zum Vermögenshaushalt - Sonderrücklagen	2	26	26	26	26	26
1.2 Bedarfszuweisungen (Ugr. 051)	159	0	0	0	0	0
1.3 Zuführung vom Vermögenshaushalt (Haushaltsstelle 91.280)	0	0	0	0	0	0
1.4 Ordentliche Tilgung von Krediten	248	295	252	400	443	443
zuzüglich						
1.5 Rückflüsse von Darlehen (Gr. 32)	0	0	10	0	0	0
1.6 Investitionspauschalen nach Art. 12 FAG (Haushaltsstelle 90.361)	127	127	127	127	127	127
1.7 Jährliche pauschale, zweckgebundene Zuweisungen aus der Feuerschutzsteuer Nach Art. 3 BayFwg	0	0	0	0	0	0
2 Bereinigtes Ergebnis	548	386	335	210	436	558
Ergänzende Angaben zum Verwaltungshaushalt						
3. Einmalige Einnahmen	-	-	-	-	-	-
4. Einmalige Ausgaben	96	0	0	0	0	0
Nachrichtliche Angaben						
5. Ausgaben für den Erwerb von beweglichen Sachen des Anlagevermögens (934, 935)						
Neubeschaffungen	-	-	-	-	-	-
Ersatzbeschaffungen	-	-	-	-	-	-
Anteil der Ersatzbeschaffungen	- %	- %	- %	- %	- %	- %
6. Ausgaben für Baumaßnahmen an Straßen (Nr. 2.42 AllgZVKommGrPl; Gr. 94-96)						
Neubeschaffungen	-	-	-	-	-	-
Ersatzbeschaffungen	-	-	-	-	-	-
Anteil der Ersatzbeschaffungen	- %	- %	- %	- %	- %	- %
7. Außerordentliche Tilgung von Krediten	307	448	0	372	0	0
8. Renten (Leibrenten) für die Abtretung von Grundstücken (9330, 9334)	-	-	-	-	-	-
9. Leasingraten (Gr. 930, 9335)	0	0	-	-	-	-
10. Kalkulatorische Abschreibungen kostenrechnender Einrichtungen (Ugr. 680)	248	254	254	254	254	254

VEE - Verpflichtungsermächtigungen (einzeln)

Gemeinde Spiegelau

2022

Einzelübersicht Verpflichtungsermächtigungen 2022 Beträge in EUR

Jahr	Haushaltsstelle	2023	2024	Voraussichtlich fällige Ausgaben 2025	2026	2027	2028	Folgejahre
2022	5850 .9500	1.500.000	760.000	-	-	-	-	-
	5850 .9590	250.000	190.000	-	-	-	-	-
	6303 .9500	750.000	-	-	-	-	-	-
	6303 .9590	50.000	-	-	-	-	-	-
	7000 .9620	900.000	-	-	-	-	-	-
	7001 .9535	10.000	-	-	-	-	-	-
	7001 .9590	2.000	-	-	-	-	-	-
	7001 .9610	1.893.000	-	-	-	-	-	-
	7001 .9690	222.000	-	-	-	-	-	-
	8151 .9650	150.000	-	-	-	-	-	-
	8151 .9690	35.000	-	-	-	-	-	-
	8180 .9870	398.000	-	-	-	-	-	-
	Summe 2022	6.160.000	950.000	-	-	-	-	-
2021	7001 .9610	993.000	-	-	-	-	-	-
	7001 .9690	222.000	-	-	-	-	-	-
	Summe 2021	1.215.000	-	-	-	-	-	-
2020	5850 .9590	25.000	-	-	-	-	-	-
	Summe 2020	25.000	-	-	-	-	-	-
	Summe gesamt	7.400.000	950.000	-	-	-	-	-

FPL - Finanzplan

Gemeinde Spiegelau

2022

Finanzplan 2022
1. Einnahmen und Ausgaben nach Arten

Beträge in EUR (Tausend)

			2021 4	2022 5	2023 6	2024 7	2025 8	Fi.Rest 9
		Einnahmen des Verwaltungshaushalts						
		Steuern,allg.Zuweisungen u. Umlagen						
01	000,001	Grundsteuern A und B	386	410	410	410	410	-
02	003,004	Gewerbesteuer nach Ertrag u.Kapital (einschl. Lohnsummensteuer)	600	600	500	500	500	-
03	01	Gemeindeanteil a.d. Einkommensteuer	1.817	1.907	2.008	2.116	2.220	-
04	02,03	Andere Steuern u. steuerähnl. Einn.	14	13	13	13	13	-
05	00 - 03	Steuern zusammen	2.817	2.930	2.931	3.039	3.143	-
06	04-06,08,09	Allgemeine Zuweisungen	2.111	1.887	2.115	2.327	2.467	-
07	07	Allgemeine Umlagen	-	-	-	-	-	-
08	0	Steuern, allgemeine Zuweisungen und Umlagen zusammen (Hauptgruppe 0)	4.928	4.817	5.046	5.366	5.610	-
		Einnahmen aus Verwaltung u. Betrieb						
09	10,11,12	Gebühren und ähnliche Entgelte, zweckgebundene Abgaben	1.194	1.456	1.413	1.413	1.413	-
10	13,14,15	Einnahmen aus Verkauf, Mieten und Pachten, sonstige Verwaltungs- und Betriebseinnahmen	344	424	433	423	433	-
	16,17,19	Erstattung von Verwaltungs- und Betriebsausgaben, Zuweisungen und Zuschüsse für lfd. Zwecke						
11	160,170,19	vom Bund, LAF, ERP-Sondervermögen	95	10	4	6	-	-
12	161,171	vom Land	549	1.030	711	653	597	-
13	162,163, 172,173	von Gemeinden, Gemeindeverbänden Zweckverbänden	82	230	104	99	94	-
14	164-168, 169, 174-178	von sonstigen Bereichen	466	505	495	476	470	-
15	1	Einnahmen aus Verwaltung und Betrieb zusammen (Hauptgruppe 1)	2.730	3.654	3.159	3.071	3.007	-
		Sonstige Finanzeinnahmen						
16	20	Zinseinnahmen	-	-	-	-	-	-
17	23	Schuldendiensthilfen	-	-	-	-	-	-
18	21,22, 24-28	übrige Finanzeinnahmen	487	487	487	487	487	-
19	2	Sonstige Finanzeinnahmen zusammen (Hauptgruppe 2)	487	487	487	487	487	-
20	0-2	Einnahmen des Verwaltungshaushalts zusammen (Hauptgruppe 0-2)	8.145	8.957	8.692	8.923	9.104	-

Finanzplan 2022
1. Einnahmen und Ausgaben nach Arten

Beträge in EUR (Tausend)

			2021 4	2022 5	2023 6	2024 7	2025 8	Fi.Rest 9
		Einnahmen des Vermögenshaushalts						
		Einnahmen des Vermögenshaushalts						
21	30	Zuführung vom Verwaltungshaushalt	580	476	509	778	900	-
22	31	Entnahmen aus Rücklagen	-	-	300	-	117	-
23	32,33,34	Rückfl.v.Darlehen u.Kapitaleinl., Einnahmen aus der Veräußerung von Beteiligungen und von Sachen des Anlagevermögens	393	444	195	60	10	500
24	35	Beiträge und ähnliche Entgelte	2.246	1.755	1.458	1.323	23	-
	36	Zuweisungen, Zuschüsse für Invest. und Invest.förderungsmaßnahmen						
25	360	vom Bund, LAF, ERP-Sondervermögen	15	5	5	5	5	-
26	361	vom Land	5.350	3.464	3.693	2.035	395	-
27	362,363	von Gemeinden, Gemeindeverbänden, Zweckverbänden und dgl.	-	-	-	-	-	-
28	364-368	von sonstigen Bereichen	-	10	-	-	-	-
	37	Einnahmen aus Krediten und Inneren Darlehen						
29	370	vom Bund, LAF, ERP-Sondervermögen	-	-	-	-	-	-
30	371	vom Land	-	-	-	-	-	-
31	372,373	von Gemeinden, Gemeindeverbänden, Zweckverbänden und dgl.	873	1.661	1.922	-	-	-
32	374-378	vom sonst. öffentlichen Bereich und Kreditmarkt	448	-	-	-	-	-
33	379	Innere Darlehen	-	-	-	-	-	-
34	3	Einnahmen des Vermögenshaushalts zusammen (Hauptgruppe 3)	9.905	7.815	8.081	4.201	1.450	500
35	0-3	Summe der Einnahmen (Hauptgruppen 0-3)	18.050	16.772	16.773	13.124	10.554	500

Finanzplan 2022
1. Einnahmen und Ausgaben nach Arten

Beträge in EUR (Tausend)

			2021 4	2022 5	2023 6	2024 7	2025 8	Fi.Rest 9
		Ausgaben des Verwaltungshaushalts						
36	40-47	Personalausgaben (Hauptgruppe 4)	1.648	1.773	1.792	1.821	1.850	-
		Sächlicher Verwaltungs- und Betriebsaufwand						
37	50-66,69	Sächlicher Verwaltungs- und Betriebsaufwand	1.983	2.469	2.268	2.153	2.110	-
38	670-678	Erstattung von Ausgaben des Verwaltungshaushalts	59	51	50	50	50	-
39	679	Innere Verrechnungen	459	483	483	464	458	-
40	68	Kalkulatorische Kosten	382	382	382	382	382	-
41	5/6	Sächl. Verwaltungs- und Betriebsaufwand zusammen (Hauptgruppe 5/6)	2.883	3.385	3.183	3.049	3.000	-
		Zuweisungen u.Zuschüsse						
42	70	Zuschüsse für lfd. Zwecke an soziale oder ähnliche Einrichtungen	672	720	720	720	720	-
	71,72	Zuweisungen u. sonstige Zuschüsse für lfd.Zwecke, Schuldendiensthilfe						
43	710,720	an Bund, LAF, ERP-Sondervermögen	-	-	-	-	-	-
44	711,721	an Land	3	3	3	3	3	-
45	712,713, 722,723	an Gemeinden, Gemeindeverbände Zweckverbände und dgl.	320	366	341	343	343	-
46	715,716 725,726	an kommunale u. sonstige öffentl. Sonderrechnungen	63	63	63	63	63	-
47	714,717 718,724, 727,728	an sonstige Bereiche	-	-	1	1	1	-
48	73-78	Leistungen der Sozialhilfe u.ä.	-	-	-	-	-	-
49	7	Zuweisungen und Zuschüsse zusammen (Hauptgruppe 7)	1.059	1.153	1.128	1.130	1.130	-
		Sonstige Finanzausgaben						
50	80	Zinsausgaben	30	31	56	72	69	-
51	81	Gewerbesteuerumlage	69	69	58	58	58	-
52	82,83	Allgem. Zuweisungen und Umlagen	1.861	2.055	1.951	2.000	2.082	-
53	84,85	Weitere Finanzausgaben, Deckungsreserve	15	15	15	15	15	-
54	86	Zuführung zum Vermögenshaushalt	580	476	509	778	900	-
55	8	Sonstige Finanzausgaben zusammen (Hauptgruppe 8)	2.555	2.646	2.588	2.923	3.123	-
56	4-8	Ausgaben des Verwaltungshaushalts zusammen (Hauptgruppe 4-8)	8.145	8.957	8.692	8.923	9.104	-

Finanzplan 2022
1. Einnahmen und Ausgaben nach Arten

Beträge in EUR (Tausend)

			2021 4	2022 5	2023 6	2024 7	2025 8	Fi.Rest 9
		Ausgaben des Vermögenshaushalts						
	92,98	Gewährung von Darlehen,Zuweisungen und Zuschüsse für Investitionen						
57	920,980	an Bund, LAF, ERP-Sondervermögen	-	-	-	-	-	-
58	921,981	an Land	-	-	-	-	-	-
59	922,982, 923,983	an Gemeinden, Gemeindeverbände Zweckverbände und dgl.	200	170	80	110	-	-
60	924-928, 984-988	an sonstige Bereiche	210	711	499	1.101	101	-
	93	Vermögenserwerb						
61	930	von Beteiligungen,Kapiteinlag.	-	-	-	-	-	-
62	932	von Grundstücken	182	81	66	126	4	-
63	935-939	von beweglichen Sachen des Anlagevermögens	117	142	206	454	254	344
64	94,95,96	Baumaßnahmen	8.453	6.459	6.458	1.483	648	660
65	92,93,94, 95,96,98	Investitionen u.Invest.-Förderungsmaßnahmen zusammen	9.162	7.563	7.309	3.274	1.007	1.004
66	90	Zuführung zum Verwaltungshaushalt	-	-	-	-	-	-
67	91	Zuführungen an Rücklagen	-	-	-	484	-	-
	97	Tilgung von Krediten, Rückzahlung von Inneren Darlehen						
68	970	an Bund, LAF, ERP-Sondervermögen	-	-	-	-	-	-
69	971	an Land	-	-	-	-	-	-
70	972,973	an Gemeinden, Gemeindeverbände Zweckverbände und dgl.	61	-	127	223	223	-
71	974 - 978	an sonstigen öffentlichen Bereich und Kreditmarkt	682	252	645	220	220	-
72	979	Rückzahlung von inneren Darlehen	-	-	-	-	-	-
73	992	Deckung von Fehlbeträgen	-	-	-	-	-	-
74	990,991	übrige Ausg. d. Vermögenshaushalts	-	-	-	-	-	-
75	90,91,97, 99	sonst. Ausgaben des Vermögenshaushalts zusammen	743	252	772	927	443	-
76	9	Ausgaben des Vermögenshaushalts zusammen (Hauptgruppe 9)	9.905	7.815	8.081	4.201	1.450	1.004
77	4-9	Summe d. Ausgaben (Hauptgruppe 4-9)	18.050	16.772	16.773	13.124	10.554	1.004

Finanzplan 2022
2. Investitionen und Inv.förderungsmaßnahmen nach Aufgabenbereichen
- Ausgaben -

Beträge in EUR (Tausend)

			2021 4	2022 5	2023 6	2024 7	2025 8	Fi.Rest 9
01	00 - 08	Allgemeine Verwaltung	10	7	5	5	5	-
02	10 - 16	Öffentliche Sicherheit und Ordnung	511	7	55	133	130	644
		Schulen						
03	21	Grund- und Hauptschulen	46	30	25	25	3	-
04	22	Realschulen	-	-	-	-	-	-
05	23	Gymnasien, Kollegs (ohne berufliche Gymnasien)	-	-	-	-	-	-
06	24 - 26	Berufsbildende Schulen	-	-	-	-	-	-
07	27	Förderschulen	-	-	-	-	-	-
08	28	Gesamtschulen, Schulzentren	-	-	-	-	-	-
09	20, 29	Übriges	-	-	-	-	-	-
10	2	Einzelplan -2- Zusammen	46	30	25	25	3	-
		Wissenschaft,Forschung,Kulturpflege						
11	31	Wissenschaft, Forschung	-	-	-	-	-	-
12	35	Volksbildung	-	-	-	-	-	-
13	30,32-34 36,37	Übriges	1	1	1	1	1	-
14	3	Einzelplan -3- Zusammen	1	1	1	1	1	-
		Soziale Sicherung						
15	43, 46	Einrichtungen d. Sozialhilfe, Kriegsopferfürsorge u. Jugendhilfe	50	450	-	-	-	-
16	40-42,44, 45,47-49	Übriges	-	-	-	-	-	-
17	4	Einzelplan -4- zusammen	50	450	-	-	-	-
		Gesundheit, Sport, Erholung						
18	51	Krankenhäuser	-	-	-	-	-	-
19	50, 54	Sonst.Einricht.d.Gesundheitswesens	-	-	-	-	-	-
20	55 - 57	Sport, Badeanstalten	8	24	7	107	1	-
11	58, 59	Übriges	903	950	1.750	1.010	-	-
22	5	Einzelplan -5- zusammen	911	974	1.757	1.117	1	-

Finanzplan 2022
2. Investitionen und Inv.förderungsmaßnahmen nach Aufgabenbereichen
- Ausgaben -

Beträge in EUR (Tausend)

			2021 4	2022 5	2023 6	2024 7	2025 8	Fi.Rest 9
		Bau und Wohnungswesen, Verkehr						
23	63 - 66	Straßen	4.343	1.778	836	1	1	-
24	60-62, 67-69	Übriges	185	271	86	386	71	200
25	6	Einzelplan -6- zusammen	4.528	2.049	922	387	72	200
		Öffentliche Einrichtungen, Wirtschaftsförderung						
26	70,71	Abwasserbeseitigung	2.243	2.614	3.102	5	505	-
27	72	Abfallbeseitigung	-	-	-	-	-	-
28	73 - 79	Übriges	253	276	291	416	191	60
29	7	Einzelplan -7- zusammen	2.496	2.890	3.393	421	696	60
		Wirtschaftliche Unternehmen, Allg. Grund- und Sondervermögen						
30	80 - 87	Wirtschaftliche Unternehmen	475	1.130	1.127	1.174	94	-
31	88, 89	Allg. Grund- und Sondervermögen	134	25	24	11	5	100
32	8	Einzelplan -8- zusammen	609	1.155	1.151	1.185	99	100
		Gesamtzusammenstellung						
33	0 - 8	Invest. und Invest.förderungs-maßnahmen (siehe lfd.Nr.65 Teil 1)	9.162	7.563	7.309	3.274	1.007	1.004

Stellenplan

Gemeinde Spiegelau

2022

I. Stellenplan

Gemeinde Spiegelau

Anlage 12

Muster zu § 5 KommHV-Doppik
und zu § 6 KommHV-Kameralistik [10]

1. Beamte

Wahlbeamte und sonstige Beamte (Amts-bezeichnungen [2])	Besoldungs-gruppe	Zahl der Stellen 2022[5]			Zahl der Stellen 2021	Zahl der tatsächlich besetzten Stellen am 30. Juni 2021	Erläuterungen
		insgesamt	darunter				
			mit Amtszulage [3]	bei Stellenober-grenzen nicht berücksichtigt [4]			
1	2	3	4	5	6	7	8
Wahlbeamte	A 15	1			1	1	
sonstige Beamte	B						
	A 16						
	A 15						
	A 14						
	A 13[9]						
	A 13[9]	1			1	1	gehobener Dienst
	A 12						
	A 11						
	A 10	1					
	A 9[9]	0			2	2	gehobener Dienst
	A 9[9]						
	A 8						
	A 7						
	A 6[9]	1			1	1	
Insgesamt		4			5	5	

2. Arbeitnehmer, soweit nicht Sozial- oder Erziehungsdienst

Entgeltgruppe/ Sondervergütung	Zahl der Stellen 2022	Zahl der Stellen 2021	Zahl der tatsächlich besetzten Stellen am 30. Juni 2021	Erläuterungen
1	2	3	4	5
15				
14				
13				
12				
11				
10				
9c	0,8	0,85	0,8	
9b	1			
9a				
8	0	2	2	
7				
6	7,7	5,15	5,1	1 Stelle k.w.
5[8)]	10,5	11,14	10	
4	0	1	2	
3				
2	0,8	0,77	0,8	
1				
Insgesamt	20,8	20,91	20,7	

2. Arbeitnehmer im Sozial- oder Erziehungsdienst

Entgeltgruppe/ Sondervergütung	Zahl der Stellen 2022	Zahl der Stellen 2021	Zahl der tatsächlich besetzten Stellen am 30. Juni 2021 0,9 Ste	Erläuterungen
1	2	3	4	5
S 18				
S 17				
S 16				
S 15				
S 14				
S 13				
S 12				
S 11				
S 10				
S 9				
S 8b				
S 8a				
S 7				
S 6				
S 5				
S 4	0,6	0,6	0,6	
S 3	0,3	0,3	0,3	
Insgesamt	0,9	0,9	0,9	

II. Ergänzende nachrichtliche Angaben

Teilhaushalte (Doppik)/Abschnitte bzw. Unterabschnitte (Kameralistik)

Teilhaushalt (Doppik)/ Abschnitt bzw. Unterabschnitt (Kameralistik)	Hauptproduktbereich Produktbereich Produkt Produktgruppe [1]	Beamte[7]								
		Wahl-beamte	Einteilung der Kopfspalte nach den Besoldungsgruppen							Erläuterungen
		A15	A13	A10	A9	A6				
0000	Kommunalorgane	1								
0200	Hautpverwaltung		1							
0331	Finanzverwaltung			1		1				
0501	Standesamt/Soziales									
1100	Einwohnermeldeamt									
Insgesamt		1	1	1	0					
		Arbeitnehmer								
		Einteilung der Kopfspalte nach den Entgeltgruppen								Erläuterungen
		EG 9c	EG 9b	EG 6	EG 5	EG 4	EG 4S	EG 3S	EG 2	
0200	Hauptverwaltung		1		1					
0331	Finanzverwaltung			1,6						
1100	Einwohnermeldeamt			0,6	0,5					
2110	Grundschule				1		0,6	0,3		
6100	Bauamt	0,8		0,5						
7001	Kläranlage Augrub			0						Betriebsübergang ZV Klärwerk Spiegelau
7711	Bauhof			3	8				0,8	1 Stelle EG 6 k.w.
8151	Wasserwerk			2						
		0,8	1	7,7	10,5	0	0,6	0,3	0,8	

III. Übersicht über die Bediensteten in Ausbildung

Bezeichnung	Art der Vergütung	vorgesehen für 2022	beschäftigt 30. Juni 2021	Erläuterungen
1	2	3	4	5
Anwärter Auszubildende	Anwärterbezüge Ausbildungsvergütung ……. ……. …….		1	
Insgesamt		0	1	

[1] Die Stellen bei Unternehmen, auf die die Vorschriften der EBV über Wirtschaftsführung und Rechnungswesen angewendet werden, die Stellen bei Krankenhäusern und Pflegeeinrichtungen mit kaufmännischem Rechnungswesen und die Stellen, die nach § 44k SGB II der **gemeinsamen Einrichtung** zur Bewirtschaftung zugewiesen sind, sind jeweils in besonderen Abschnitten auszuweisen.

[2] Die Angabe der Amtsbezeichnungen wird freigestellt.

[3] Zahl der Stellen, die mit einer Amtszulage nach Anlage 4 zum BayBesG ausgestattet sind.

[4] Zahl der Stellen, die nach Art. 26 Abs. 2oder 3 BayBesG bei der Stellenobergrenzenberechnung unberücksichtigt bleiben..

[5] Einzusetzen ist das Haushaltsjahr.

[6] Einzusetzen ist das Vorjahr.

[7] In den Laufbahnspalten sind die entsprechenden Besoldungsgruppen nach Bedarf anzugeben.

[8] Arbeitnehmerstellen der Entgeltgruppen 1 bis 5 können in einer Summe ausgewiesen werden.

[9] Da es für die Stellenbewirtschaftung hilfreich sein kann, in den BesGr A 6, A 9 und A 13 zwischen Einstiegsämtern und Beförderungsämtern zu unterscheiden, können diese getrennt ausgewiesen werden

[10] Teil II Nr. 1 ist bei Haushaltsführung nach den Grundsätzen der doppelten kommunalen Buchführung nach Teilhaushalten, bei Haushaltsführung nach den Grundsätzen der Kameralistik nach Abschnitten und Unterabschnitten zu gliedern.

Stand Schulden

Gemeinde Spiegelau

2022

Anlage 4
Muster zu § 2 Abs. 2 Nr. 3 KommHV-Kameralistik

Übersicht
über den voraussichtlichen Stand der Schulden
im Haushaltsjahr 2022
in 1000 Euro

Gemeinde Spiegelau[1]

Art[2]	Stand zu Beginn des Vorjahres	Stand zu Beginn des Haushaltsjahres[3]				Zugang	Voraussichtlicher Abgang	Stand nach Ablauf des Haushaltsjahres
		Mit Restlaufzeit von[4]			Gesamtbetrag			
		bis zu 1 Jahr	1 bis 5 Jahren	mehr als 5 Jahren				
		3a	3b	3c	3d			
1. Schulden aus Krediten von/vom								
1.1 Bund, LAF, ERP-Sondervermögen						3.734	30	3.704
1.2 Land								
1.3 Gemeinden und Gemeindeverbänden								
1.4 Zweckverbänden u. dgl.								
1.5 sonstigen öffentlichen Bereichen								
1.6 Kreditmarkt einschließlich Anleihen (Bereiche 5 bis 8. siehe Nr. 1.1 AllgZVKommGrPl)[5]	1.818	0	66	2.180	2.246	0	221	2.025
Summe 1	1.818	0	66	2.180	2.246	3.734	251	5.729
davon entfallen auf Maßnahmen, die überwiegend aus Entgelten Dritter finanziert werden (Anlage 4 zu § 5 KommHV-Kameralistik – AllgZVKommGrPl – Nr. 3.3)					470	2.584	55	3.000
2. Innere Darlehen aus Sonderrücklagen								
3. Äußere Kassenkredite[6]	1.535	–	–	–	1.076	–	–	0

	Art	Zahlungen im Vorjahr		Voraussichtliche Zahlungen im Haushaltsjahr		Stand der Verpflichtungen zu Beginn des Haushaltsjahres	Voraussichtlicher Zugang	Voraussichtlicher Abgang	Stand der Verpflichtungen nach Ablauf des Haushaltsjahres
		Gesamtbetrag	Investiver Anteil	Gesamtbetrag	Investiver Anteil				
4.	Kreditähnliche Verpflichtungen; Sicherheiten, sonstige Haftungsverhältnisse								
4.1	Belastungen aus Rechtsgeschäften, die Kreditaufnahmen wirtschaftlich gleichkommen (Art. 72 Abs. 1 GO, Art. 66 Abs. 1 LKrO, Art. 64 Abs. 1 BezO)[7], [8]								
insbesondere									
4.1.1	Leasinggeschäfte					235	0	59	176
4.1.2	Leibrentenverträge								
4.1.3	Schuldübernahmen								
4.1.4	Verträge über die Durchführung städtebaulicher Maßnahmen								
4.1.5	Verpflichtung zur Gewährung von Schuldendiensthilfen an Dritte								
4.1.6	Sonstige Kreditaufnahmen gleichkommende Vorgänge					226	0	25	200
4.2	Verpflichtungen nach Art. 72 Abs. 2 GO, Art. 66 Abs. 2 LKrO, Art. 64 Abs. 2 BezO und sonstige Verpflichtungen, die zu einer Inanspruchnahme der Kommune führen können.[9], [10], [11]								
4.2.1	Bürgschaften					43	0	0	43
4.2.2	Sonstige Verpflichtungen nach nach Art. 72 Abs. 2 GO, Art. 66 Abs. 2 LKrO, Art. 64 Abs. 2 BezO	1	0	0	0				
4.2.3	Sonstige Verpflichtungen, die zu einer Inanspruchnahme der Kommune führen können[12]								

[1] Unzutreffendes bitte streichen.
[2] Die Angaben zu Nrn. 1 (mit dem Gesamtbetrag ohne Untergliederung nach Laufzeiten), 3 und 4 sind für kommunale Unternehmen, auf die die Vorschriften der EBV über Wirtschaftsführung und Rechnungswesen angewendet werden, für sonstige kommunale Unternehmen und für Krankenhäuser und Pflegeeinrichtungen mit kaufmännischem Rechnungswesen in besonderen Abschnitten darzustellen.

[3] Der Betrag ist jeweils nach Art (Bereiche 5 bis 8, siehe Nr. 1.1 AllgZVKommGrPl) und Umfang zu erläutern. Die jeweils geltende Bereichsabgrenzung ist zu beachten.
[4] Anzugeben ist der Betrag nach Maßgabe der Schuldenstatistik.
[5] Die Restlaufzeiten berechnen sich jeweils ab dem 1. Januar des Planungsjahres. Endfällige Darlehen sind gesondert zu kennzeichnen. KfW-Kredite sowie Kredite von Landesbanken und Sparkassen sind unter Nr. 1.6 auszuweisen.
[6] Der Betrag ist jeweils nach Art (Bereiche 5 bis 8, siehe Nr. 1.1 AllgZVKommGrPl) und Umfang zu erläutern. Die jeweils geltende Bereichsabgrenzung ist zu beachten.
[7] Anstelle der Angaben unter Nr. 4.1.1 bis 4.2.3 kann auch eine eigene Zusammenstellung der genannten Geschäfte vorgelegt werden, Genehmigungsfreie Geschäfte können der Art nach zusammengefasst dargestellt
[8] Unter Nr. 4.1 und ggf. auch unter Nr. 4.2 sind jeweils (auch wenn im Vorjahr bzw. im Haushaltsjahr keine Zahlungen angefallen sind bzw. anfallen) auch die Projektkosten (insbesondere auch von PPP-Modellen) nach dem
[9] Anstelle der Angaben unter Nr. 4.1.1 bis 4.2.3 kann auch eine eigene Zusammenstellung der genannten Geschäfte vorgelegt werden, Genehmigungsfreie Geschäfte können der Art nach zusammengefasst dargestellt
[10] Unter Nr. 4.1 und ggf. auch unter Nr. 4.2 sind jeweils (auch wenn im Vorjahr bzw. im Haushaltsjahr keine Zahlungen angefallen sind bzw. anfallen) auch die Projektkosten (insbesondere auch von PPP-Modellen) nach dem
[11] Bürgschaften für Förderungen können zusammengefasst dargestellt werden. Die Risikoeinschätzung ist zu erläutern.
[12] Unter Nr. 4.2.3 sind mit Art und Betrag insbesondere Verpflichtungen aus Verlustabdeckung von Sondervermögen verbundenen Unternehmen (mir Davon-Vermerk für Kommunalunternehmen) und Beteiligungen anzugeben.

Übersicht über die Rücklagen

Gemeinde Spiegelau

2022

Anlage 5
Muster zu § 2 Abs. 2 Nr. 3 KommHV

Übersicht
über den Stand der Rücklagen in 1.000 Euro
2022

Art	Stand zu Beginn des Vorjahres 2021	Stand zu Beginn des Haushaltsjahres 2022	Zugänge 2022	Abgänge 2022	Stand am Ende des Haushaltsjahres 2022
1. Allgemeine Rücklage					
1.1 Sparbuch	68	68	0	0	68
1.2 Kassenverstärkung	359	311	0	0	311
Summe	427	379	0	0	379
2. Sonderrücklagen					
2.1 Entwässerungseinrichtung Spiegelau	0	0	0	0	0
2.2 Entwässerungseinrichtung Augrub	0	0	0	0	0
2.3 Wasserversorgungseinrichtung	0	0	0	0	0
Summe	0	0	0	0	0

Nachrichtlich

Ausgaben des Verwaltungshaushalts der letzten drei Jahre		
2019	7.238	
2020	7.472	
2021	7.412	
Durchschnitt der letzen drei Jahre		7.374
hiervon eins vom Hundert		74

Rückführung Kassenkredit

Gemeinde Spiegelau

2022

Anlage 7

Muster zu § 6 Abs. 2 i. V. m. § 8 Abs. 1 und § 9 Abs. 1 KommwEV

(zu Nrn. 6.2, 8.1)

Übersicht über die Auswirkungen der Corona-Pandemie

2. Rückführungsplan für den im Haushaltsjahr 2021 festgesetzten Höchstbetrag für Kassenkredite (§ 6 Abs. 2 KommwEV)

	1	2	3	4	5	6	7	8
A	Haushaltsjahr	2020	2021	2022	2023	2024	2025	2026
B	Höchstbetrag gem. Haushaltssatzung	1.500.000,00 €	2.000.000,00 €	1.400.000,00 €	1.400.000,00 €	1.400.000,00 €	1.200.000,00 €	1.200.000,00 €
C	Grenze[1]			1.492.000,00 €	1.448.000,00 €	1.487.000,00 €	1.517.000,00 €	1.516.000,00 €
D	Rückführung			406.400,00 €	337.800,00 €	199.200,00 €	84.600,00 €	- €
				[2]	[3]	[4]	[5]	
E	Höchstbetrag für Haushaltssatzung[6]			1.898.400,00 €	1.785.800,00 €	1.686.200,00 €	1.601.600,00 €	1.516.000,00 €

[1] Nach Art. 73 Abs. 2 GO, Art. 67 Abs. 2 LKrO, Art. 65 Abs. 2 BezO

[2] (Höchstbetrag gem. Haushaltssatzung 2021 abzüglich Grenze), hieraus 4/5

[3] (Höchstbetrag für Haushaltssatzung 2022 abzüglich Grenze), hieraus 3/4

[4] (Höchstbetrag für Haushaltssatzung 2023 abzüglich Grenze), hieraus 2/3

[5] (Höchstbetrag für Haushaltssatzung 2024 abzüglich Grenze), hieraus 1/2

[6] Grenze (C) + Rückführung (D)

Volumen Verwaltungshaushalt	8.957.000,00 €	8.692.000,00 €	8.923.000,00 €	9.104.000,00 €	9.100.000,00 €
davon 1/6	1.492.833,33 €	1.448.666,67 €	1.487.166,67 €	1.517.333,33 €	1.516.666,67 €

Langfristige Finanzplanung

Gemeinde Spiegelau

2022

Übersicht über die Auswirkungen der Corona-Pandemie

1	2	3	4	5	6	7	8	9	10	11	12	13	14	15	16	17
Haushaltsjahr	2020 (RE)	2021 (RE)	2022	2023	2024	2025	2026	2027	2028	2029	2030	2031	2032	2033	2034	2035
Einnahmen des Verwaltungshaushalts (ohne Gr 28)	**8.774.381**	**8.528.255**	**8.957.300**	**8.691.700**	**8.923.000**	**9.103.500**	**9.286.000**	**9.472.000**	**9.661.000**	**9.854.000**	**10.051.000**	**10.252.000**	**10.457.000**	**10.666.000**	**10.879.000**	**11.097.000**
./. Ausgaben des Verwaltungshaushalts (ohne Gr 86)	**7.943.945**	**7.676.867**	**8.481.200**	**8.183.100**	**8.144.600**	**8.203.400**	**8.367.000**	**8.534.000**	**8.705.000**	**8.879.000**	**9.057.000**	**9.238.000**	**9.423.000**	**9.611.000**	**9.803.000**	**9.999.000**
= **Zuführung zum (+) / vom (-) Vermögenshaushalt** (Gr 86 – Gr 28)	**830.436**	**851.389**	**476.100**	**508.600**	**778.400**	**900.100**	**919.000**	**938.000**	**956.000**	**975.000**	**994.000**	**1.014.000**	**1.034.000**	**1.055.000**	**1.076.000**	**1.098.000**
Einnahmen des Vermögenshaushalts (ohne Gr 30, 31 und 37)	**2.249.941**	**5.361.558**	**5.677.500**	**5.350.500**	**3.422.500**	**432.500**	**1.500.000**	**1.500.000**	**1.500.000**	**1.500.000**	**1.500.000**	**1.500.000**	**1.500.000**	**1.500.000**	**1.500.000**	**1.500.000**
./. Ausgaben des Vermögenshaushalts (ohne Gr 90, 91, 97 und UGr 992)	**5.208.080**	**6.947.610**	**7.563.000**	**7.309.000**	**3.274.000**	**100.700**	**2.500.000**	**2.500.000**	**2.500.000**	**2.500.000**	**2.500.000**	**2.500.000**	**2.500.000**	**2.500.000**	**2.500.000**	**2.500.000**
= Zwischensumme	**-2.958.139**	**-1.586.052**	**-1.885.500**	**-1.958.500**	**148.500**	**331.800**	**-1.000.000**	**-1.000.000**	**-1.000.000**	**-1.000.000**	**-1.000.000**	**-1.000.000**	**-1.000.000**	**-1.000.000**	**-1.000.000**	**-1.000.000**
Einnahmen aus Krediten und inneren Darlehen (Gr 37)	**2.174.626**	**1.289.129**	**1.661.400**	**1.921.900**	**0**	**0**	**431.000**	**412.000**	**394.000**	**375.000**	**356.000**	**336.000**	**316.000**	**295.000**	**274.000**	**252.000**
./. Tilgung von Krediten, Rückzahlung von inneren Darlehen (Gr 97)	**554.791**	**665.562**	**252.000**	**772.000**	**443.000**	**443.000**	**350.000**	**350.000**	**350.000**	**350.000**	**350.000**	**350.000**	**350.000**	**350.000**	**350.000**	**350.000**
= Zwischensumme	**1.619.835**	**623.567**	**1.409.400**	**1.149.900**	**-443.000**	**-443.000**	**81.000**	**62.000**	**44.000**	**25.000**	**6.000**	**-14.000**	**-34.000**	**-55.000**	**-76.000**	**-98.000**
Deckung von Fehlbeträgen (UGr 992)	**0**	**0**	**0**	**0**	**0**	**0**	**0**	**0**	**0**	**0**	**0**	**0**	**0**	**0**	**0**	**0**
Veränderung der Rücklagen (Gr 91 – Gr 31)	**507.868**	**-47.059**	**-300.000**	**483.900**	**117.400**	**0**	**0**	**0**	**0**	**0**	**0**	**0**	**0**	**0**	**0**	**0**
Summe Rücklagen am Ende des Haushaltsjahres	**426.537**	**473.596**	**773.596**	**289.696**	**172.296**	**172.296**	**172.296**	**172.296**	**172.296**	**172.296**	**172.296**	**172.296**	**172.296**	**172.296**	**172.296**	**172.296**
Schulden aus Krediten am Ende des Haushaltsjahres	**1.817.647**	**2.441.214**	**3.850.614**	**5.000.514**	**4.557.514**	**4.114.514**	**4.195.514**	**4.257.514**	**4.301.514**	**4.326.514**	**4.332.514**	**4.318.514**	**4.284.514**	**4.229.514**	**4.153.514**	**4.055.514**
Belastungen aus Rechtsgeschäften, die Kreditaufnahmen wirtschaftlich gleichkommen, am Ende des Haushaltsjahres	**474.191**	**391.491**	**325.491**	**259.491**	**193.491**	**127.491**	**61.491**	**51.000**	**51.000**	**51.000**	**51.000**	**51.000**	**51.000**	**51.000**	**51.000**	**51.000**
Inanspruchnahme äußerer Kassenkredite am Ende des Haushaltsjahres	**1.535.000**	**1.000.000**	**1.000.000**	**1.000.000**	**100.000**	**100.000**	**100.000**	**100.000**	**100.000**	**100.000**	**100.000**	**100.000**	**100.000**	**100.000**	**100.000**	**100.000**
Summe	**3.826.838**	**3.832.705**	**5.176.105**	**6.260.005**	**4.851.005**	**4.342.005**	**4.357.005**	**4.408.514**	**4.452.514**	**4.477.514**	**4.483.514**	**4.469.514**	**4.435.514**	**4.380.514**	**4.304.514**	**4.206.514**

2%