



Haushaltsplan
Gemeinde Spiegelau
2025

Inhaltsverzeichnis

Haushaltsplan	Seite
Haushaltssatzung	1
Vorbericht	5
Gesamtplan	35
Haushaltsquerschnitt	41
GRN - Gruppierungsübersicht (neu)	53
EAU - Zus.fass. Einnahmen/Ausgaben/VE nach UAB	77
EPL - Einzelplan	99
BDL - Freier Finanzspielraum	321
BDL - Beurteilung dauernde Leistungsfähigkeit	325
VEE - Verpflichtungsermächtigungen (einzeln)	329
FPL - Finanzplan	333
Investitionsprogramm	341
Stellenplan	351
Stand Schulden	359
Übersicht über die Rücklagen	363
Übersicht Kreditermächtigungen	367



Haushaltssatzung
Gemeinde Spiegelau
2025

**Haushaltssatzung
der Gemeinde Spiegelau
für das Haushaltsjahr 2025**

Vom 20. Mai 2025

Aufgrund des Art. 63 ff der Gemeindeordnung erlässt die Gemeinde Spiegelau folgende Haushaltssatzung:

§ 1

Der als Anlage beigefügte Haushaltsplan für das Haushaltsjahr 2025 wird hiermit festgesetzt; er schließt im Verwaltungshaushalt in den Einnahmen und Ausgaben mit 10.806.900 EUR und im Vermögenshaushalt in den Einnahmen und Ausgaben mit 3.110.200 EUR

§ 2

Für Investitionen und Investitionsfördermaßnahmen wird keine Kreditaufnahme festgesetzt.

§ 3

Es werden keine Verpflichtungsermächtigungen im Vermögenshaushalt festgesetzt.

§ 4

gegenstandslos

§ 5

Der Höchstbetrag der Kassenkredite zur rechtzeitigen Leistung von Ausgaben nach dem Haushaltsplan wird auf 2.000.000 EUR festgesetzt.

§ 6

Weitere Festsetzungen werden nicht aufgenommen.

§ 7

Diese Haushaltssatzung tritt mit Wirkung vom 1. Januar 2025 in Kraft

Nachrichtlich

Die Realsteuerhebesätze wurden in der Hebesatzsatzung vom 8. Oktober 2024 wie folgt festgesetzt:

1. Grundsteuer
 - a) für die land- und forstwirtschaftlichen Betrieb 160 v.H.
 - b) für die Grundstücke (B) 160 v.H.
2. Gewerbesteuer 305 v.H.

Spiegelau, 20. Mai 2025
Gemeinde Spiegelau

gez.

L.S.

Roth
1. Bürgermeister



Vorbericht
Gemeinde Spiegelau
2025

Vorbericht zum Haushaltsplan 2025

1. Rahmeninformation zum Haushaltsplan

1.1 Benutzungshinweise und Vermerke zum Haushaltsplan

Der Haushaltsplan gliedert sich in die zwei Bereiche Verwaltungshaushalt und Vermögenshaushalt.

Im Verwaltungshaushalt werden die Einnahmen und Ausgaben für den laufenden Betrieb dargestellt. Im Vermögenshaushalt werden Einnahmen und Ausgaben erfasst, die das Vermögen oder die Schulden der Gemeinde verändern.

Verwaltungs- und Vermögenshaushalt sind in folgende Einzelpläne untergliedert:

EPl. 0	Allgemeine Verwaltung
EPl. 1	Öffentliche Sicherheit und Ordnung
EPl. 2	Schulen
EPl. 3	Wissenschaft, Forschung, Kulturpflege
EPl. 4	Soziale Sicherung
EPl. 5	Gesundheit, Sport, Erholung
EPl. 6	Bau- und Wohnungswesen, Verkehr
EPl. 7	Öffentliche Einrichtungen, Wirtschaftsförderung
EPl. 8	Wirtschaftliche Unternehmen, allgemeines Grund- und Sondervermögen
EPl. 9	Allgemeine Finanzwirtschaft

Die Einnahmen- und Ausgabearten werden wie folgt gruppiert:

0	Steuern, allgemeine Zuweisungen	4	Personalausgaben
1	Einnahmen aus Verwaltung und Betrieb	5/6	Sächlicher Verwaltungs- und Betriebsaufwand
2	Sonstige Finanzeinnahmen	7	Zuweisungen und Zuschüsse (nicht für Investitionen)
		8	Sonstige Finanzausgaben
3	Einnahmen des Vermögenshaushalts	9	Ausgaben des Vermögenshaushalts

Der Haushaltsplan muss ausgeglichen sein, das heißt, die Summe der Einnahmen muss der Summe der Ausgaben entsprechen. Der Überschuss des Verwaltungshaushalts wird dem Vermögenshaushalt zugeführt. Ein Überschuss des Vermögenshaushalts ist der allgemeinen Rücklage zuzuführen. Ein Fehlbetrag im Vermögenshaushalt ist durch Rücklagenentnahmen oder Kreditaufnahmen auszugleichen.

2

Im Rahmen der Haushaltsplanaufstellung wird nicht nur das laufende Haushaltjahr betrachtet, sondern auch für die drei Folgejahre die mittelfristige Finanzplanung aufgestellt.

1.2 Informationen zur Gemeinde und Bevölkerung

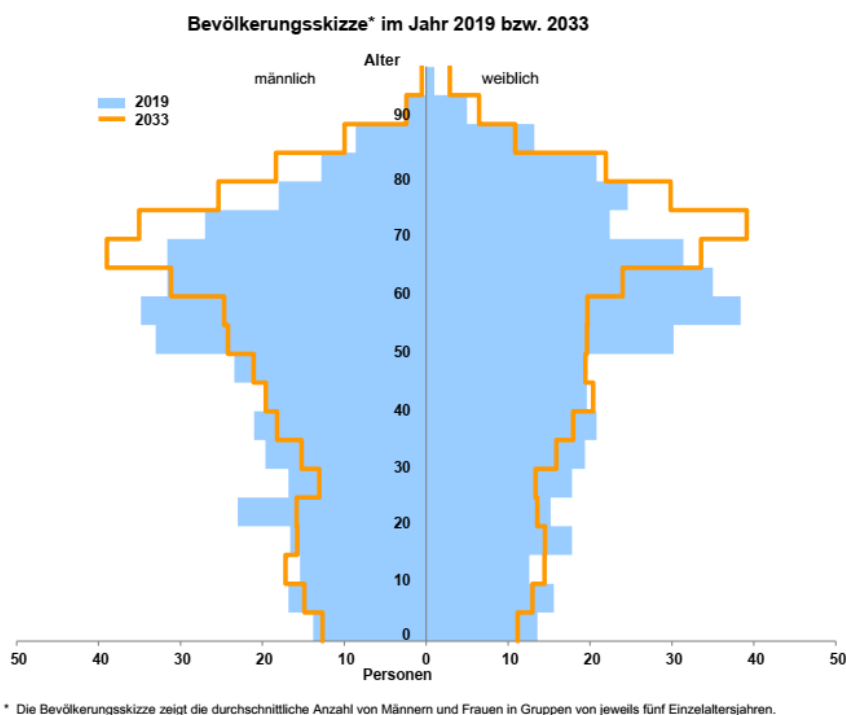
Die Gemeinde Spiegelau hat eine Fläche von 47,05 km².

Die für den Haushaltsplan 2025 zu Grunde zu legende amtliche Einwohnerzahl beträgt

3.860 Einwohner

(Stand zum 31.12.2023)

Im Demographie-Spiegel für Bayern vom August 2021 wird für Spiegelau bis zum Jahr 2033 von einem Rückgang auf 3680 Einwohner ausgegangen. Auch die Altersstruktur ändert sich. Die Anzahl der jüngeren Bevölkerung sinkt, während der Anteil der Älteren zunimmt.



Durch den erheblichen Zuzug von ukrainischen Flüchtlingen ist dieser Trend aktuell gestoppt.

1.3 Angabe gemeindlicher Steuern und Gebühren

Hebesätze:

Grundsteuer A	160 %
Grundsteuer B	160 %
Gewerbesteuer	305 %

Kurbeitrag/Fremdenverkehrsbeitrag

Kurbeitrag	2,50 €/Übernachtung
Fremdenverkehrsbeitrag (Bettenzehnerl)	0,16 €/Übernachtung
Fremdenverkehrsbeitragssatz	4%

Hundesteuer

Jahressteuer je Hund	40,00 €
Jahressteuer je Kampfhund	200,00 €

Wasserversorgung

Grundgebühr (Zählerdurchfluss)	90,95 €/Jahr (incl. 7 % USt.)
Wassergebühr	2,87 €/m ³ (incl. 7 % USt.)
Herstellungsbeitrag Grundstücksfläche	0,51 €/m ² (incl. 7 % USt.)
Herstellungsbeitrag Geschoßfläche	2,32 €/m ² (incl. 7 % USt.)

Abwasserentsorgung

Entwässerungseinrichtung Spiegelau

Einleitungsgebühr	4,47 €/m ³
Niederschlagswassergebühr	0,18 €/m ²
Herstellungsbeitrag Grundstücksfläche	0,61 €/m ²
Herstellungsbeitrag Geschoßfläche	10,83 €/m ²

Kläranlage Augrub

Einleitungsgebühr	3,26 €/m ³
Niederschlagswassergebühr	0,24 €/m ²
Herstellungsbeitrag Grundstücksfläche	0,71 €/m ²
Herstellungsbeitrag Geschoßfläche	14,72 €/m ²

4

1.4 Strategie

In der Gemeinderatssitzung am 07.09.2020 wurden folgende Strategieelemente beschlossen:

- Erhalt der Vielfalt mit Fokussierung auf qualitativ höheres Angebot (z.B. aus kommenden Konzepten)
- Sicherung der unterschiedlichen Einnahmequellen (Stärkung der heimischen Wirtschaft) der Kommune unter Ausnutzung aller Cofinanzierungsmöglichkeiten, unter Beachtung der kommunalen Folgekosten und Sicherung der finanziellen Stabilität und Leistungsfähigkeit
- Wohnraum/Leben in der Gemeinde anreizen und Gelegenheiten (intern/extern) schaffen; mit bauleitplanerischen Anreizen und Ortsbildverbesserung durch Nutzung von Potentialflächen
- Positive Diskussion von „innen“ statt „außen“ und Leerflächen/-standsmanagement als Instrument
- Naturnähe und naturräumliche Ressourcen sind zu stärken
- Nachhaltiges Leben dient als Ausgangsbasis (Energie, Ökologie, Ressourcen, Teilhabe)
- Möglichkeiten der Digitalisierung stringent (über alle Altersgruppen) nutzen
- Bürgerbeteiligungs- und Teilhabemöglichkeiten über die Gemeinde in Betracht ziehen (Differenzierung nicht über das ja/nein sondern über den Inhalt) oder lediglich Informationsteilhabe
- Positionierung der Kommune („Überraschungsmoment“ erarbeiten) –evtl. Markenprozess –vernetzte „Ploys“

In derselben Sitzung wurden folgende Handlungsfelder und Zeitplan beschlossen:

5

- Wohnen/ Bauen /Einfamilienhäuser/Mietwohnungen/Betreutes Wohnen Investorenakquise 2020 und Bauleitplanung, Fortsetzung der Grundstücksverhandlungen 2020 und evtl. Vermarktung Wohngebiete
- Industrieflächen/Wirtschaftsentwicklung (Erweiterung Industriegebiet angehen 2020 mit Bauleitplanung beginnen, ca. 2021 Erschließung)
- Tourismus (Steinklamm, Kurpark, bessere Anbindung an Waldspielgelände, Brücke)
- Vitalisierung traditionelles Zentrum (Glashüttenbereich; Kauf oder Nicht Kauf) und Umfeld (2020 Entscheidung zum Grundsatz, 2020 2022 Zukunftsentwicklungskonzepte (städtebauliche Satzung) angehen)
- Klingenbrunn städtebauliche Entwicklung Dorfgemeinschaftshäuser (Thema Energie mitdenken) 2021 2022
- Sägewerksanlage städtebauliche Entwicklung, d. h. städtebaulicher Ideenwettbewerb für Weiterentwicklung 2020
- Oberkreuzberg städtebauliche Entwicklung Dorfgemeinschaftshäuser 2022 2023
- Weiterentwicklung FNBW (innovative Impulse, Betreuung, Vermarktung, Rolle der Kommune) Entwicklung von inhaltlichen Leitlinien als Aufgabenbild für neuen Touristiker 2020, 2021 Strategieentwicklung
- Digitalisierung erfahrbar/ sichtbar machen
- Straße, Wasser, Kanal, Klärwerk: Zeitplan steht parallele Aktivität
- Feuerwehrhäuser (Feuerwehrhaus Klingenbrunn 2020)
- Ausrichtung und Entwicklungsbereiche für Kindergärten (Ideenimpulse für Fortentwicklung 2020, Bauentwicklung 2021)
- Gfällstraße (2020)
- Energie/Ökologie: z. B. LED 2022, z. B. gemeindliche Liegenschaften
- Waldbahn Studentakt, Bahnhöfertüchtigung; Druck aufbauen parallel
- Städtebaubereich Richtung Schulstraße 2023
- Leerstandsmanagement/Investorenbetreuung (Feststellung der Abgabebereitschaft 2020 und Suche nach möglichen Investoren im Sanierungsgebiet, Kümmerer evtl. extern)

2. Erläuterungen zu den Vorjahren

2.1 Erläuterung des Trends über mehrere Jahre

Bezeichnung der Einnahme	2005	2010	2015	2020	2022	2023	2024
Grundsteuer A	10	8	13	7	10	10	10
Grundsteuer B	306	307	425	399	406	402	404
Gewerbsteuer	258	654	745	1010	847	886	1068
Steuerbeteiligung	817	1009	1275	1589	1916	2073	2058
Sonstige Steuern und Zuweisungen	155	186	190	228	337	289	390
Schlüsselzuweisung	1337	1360	1439	1873	1662	1805	1995
Gebühren und ähnliche Entgelte	956	1122	844	1340	1413	1827	1605
Einnahmen aus Verkauf, Mieten und sonstige Betriebseinnahmen	364	698	503	436	367	420	439
Erstattung von Ausgaben des Verwaltungshaushalts	25	16	4	126	79	182	134
Innere Verrechnungen	58	86	82	443	549	631	595
Zuweisungen und Zuschüsse	73	385	466	618	704	802	801
Konzessionsabgabe	111	111	105	103	77	97	23
weitere Finanzeinnahmen	12	30	32	70	21	55	55
kalkulatorische Einnahmen	371	543	321	372	298	330	346
Zuführung vom Vermögenshaushalt	0	0	50	0	0	0	0
Zuführung vom Verwaltungshaushalt	318	1037	344	830	726	1011	
Entnahme aus Rücklagen	487	39	50	508	0	300	
Einnahmen aus der Veräußerung von Anlagevermögen	79	98	206	117	23	186	54
Beiträge	280	915	59	437	1729	1478	2601
Zuweisungen und Zuschüsse	335	1106	849	1696	2907	2575	2863
Kreditaufnahmen	0	0	0	2175	1661	1902	0

Bezeichnung der Ausgabe	2005	2010	2015	2020	2022	2023	2024
Personalausgaben	1083	1258	1348	1774	1703	1637	1801
Unterhalt der Grundstücke und baulichen Anlagen	348	383	471	584	413	688	778
Geräte, Ausstattungs- und Ausrüstungsgegenstände	25	19	41	52	28	102	76
Mieten und Pachten	111	194	191	11	14	20	22
Grundstücks- und Gebäudebewirtschaftung	70	167	200	215	134	144	150
Haltung von Fahrzeugen	73	93	105	120	177	158	158
weitere Betriebsausgaben	309	467	447	567	634	821	826
Steuern, Geschäftsausgaben u. ä.	157	152	342	575	472	675	583
Erstattung von Ausgaben des Verwaltungshaushalts	11	84	111	77	135	88	31
Innere Verrechnungen	58	86	82	443	549	631	595
Kalkulatorische Kosten	371	543	321	372	298	330	346
Zuweisungen und Zuschüsse	514	436	602	1065	1274	1373	1494
Zinsausgaben	172	210	111	36	31	92	139
Gewerbesteuerumlage	65	124	150	146	151	82	109
Kreisumlage	1162	1258	1624	1901	2054	1966	2093
Weitere Finanzausgaben	1	1	4	7	0	1	0
Zuführung zum Vermögenshaushalt	318	1037	344	830	725	1011	
Zuführung zum Verwaltungshaushalt	0	0	50	0	0	0	0
Zuführung an Rücklagen	77	1836	34	0		694	
Vermögenserwerb	236	257	111	763	196	323	341
Baumaßnahmen	1002	427	832	4244	5919	5084	5216
Tilgung	270	230	333	555	251	694	269
Zuweisungen und Zuschüsse für Investitionen	58	439	148	202	681	628	42

2.2 Erläuterung zum letzten Jahresergebnis

Jahresergebnis 2023			
	Verwaltungs-	Vermögens-	Gesamt-
1. Einnahmen			
Anordnungen auf Haushaltsansatz	9.856.116,46	4.346.355,23	14.202.471,69
- Erlass lfd. Jahr	3.093,78	0,00	3.093,78
- Niederschlagung lfd. Jahr	274,17	0,09	274,26
Solleinnahmen	9.852.748,51	4.346.355,14	14.199.103,65
+ Neue Haushaltseinnahmereste	0,00	3.580.400,00	3.580.400,00
- Abgang alte Haushaltseinnahmereste	0,00	381.978,58	381.978,58
- Erlass auf KER Vorjahre	320,79	25,16	345,95
- Niederschlagung auf KER Vorjahre	4.583,62	3,94	4.587,56
- Abgänge auf KER Vorjahre	3.170,21	3.490,64	6.660,85
Summe der bereinigten Solleinnahm	9.844.673,89	7.541.256,82	17.385.930,71
2. Ausgaben			
Sollausgaben	9.641.673,89	5.402.625,13	15.044.299,02
+ Neue Haushaltsausgabereste	203.000,00	2.293.000,00	2.496.000,00
- Abgang alte Haushaltsausgabereste	0,00	154.368,31	154.368,31
- Abgänge auf KAR Vorjahre	0,00	0,00	0,00
Summe der bereinigten Sollausgaben	9.844.673,89	7.541.256,82	17.385.930,71
Unterschied	0,00	0,00	0,00

Übersicht über das Jahresergebnis	Plan	Rechnung	Differenz
Solleinnahmen Verwaltungshaushalt	9.940.400,00 €	9.852.748,51 €	-87.651,49 €
Solleinnahmen Vermögenshaushalt	8.388.300,00 €	4.346.355,14 €	-4.041.944,86 €
Summe der Solleinnahmen	18.328.700,00 €	14.199.103,65 €	-4.129.596,35 €
+ neue Haushaltseinnahmereste		3.580.400,00 €	3.580.400,00 €
- Abgang alter Haushaltseinnahmereste		381.978,58 €	381.978,58 €
- Abgang alter Kasseneinnahmereste		11.594,36 €	11.594,36 €
Summe bereinigter Solleinnahmen	18.328.700,00 €	17.385.930,71 €	-942.769,29 €
Sollausgaben Verwaltungshaushalt	9.940.400,00 €	9.641.673,89 €	-298.726,11 €
Sollausgaben Vermögenshaushalt	8.388.300,00 €	5.402.625,13 €	-2.985.674,87 €
Summe der Sollausgaben	18.328.700,00 €	15.044.299,02 €	-3.284.400,98 €
+ neue Haushaltsausgabereste			
im Verwaltungshaushalt		203.000,00 €	203.000,00 €
im Vermögenshaushalt		2.293.000,00 €	2.293.000,00 €
- Abgang alter Haushaltsausgabereste			
im Verwaltungshaushalt		0,00 €	0,00 €
im Vermögenshaushalt		154.368,31 €	154.368,31 €
- Abgang alter Kassenausgabereste		0,00 €	0,00 €
Summe bereinigte Sollausgaben	18.328.700,00 €	17.385.930,71 €	-942.769,29 €
Über-/Unterdeckung	0,00 €	0,00 €	0,00 €
Nachrichtlich			
Zuführung zum Vermögenshaushalt	545.400,00 €	1.010.022,22 €	464.622,22 €
Zuführung zur allgemeinen Rücklage	0,00 €	472.490,33 €	472.490,33 €

Es wurden folgende Haushaltsausgabereste gebildet:

HHSt.	Bezeichnung	Betrag
0.6300.5130	Asphaltdeckensanierung 2023	113.000 €
0.7001.6369	Klärschlamm Entsorgung Augrub	80.000 €
0.7859.5130	Sanierung Feldwege	10.000 €
1.1300.9363	Schutzanzüge Feuerwehren	40.000 €
1.5850.9500	Erneuerung Kurpark	734.000 €

HHSt.	Bezeichnung	Betrag
1.5850.9590	Erneuerung Kurpark – Planung	148.000 €
1.6300.9500	Sanierung Waldschmidtstraße	49.000 €
1.6300.9501	Sanierung Kirchenbergstraße	53.000 €
1.6303.9590	Baunebenkosten Reutecker Straße	25.000 €
1.7000.9620	RÜB Bahnhof	633.000 €
1.7001.9610	Kläranlage Augrub	469.000 €
1.7911.9590	Bebauungsplan GI Oberkreuzberg	4.000 €
1.8151.9650	Wasserleitung Reutecker Straße	98.000 €
1.8180.9500	Breitbandausbau Reutecker Straße	40.000 €
	Summe	2.496.000 €

2.3 Erläuterungen zum vorangegangenen Haushaltsjahr

Der Haushaltsplan 2024 hatte ein Volumen von 9,902 Mio. € im Verwaltungshaushalt und 7,742 Mio. € im Vermögenshaushalt.

Die größten Maßnahmen waren:

- Erneuerung des Kurparks
- Erneuerung der Reutecker Straße
- Neubau des RÜB am Bahnhof
- Erneuerung der Kläranlage Augrub

Im Haushaltsplan war auch die Abrechnung Verbesserungsbeiträge für die Entwässerungseinrichtung Spiegelau und der Herstellungsbeiträge für die Entwässerungseinrichtung Augrub vorgesehen.

Soweit die Maßnahme zum Ende des Haushaltsjahres nicht abgeschlossen und Aufträge gebucht waren wurden soweit möglich Haushaltsausgabereste gebildet. Zur Finanzierung der Haushaltsausgabereste wurden für die noch nicht veranlagten Beiträge und die noch nicht abgerufenen Zuwendungen Haushaltseinnahmereste gebildet

In den Haushaltseinnahmeresten sind die geplanten Kreditaufnahmen auf Basis der Ermächtigungen aus dem Jahr 2022 (0,534 Mio. €) und dem Jahr 2023 (1,902 Mio.€) enthalten. Durch die Änderung der Gemeindeordnung durch Gesetz vom 24.07.2023 gelten die Kreditermächtigungen aus dem Jahr 2022 bis zum 31.12.2025 und aus dem Jahr 2023 bis zum 31.12.2026.

11

3. Erläuterungen zu den Einzelplänen

3.1 Einzelpläne des Verwaltungshaushalts

3.1.1. Einzelplan 0 – Allgemeine Verwaltung

In diesem Unterabschnitt werden die Kosten der allgemeinen Verwaltung nachgewiesen.

Änderungen gegenüber den Vorjahren:

0.0331.8412 Prozesszinsen

Für die Prozesszinsen, die im Rahmen der Aufarbeitung der Widersprüche gegen den ergänzenden Herstellungsbeitrag für die Entwässerungseinrichtung Spiegelau aus dem Jahr 2014 zu leisten sind, wurden 100.000 € eingeplant.

0.0521 Wahlen

Im Haushaltsjahr 2025 finden die Bundestagswahlen statt. (Im Finanzplanungsjahr 2026 ist die Kommunalwahl berücksichtigt.).

0.0541.6760 Zuschussanteil Regionalbudget

Im Jahr 2025 werden im Gemeindebereich Spiegelau folgende Maßnahmen unterstützt:

St.-Härmann-Schützen	Tablet-Upgrade der Schießanlage und Anschaffung von drei neuen Luftgewehren
BRK Spiegelau	Instandhaltung der Fassade und Dach am BRK-Haus
SpVgg Oberkreuzberg	Sanierung Sportheim Oberkreuzberg – Deckenisolierung
Nordic Team Klingenbrunn	Förderung des Sportbetrieb und der Jugendarbeit

0.0601.6322 EDV-Programmkosten

Es handelt sich hier zum überwiegenden Anteil um die Gebühren der AKDB für die Anwenderprogramme. Daneben werden hier die Kosten für die Homepage, das Zeiterfassungsprogramm und die Rathaus-App nachgewiesen.

12

3.1.2. Einzelplan 1 – Öffentliche Sicherheit und Ordnung

In diesem Unterabschnitt werden die Kosten für das Ordnungsamt und die gemeindlichen Feuerwehren nachgewiesen.

3.1.3. Einzelplan 2 – Schulen

In diesem Einzelplan werden die Kosten für die Schulen nachgewiesen.

0.2110.5433 Kosten für Reinigungsunternehmen

Die Kosten für die Reinigung der Grundschule und die anteiligen Kosten für die Reinigung der Mehrzweckhalle wurden mit 50.000 € angesetzt. Es wird geprüft, wie diese Kosten gesenkt werden können.

0.2110.6342 Strombezugskosten

Es wurde ein Betrag von 80.000 € angesetzt. In diesem Betrag sind auch die Stromkosten für die Mehrzweckhalle enthalten. Von der Z.U.G. GmbH wurde mitgeteilt, dass heuer mit einem Förderbescheid zur LED-Umrüstung gerechnet werden kann. Dies führt dann in den Folgejahren zu einer Stromeinsparung.

0.2110.7130 Verbandsumlage Grundschulverband Spiegelau

Die Verbandsumlage wurde entsprechend der Haushaltssatzung des Schulverbandes mit 114.000 € angesetzt.

0.2130.7130 Verbandsumlage Schulverband Paul-Friedl-Mittelschule

Die Verbandsumlage wurde entsprechend der Ergebnisse der Vorjahre mit 80.000 € angesetzt.

3.1.4. Einzelplan 3 – Kultur

0.0300 Pandurenfest

Im Jahr 2025 findet wieder ein Pandurenfest statt

3.1.5. Einzelplan 4 – Soziales

0.4640.7008 Betriebskostenausgleich Kindergärten nach dem BayKiBiG

Dieser Zuschuss ist nach dem BayKiBiG gesetzlich vorgegeben. Die Gemeinde erhält vom Freistaat Zuschüsse in Höhe von 580.000 €. Den Restbetrag in Höhe von 370.000 € muss die Gemeinde tragen.

13

3.1.6. Einzelplan 5 – Sport, Freizeit, Gesundheit

In diesem Einzelplan werden die Kosten für Sport- und Erholungseinrichtungen nachgewiesen.

3.1.7. Einzelplan 6 – Bau- und Verkehr

0.6107.6551 Kommunale Wärmeplanung

Die Gemeinde Spiegelau führt die kommunale Wärmeplanung als federführende Kommune für die sechs ILE-Gemeinden durch. Dafür wurden 132.000 € eingeplant. Die Planungskosten werden vom Bund mit 118.000 € gefördert. Der verbleibende Eigenanteil wird auf die ILE-Gemeinden verteilt.

0.6300.5135 Winterdienst

Für den Winterdienst sind entsprechend der Ergebnisse der Vorjahre 110.000 € eingeplant.

0.6300.5500 Unterhalt Bauhoffahrzeuge

Für den Unterhalt der Bauhoffahrzeuge wurden 90.000 € eingeplant. Durch die Ersatzbeschaffung der reparaturintensiven Fahrzeuge soll dieser Ansatz reduziert werden.

0.6759.5201 ERWin – Effizienter, ressourcenschonender Winterdienst

Die Gemeinde Spiegelau führt die Maßnahmen ERWin als federführende Kommune für die ILE-Gemeinden durch. Es wurden 207.000 € eingeplant. Den Ausgaben steht die Förderung des Freistaats (90 %) und die Kostenerstattung durch die ILE-Gemeinden gegenüber.

3.1.8. Einzelplan 7 – öffentliche Einrichtungen

0.7000.7130 Die Betriebskostenumlage Zweckverband Klärwerk Spiegelau wurde entsprechend der Festlegung in der Haushaltssatzung des Zweckverbandes mit 205.000 € angesetzt.

0.7001.6342 Strombezug Kläranlage Augrub

Für den Strombezug der Entwässerungseinrichtung Augrub wurden 60.000 € angesetzt.

0.7001.6730 Kosten Betriebsführung Kläranlage Augrub

Für die Betriebsführung sind an den Zweckverband Klärwerk Spiegelau 104.000 € zu erstatten. Die Entwässerungseinrichtung Augrub hat kein eigenes Personal. Sie wird vom Personal des Zweckverbands Klärwerk Spiegelau betreut.

0.7500.6551 Betriebsführung Naturfriedhof

Für die Betriebsführung wurden 50.000 € eingeplant. Diesen Ausgaben stehen die Einnahmen aus den Benutzungsentgelten in Höhe von 80.000 € gegenüber

0.7901.6369 GästeUmweltTicket und Betrieb Touristinfo

Es sind 160.000 € angesetzt. Diese Ausgaben werden über die Einnahmen aus Kur- und Fremdenverkehrsbeitrag gedeckt.

0.7901.7160 Umlage FNBW

Die Umlage an die FNBW wurde mit 60.000 € angesetzt.

3.1.9. Einzelplan 8 Wirtschaftliche Unternehmen**0.8151.5152 Unterhalt Wasserversorgungsanlagen**

Die hohen Unterhaltskosten von 80.000 € sind auf die zahlreichen Rohrbrüche zurückzuführen

3.1.10. Einzelplan 9 Finanzwirtschaft

In diesem Einzelplan werden die allgemeinen Steuereinnahmen und die sonstigen finanzwirtschaftlichen Vorgänge nachgewiesen.

Nach Abzug der Einnahmemittel, die zur Deckung der Einzelpläne 0 bis 8 benötigt werden, bleibt ein freier Finanzbetrag in Höhe von 0,859 Mio. €, der dem Vermögenshaushalt zugeführt wird.

3.2 Vermögenshaushalt

Im Vermögenshaushalt sind folgende Maßnahmen geplant, die zum Teil aus Haushaltsresten (HAR) finanziert werden:

3.2.1. Einzelplan 0 – Allgemeine Verwaltung

Erneuerung Bürotüren Rathaus, Erneuerung Bodenbeläge in den Fluren, Warteraum und Archiv Einwohnermeldeamt

3.2.2. Einzelplan 1 – Öffentliche Sicherheit und Ordnung

Erneuerung Einsatzkleidung (HAR, laufende Mittel, Beteiligung FFW)

Beschaffung digitale Funkmeldeempfänger und Sirenensteuerung

Beschaffung GW Logistik 1 für die FFW Oberkreuzberg

3.2.3. Einzelplan 2 – Schulen

Erneuerung WC

3.2.4. Einzelplan 3 – Kultur

3.2.5. Einzelplan 4 – Soziales

3.2.6. Einzelplan 5 – Sport, Freizeit, Gesundheit

Neubau Unterstellhalle für das Loipenspurgerät

Neugestaltung Kurpark (HAR, laufende Mittel)

3.2.7. Einzelplan 6 – Bau- und Verkehr

Ordnungsmaßnahmen Sägewerksgelände

Sanierung Böhmerwaldstraße und Grabengasse

Sanierung Brachweg und Reutecker Straße-Verlängerung

Sanierung Reutecker Straße (HAR, laufende Mittel)

Sanierung St 2132 Pronfelden (HAR)

3.2.8. Einzelplan 7 – öffentliche Einrichtungen

Kanalbau Böhmerwaldstraße

RÜB Bahnhof Restkosten

Ertüchtigung Kläranlage Au grub (HAR, laufende Mittel)

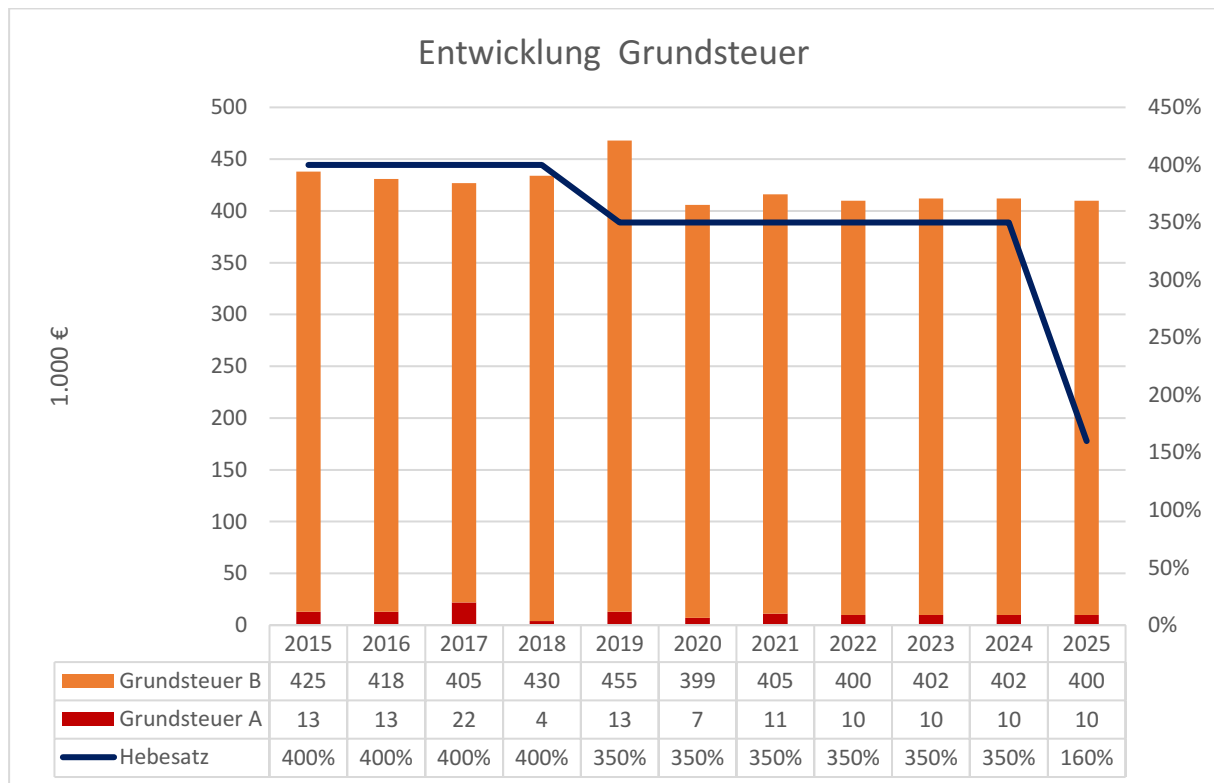
3.2.9. Einzelplan 8 Wirtschaftliche Unternehmen

Sanierung Nasszellen Bildungszentrum

4. Erläuterungen zu den Einnahmen des Verwaltungshaushalts

4.1 Grundsteuer

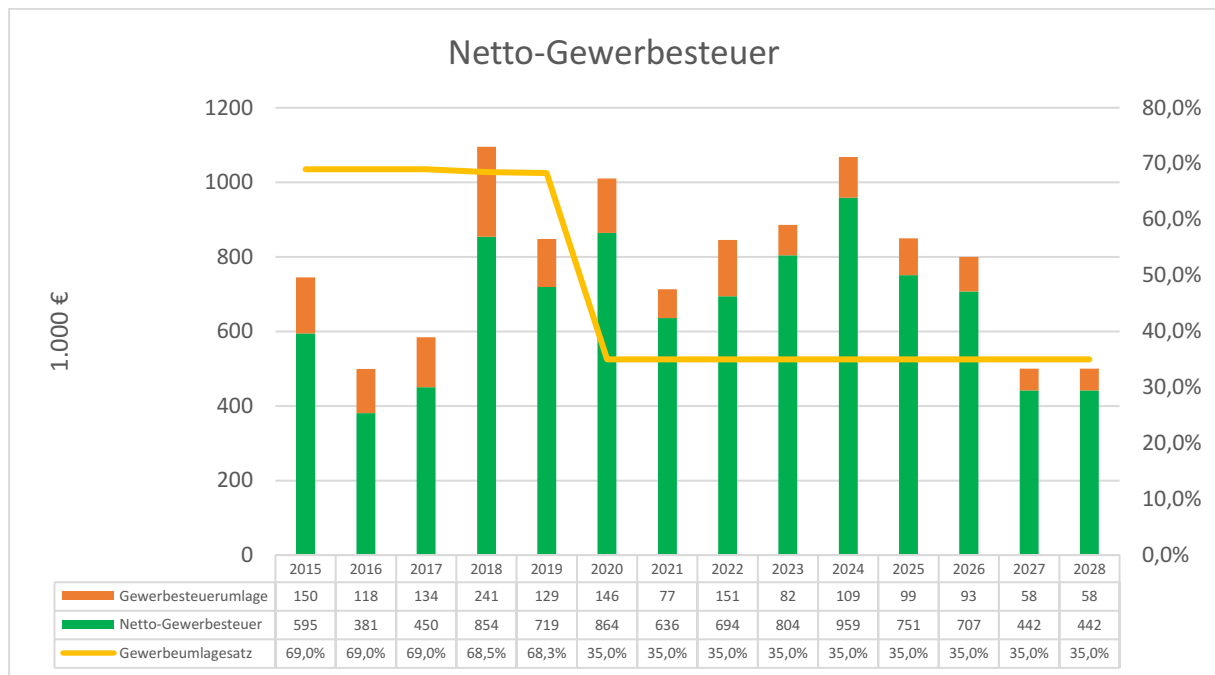
Das Aufkommen der Grundsteuer bleibt im Wesentlichen stabil.



Im Rahmen der Grundsteuerreform wird das Verfahren für die Ermittlung des Grundsteuermessbetrages geändert. Ausschlaggebend sind künftig nur noch die Grundstücksfläche und die Wohn-bzw. Nutzflächen der Gebäude.

Die neuen Messbeträge werden auf Grund der Erklärungen, die seit dem 01.07.2022 von den Grundstückseigentümern an das Finanzamt zu melden waren, zum 01.01.2025 ermittelt. Der Hebesatz wurde vom Gemeinderat aufkommensneutral mit 160 % festgelegt.

4.2 Gewerbesteuer



Für das Haushaltsjahr 2025 wird ein Gewerbesteueraufkommen in Höhe von 0,85 Mio. € und in den Finanzplanungsjahren von 0,8 Mio. € bzw. 0,5 Mio. € erwartet. Diese Ansätze liegen deutlich unter dem Aufkommen der Vorjahre.

Ca. 10 % des Gewerbesteueraufkommens muss die Gemeinde über die Gewerbesteuerumlage an den Freistaat Bayern abführen. Im Vergleich zu den Vorjahren hat sich dieser Anteil aber inzwischen halbiert, da zusätzliche Gewerbesteuerumlagen ausgelaufen sind.

4.3 Sonstige kommunale Steuern

Als kommunale Aufwandsteuer verbleiben die Hundesteuer und die Zweitwohnungssteuer.

Mit einem Aufkommen von ca. 13.000 € spielt die Hundesteuer für die Finanzen der Gemeinde keine herausragende Rolle. Durch die Erhebung der Steuer ist aber die für allgemeine Ordnungsaufgaben notwendige Erfassung der Hunde gewährleistet. Die Steuersätze wurden zum 01.01.2021 auf 40 € bzw. 200 € (für Kampfhunde) angehoben.

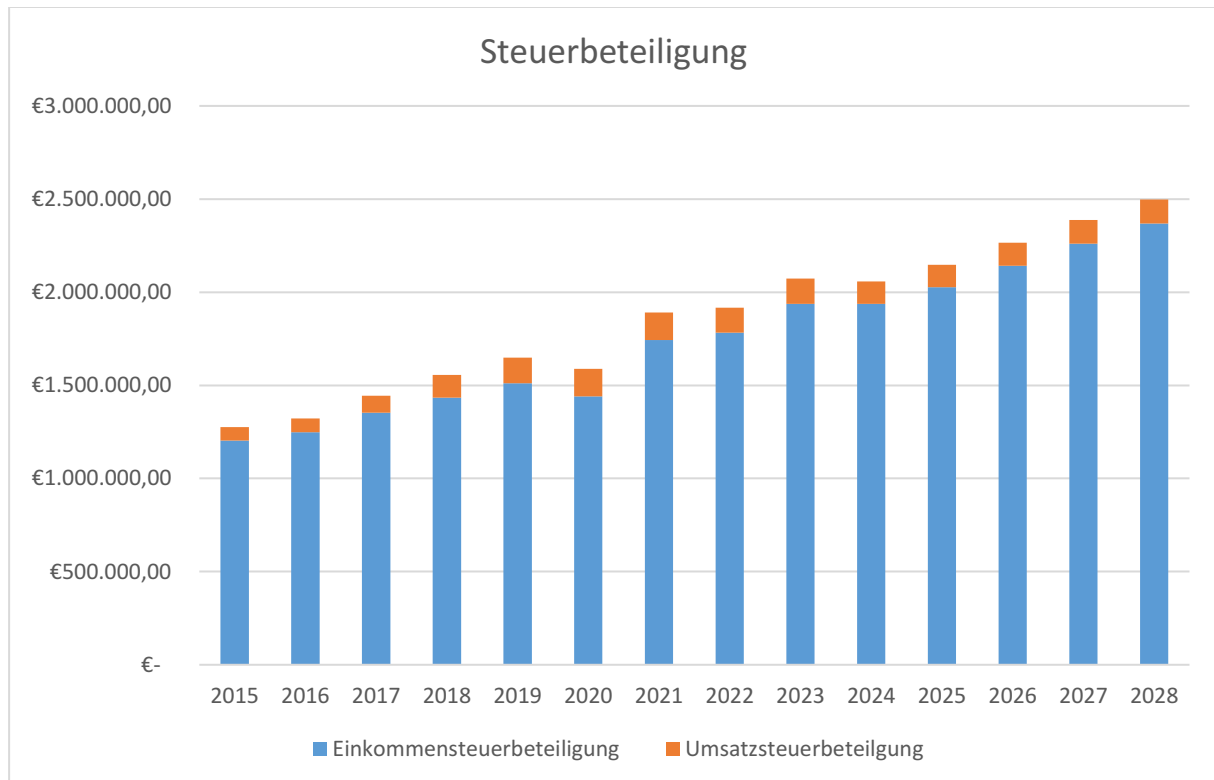
Im Jahr 2023 wurde eine Zweitwohnungssteuer mit 10 % der Nettokaltmiete eingeführt. Es wird mit einem Aufkommen von 60.000 € gerechnet. Durch die Zweitwohnungssteuer werden die fehlenden Einnahmen ausgeglichen, die dadurch entstehen, dass die

Zweitwohnsitze bei der Schlüsselzuweisung und bei der Einkommenssteuerbeteiligung nicht berücksichtigt werden.

4.4 Steuerbeteiligung

Die Gemeinde erhält vom Freistaat Bayern im Rahmen des Kommunalen Finanzausgleichs einen Anteil von 15 % der tatsächlich bezahlten Einkommensteuer und Umsatzsteuer. Die Gemeinde hat keinen Einfluss auf die Höhe der Beteiligung.

18



Nach einem Einbruch der Steuerbeteiligung im Jahr 2020 haben sich die Beträge in den 2021 und 2022 wieder erholt. Auf Basis der Steuerschätzung vom November 2024 ist mit einem stetigen Anstieg der Einnahmen zu rechnen.

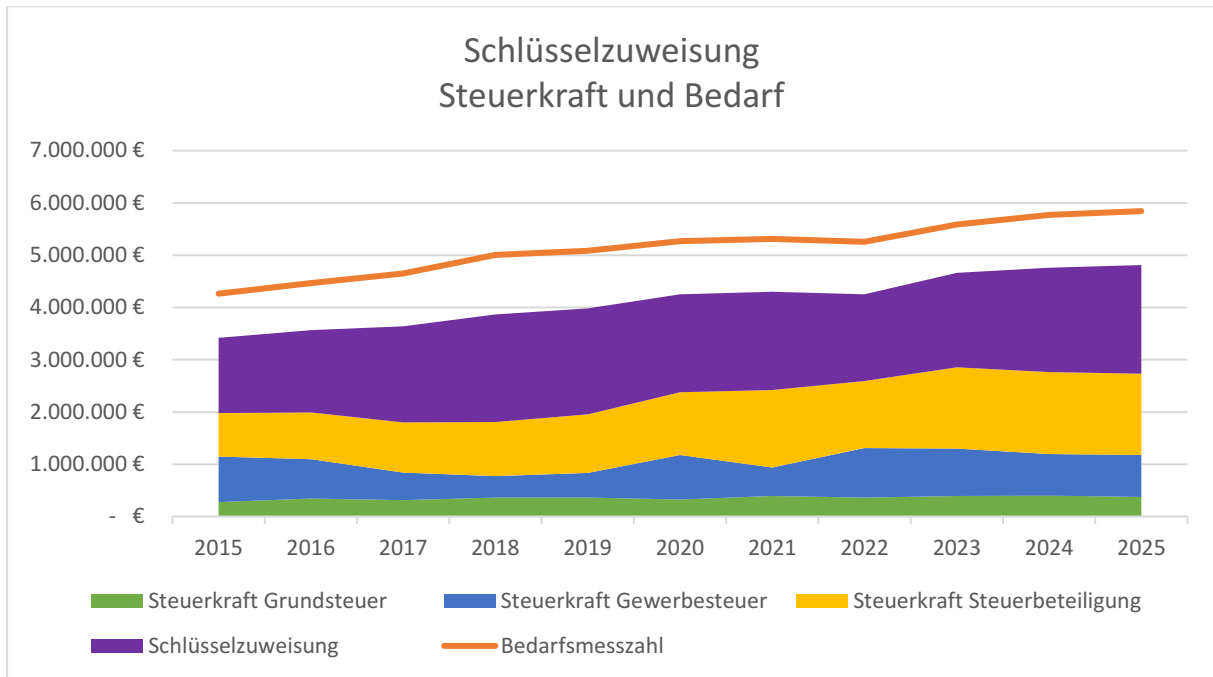
4.5 Schlüsselzuweisung

Die Schlüsselzuweisung für das Haushaltsjahr 2022 wurde mit Bescheid vom 05.12.2024 auf

2.077,364€

festgesetzt.

19



Die Schlüsselzuweisung (violett) beträgt ca. 65 % des Differenzbetrags zwischen der Steuerkraft des Vorjahres (grün, blau und gelb) und der landesdurchschnittlichen Steuerkraft (orange Linie). Die Schlüsselzuweisung 2025 ist um rund 0,083 Mio. € höher als die Schlüsselzuweisung 2024.

4.6 Gebühren

Gebühreneinnahmen sind zweckgebundene Entgelte, denen bestimmte kommunale Dienstleistungen entgegenstehen.

	Ein- nahmen	Aus- gaben	Zuschuss- bedarf	Kosten- deckungs- quote (1)	Kosten- deckungs- quote (2)
Naturbad	21	179	-158	12%	12%
Entwässerungseinrichtung Spiegelau	315	314	1	100%	79%
Entwässerungseinrichtung Augrub	399	378	21	106%	134%
Bestattungseinrichtung	150	207	-57	72%	86%
Wasserversorgungseinrichtung	796	770	26	103%	88%
(1) die aktuelle Kostendeckungsquote 2025					
(2) Kostendeckungsquote als Mittelwert der Jahre 2020 bis 2024					

Ziel muss es sein die kostenrechnenden Einrichtungen mit einer möglichst hohen Kostendeckungsquote zu betreiben. Dies sollte aber nicht (nur) durch eine Erhöhung der Gebühren, sondern vor allem durch wirtschaftliches Handeln beim Betrieb der Einrichtungen erreicht werden.

20

Die Gebühren für die Bestattungseinrichtung werden im Jahr 2025 neu kalkuliert.

Die Gebühren für die Entwässerungseinrichtungen werden zum 01.01.2026 neu kalkuliert.

4.7 Sonstige Einnahmen des Verwaltungshaushalts

Sonstige Einnahmen des Verwaltungshaushalts sind

- Einnahmen aus Verkauf, Mieten und Pachten, sonstige Verwaltungs- und Betriebseinnahmen
- Erstattungen von Ausgaben des Verwaltungshaushalts
- Zuweisungen und Zuschüsse
- Konzessionsabgaben
- Sonstige Finanzeinnahmen

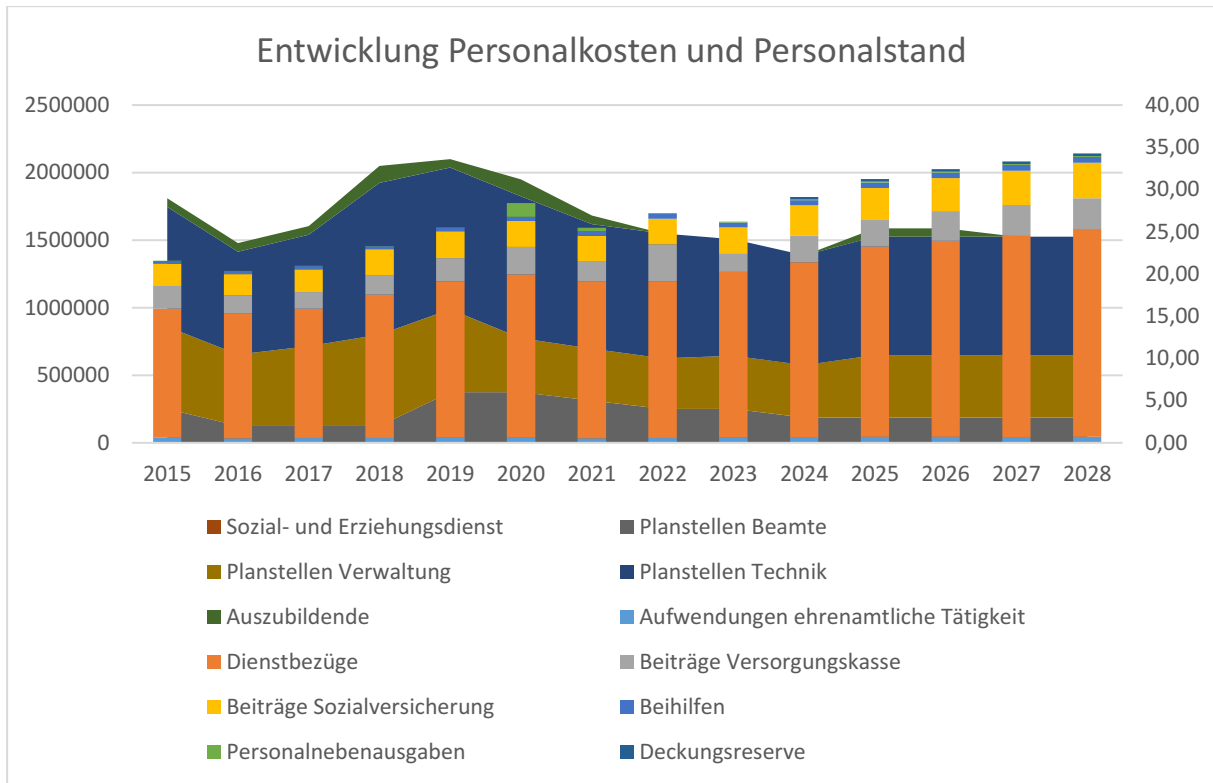
Die größten Posten in dieser Kategorie sind der Betriebskostenzuschuss des Landes für die Kindergärten (580.000 €) und die Konzessionsabgabe (95.000 €).

5. Erläuterungen zu den Ausgaben des Verwaltungshaushalts

5.1 Personalausgaben (incl. Stellenplan)

Bei den Personalkosten war eine tarifliche Erhöhung der Bezüge zu berücksichtigen.

Nach der Empfehlung der Schlichter steigt das monatliche Entgelt im Jahr 2025 um 3 % und in 2026 um weitere 2,6 %.



5.2 Sach- und Betriebsaufwand

Den größten Anteil am Sach- und Betriebsaufwand nimmt der Unterhalt der Grundstücke und baulichen Anlagen ein. Darunter fallen neben dem Straßenunterhalt auch der Unterhalt der Kanäle, Kläranlagen und Wasserleitungen.

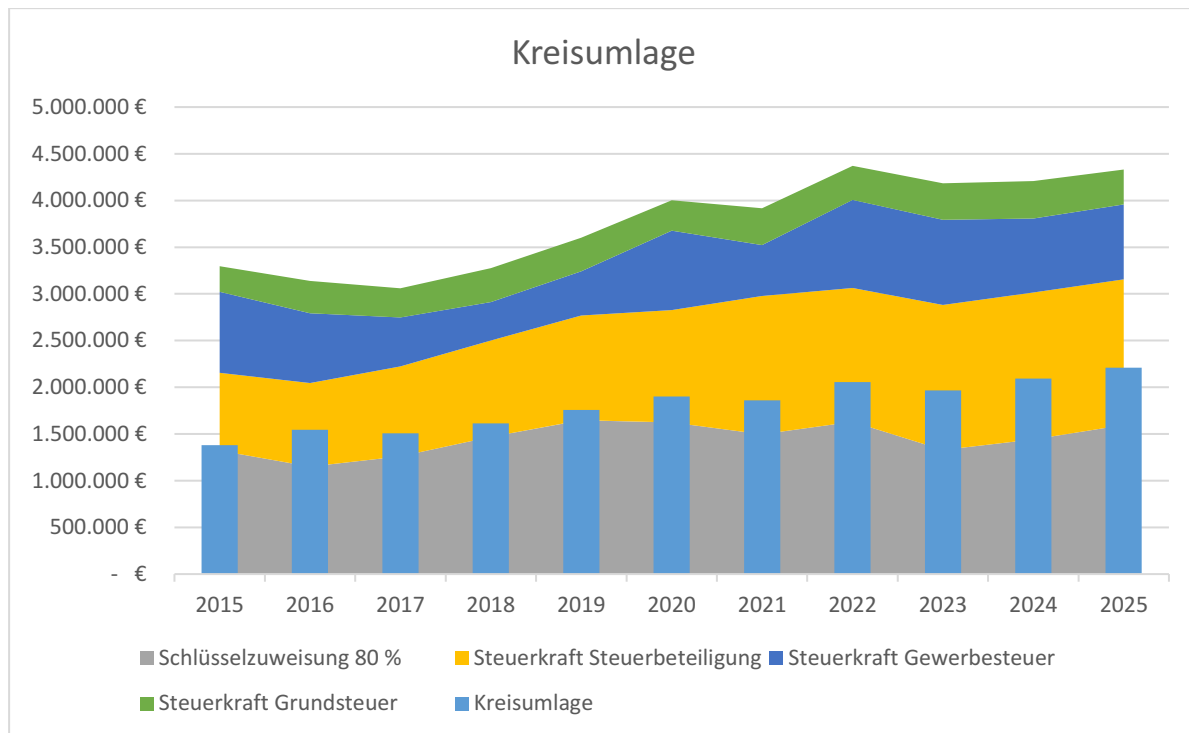
5.3 Allgemeine Umlagen

Als allgemeine Umlagen werden von der Gemeinde die Gewebesteuerumlage an den Freistaat Bayern und die Kreisumlage an den Landkreis Freyung-Grafenau abgeführt. Die Gemeinde hat auf die Höhe dieser Umlagen keinen Einfluss.

Die Gewerbesteuerumlage wird bei der Gewerbesteuer erläutert (Nr. 4.2)

Die Kreisumlage errechnet sich wie folgt:

Steuerkraft der Gemeinde im Vorvorjahr (2023)	2.734.347,00 €
+ 80 % der Schlüsselzuweisung des Vorjahres (2024)	1.595.760,00 €
= Umlagemasse	4.330.107,00 €
X Kreisumlagesatz	51,00 %
= Kreisumlage	2.208.354,57 €

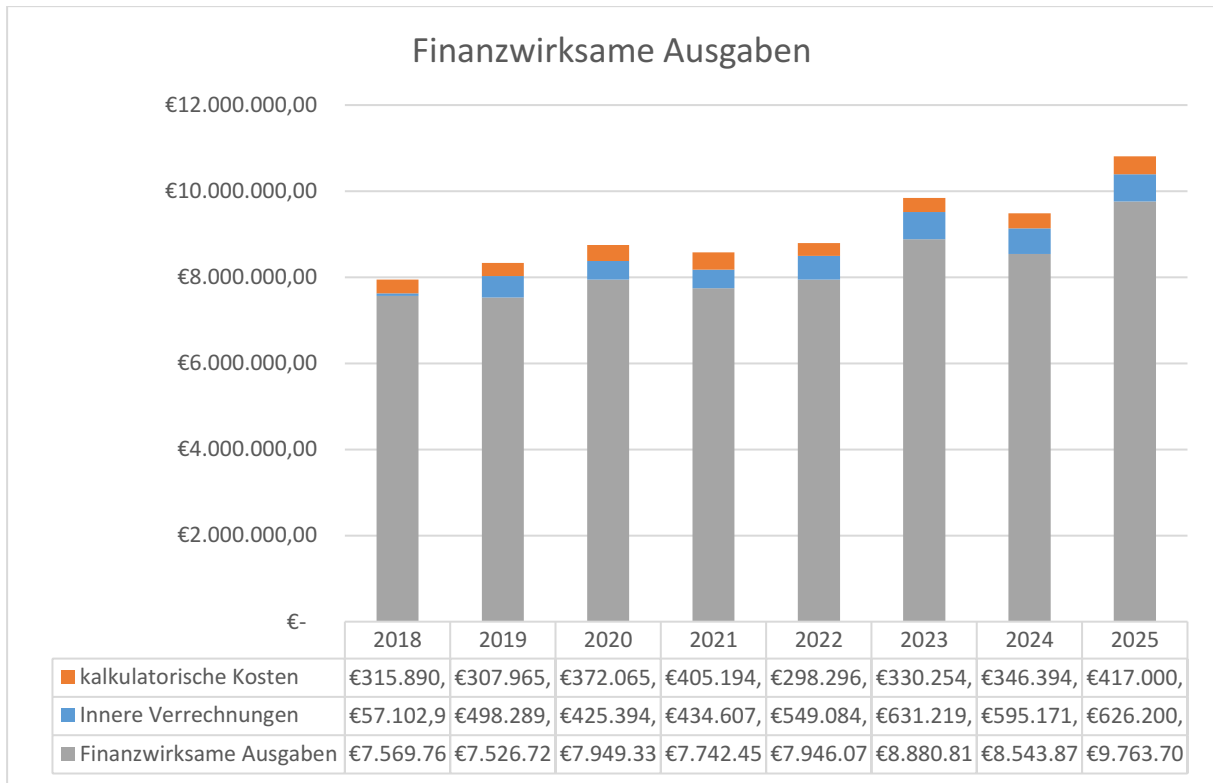


5.4 Zuschüsse

Die Kindergärten die von freigemeinnützigen Trägern betrieben werden, erhalten von der Gemeinde Spiegelau für die Kinder mit Wohnsitz in Spiegelau einen Betriebskostenzuschuss nach dem Bayerischen Kinderbildungs- und Betreuungsgesetz. Die Hälfte dieses Zuschusses wird der Gemeinde vom Freistaat Bayern ersetzt. Sonstige Zuschüsse fallen regelmäßig nur in geringem Umfang an, da der Großteil der Zuschüsse von der Dr. Ludwig und Johanna Stockbauer-Stiftung ausgegeben werden.

5.5 Innere Verrechnungen und kalkulatorische Kosten

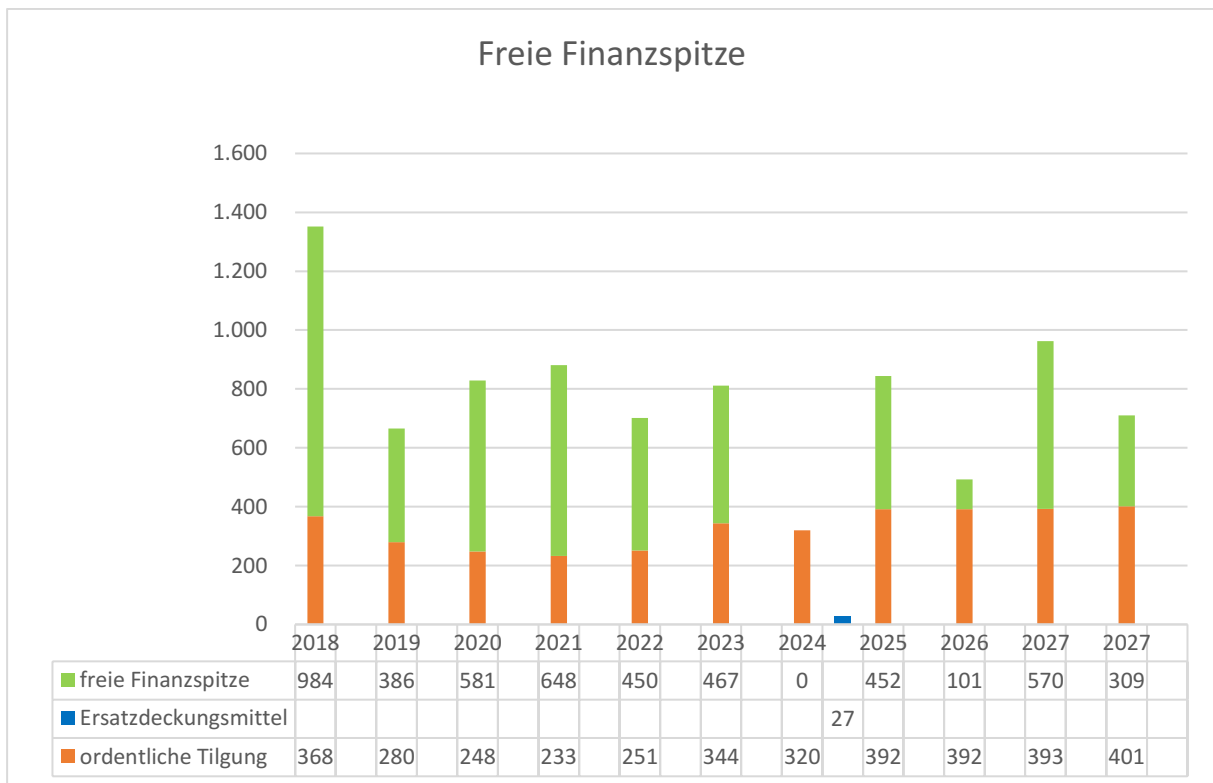
Neben den Finanzausgaben sind im Haushaltsplan auch Einnahmen und Ausgaben veranschlagt, denen keine realen Zahlungen entgegenstehen. Dies sind die inneren Verrechnungen, mit denen die Gemeinkosten zwischen einzelnen Haushaltsabschnitten erstattet werden, die Abschreibungen, mit denen der Werteverzehr dargestellt wird und die kalkulatorischen Zinsen. Diese Verrechnungsbeträge sind in den Einnahmen und Ausgaben des Verwaltungshaushalts enthalten. Zur Feststellung der realen Finanzausgaben müssen diese Verrechnungsbeträge von den Volumenbeträgen abgezogen werden.



6. Erläuterungen zum Vermögenshaushalt

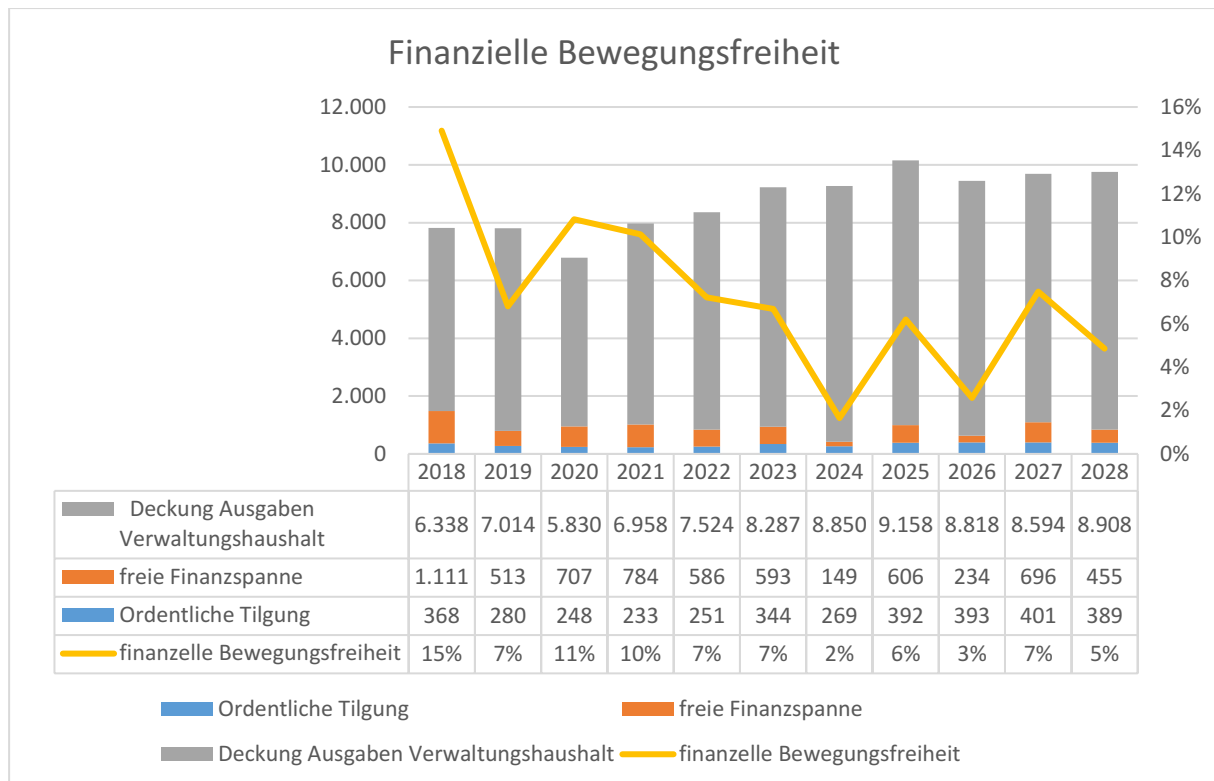
6.1 Einnahmen des Vermögenshaushalts

6.1.1. Zuführung



Im Haushaltsjahr 2025 und in den Finanzplanungsjahren wird die Mindestzuführung erreicht.

24



6.1.2. Beiträge

Für die geplanten Verbesserungs- bzw. Erneuerungsmaßnahmen im Bereich der Entwässerung werden, soweit keine staatliche Förderung möglich ist, Verbesserungsbeiträge und ergänzende Herstellungsbeiträge erhoben, um die Gebührenbelastung der Bürger im Rahmen zu halten.

Im Jahr 2025 sind die Schlussbescheide für die ergänzenden Herstellungsbeiträge für die Entwässerungseinrichtung Augrub und die Verbesserungsbeiträge für die Entwässerungseinrichtung Spiegelau geplant. Die Einnahmen sind als Haushaltseinnahmereste aus dem Jahr 2024 nachgewiesen.

6.1.3. Zuweisungen und Zuschüsse

Soweit möglich hat die Gemeinde für Ihre Investitionsmaßnahmen staatliche Zuwendungen beantragt. Dies betrifft insbesondere die Bereiche Städtebauförderung, Straßenbau und Wirtschaftsförderung.

6.1.4. Neuverschuldung

Im Haushaltsjahr 2024 wurden keine Investitionskredite aufgenommen.

Die noch nicht in Anspruch genommene Kreditermächtigung des Haushaltsjahres 2022 in Höhe von 534.000 € und der Kreditermächtigung des Haushaltsjahres 2023 in Höhe von 1.902.400 € stehen als Haushaltseinnahmerest noch zur Verfügung.

Für das Jahr 2025 ist keine Kreditaufnahme geplant.

25

Die Entwicklung der Verschuldung im Haushaltsjahr 2024 stellt sich dann wie folgt dar:

Schuldenstand am 01.01.2023		4.501.012 €
Ordentliche Tilgung	-	269.214 €
Schuldenstand am 31.12.2024		4.231.799 €
Bausparguthaben		64.161 €
Schuldenstand (netto) zum 31.12.2024		4.167.638 €

Die voraussichtliche Entwicklung der Verschuldung im Haushaltsjahr 2024 stellt sich wie folgt dar:

Schuldenstand am 01.01.2025		4.231.799 €
Kreditaufnahme (Kreditgenehmigung 2022) HER	+	534.000 €
Kreditaufnahme (Kreditgenehmigung 2023) HER	+	1.902.400 €
Ordentliche Tilgung	-	392.000 €
Schuldenstand am 31.12.2025		6.276.199 €
Bausparguthaben	-	115.161 €
Schuldenstand (netto) zum 31.12.2025		6.161.038 €

Im Rahmen der Finanzplanung sind folgende Kreditaufnahmen vorgesehen:

- 2026 0 €
- 2027 422.300 €
- 2028 0 €

Der Schuldenstand pendelt sich zum Ende des Finanzplanungsjahres 2027 bei 5.515.099 € ein.

6.2 Investitionsausgaben

Im Haushaltsjahr 2025 sind Gesamtinvestitionen in Höhe von 2,652 Mio. € geplant. Davon entfallen 0,760 Mio. € auf die Bereiche Wasserversorgung und Entwässerung und werden durch Gebühren und Beiträge finanziert.

Es errechnet sich folgende Investitionsausgabequote:

Ausgaben gesamt	13.917.100 €
Innere Verrechnungen	626.200 €
Kalkulatorische Kosten	417.000 €
Zuführungen	933.300 €
Auszahlungen	11.940.600 €
Investitionen	2.444.000 €
Investitionszuschüsse	155.000 €
Investiv gesamt	2.599.000 €
Investitionsquote	22%

26

6.3 Stand der Rücklagen

Die allgemeine Rücklage hat zum 01.01.2025 einen Stand von 0,581 Mio. €.

Ein Anteil von 0,064 Mio. € entfällt auf den Bausparvertrag der zur Zinssicherung abgeschlossen wurde

Eine Rücklagenentnahme in Höhe von 0,435 Mio. € ist zur Finanzierung von Investitionen eingeplant.

6.4 Stand der Kredite

Der Schuldenstand zu Beginn des Haushaltsjahres beträgt 4,232 Mio. €. Im Haushaltsplan ist eine Tilgung in Höhe von 0,392 Mio. € vorgesehen.

Gleichzeitig wird ein Bauspardarlehen aufgebaut. Der voraussichtliche Stand am Ende des Haushaltsjahres beträgt 0,115 Mio. €.

Die Verschuldung je Einwohner zum 01.01.2025. beträgt 1.096,32 €.

Der zulässige Kassenkredit wird mit 2 Mio. € festgelegt. Der Kassenkredit liegt über der Vorgabe des Art. 73 GO mit 1,801 Mio. € (1/6 der Einnahmen des Verwaltungshaushalts). Der höhere Kassenkredit ist erforderlich, um die ausstehenden Staatszuschüsse vorzufinanzieren.

7. Beteiligungen

7.1 ILE Nationalpark Gemeinden e.V.

Die Gemeinde Spiegelau ist eine von sechs Mitgliedsgemeinden der ILE. Der Umlage für das Jahr 2025 beträgt 15.000 €

27

7.2 TAZ Betriebs GmbH

Die Gemeinde Spiegelau hält 25 % der Anteile an der Gesellschaft. Die restlichen 75 % hält der Landkreis Freyung-Grafenau. Als Defizitausgleich sind für das Jahr 2025 75.000 € eingeplant.

7.3 Ferienregion Nationalpark Bayerischer Wald e.V.

Die Gemeinde Spiegelau ist eine von 12 Mitgliedsgemeinden. Der Umlageanteil der Gemeinde Spiegelau beträgt 51.052,30 €.

7.4 Kommunale Service GmbH Spiegelau

Alleingeschafter der GmbH ist die Gemeinde Spiegelau. Zweck der Gesellschaft ist die Reduzierung der Energiekosten für die gemeindlichen Einrichtungen. Im Jahr 2025 wird durch vier Photovoltaikanlagen Strom produziert:

- Rathaus Spiegelau
- Kindergarten Oberkreuzberg
- Kläranlage Augrub
- Kläranlage Spiegelau

Nach Vorliegen der Förderbescheide wird die Beleuchtung der Grundschule und der Mehrzweckhalle auf LED-Technik umgestellt.



Gesamtplan
Gemeinde Spiegelau
2025

G e s a m t p l a n

Zusammenfassung der Einnahmen, Ausgaben und Verpflichtungsermächtigungen

Gesamtplan 2025 1. Zusammenfassung der Einnahmen, Ausgaben und Verpflichtungsermächtigungen						Beträge in EUR	
Nr 1	Einzelplan Bezeichnung 2	Ansatz 2025		Ansatz 2024		Ergebnis 2023	
		Einnahmen 3	Ausgaben 4	Einnahmen 6	Ausgaben 7	Einnahmen 8	Ausgaben 9
Verwaltungshaushalt							
0	Allgemeine Verwaltung	157.500	1.095.200	156.800	1.010.400	205.835,65	907.883,01
1	Öffentliche Sicherheit und Ordnung	65.600	231.000	57.200	194.900	77.599,09	199.063,26
2	Schulen	129.100	551.500	113.300	476.000	123.536,89	489.355,69
3	Wissenschaft, Forschung Kulturpflege	15.000	39.200	1.500	8.700	18.103,56	56.224,13
4	Soziale Sicherung	605.600	968.800	525.300	862.500	575.302,77	871.623,39
5	Gesundheit, Sport, Erholung	28.000	298.900	24.000	276.000	37.721,18	272.723,37
6	Bau- und Wohnungswesen, Verkehr	876.800	1.121.700	530.500	1.334.900	423.106,18	1.224.973,74
7	Öffentl. Einrichtungen, Wirtschaftsförderung	1.558.900	2.142.400	1.588.000	2.094.800	1.731.753,10	2.078.995,93
8	Wirtschaftl. Unternehmen Grund- u. Sondervermögen	1.147.400	980.100	1.003.300	943.300	855.756,44	792.065,17
9	Allgemeine Finanzwirtschaft	6.223.000	3.378.100	5.902.000	2.700.400	5.795.959,03	2.951.766,20
Summe Verwaltungshaushalt		10.806.900	10.806.900	9.901.900	9.901.900	9.844.673,89	9.844.673,89
Vermögenshaushalt							
0	Allgemeine Verwaltung	-	15.000	0	34.000	696,39	16.266,65
1	Öffentliche Sicherheit und Ordnung	129.000	160.000	70.000	95.000	29.000,00-	100.145,92
2	Schulen	-	20.000	0	48.500	1.354,94	21.165,68
3	Wissenschaft, Forschung Kulturpflege	-	0	-	0	-	51,84
4	Soziale Sicherung	30.000	3.000	25.000	23.000	36.000,00-	3.141,46
5	Gesundheit, Sport, Erholung	562.000	368.000	780.000	1.290.000	1.562.009,89	1.940.533,18
6	Bau- und Wohnungswesen, Verkehr	333.000	976.000	1.711.000	2.089.000	756.511,42	367.810,26
7	Öffentl. Einrichtungen, Wirtschaftsförderung	253.500	579.500	3.719.100	2.938.100	1.653.146,93	2.954.042,49
8	Wirtschaftl. Unternehmen Grund- u. Sondervermögen	374.700	545.700	456.000	835.000	492.702,59	950.533,08
9	Allgemeine Finanzwirtschaft	1.428.000	443.000	980.500	389.000	3.139.834,66	1.187.566,26
Summe Vermögenshaushalt		3.110.200	3.110.200	7.741.600	7.741.600	7.541.256,82	7.541.256,82
Gesamthaushalt		13.917.100	13.917.100	17.643.500	17.643.500	17.385.930,71	17.385.930,71
Verpflichtungs- ermächtigungen 5							
0	Allgemeine Verwaltung	-	-	-	-	-	-
1	Öffentliche Sicherheit und Ordnung	-	-	-	-	-	-
2	Schulen	-	-	-	-	-	-
3	Wissenschaft, Forschung Kulturpflege	-	-	-	-	-	-
4	Soziale Sicherung	-	-	-	-	-	-
5	Gesundheit, Sport, Erholung	-	-	-	-	-	-
6	Bau- und Wohnungswesen, Verkehr	-	-	-	-	-	-
7	Öffentl. Einrichtungen, Wirtschaftsförderung	-	-	-	-	-	-
8	Wirtschaftl. Unternehmen Grund- u. Sondervermögen	-	-	-	-	-	-
9	Allgemeine Finanzwirtschaft	-	-	-	-	-	-
Summe Verpflichtungsermächt.		-	-	-	-	-	-

Gesamtplan 2025							Beträge in EUR
1. Zusammenfassung der Einnahmen, Ausgaben und Verpflichtungsermächtigungen							
Nr 1	Einzelplan Bezeichnung 2	Finanzplanungsjahr 2026		Finanzplanungsjahr 2027		Finanzplanungsjahr 2028	
		Einnahmen 10	Ausgaben 11	Einnahmen 12	Ausgaben 13	Einnahmen 14	Ausgaben 15
Verwaltungshaushalt							
0	Allgemeine Verwaltung	150.000	1.035.600	145.000	1.046.800	145.000	1.072.800
1	Öffentliche Sicherheit und Ordnung	60.300	203.700	60.300	205.700	60.300	207.700
2	Schulen	129.100	527.600	129.100	531.600	129.100	535.600
3	Wissenschaft, Forschung Kulturpflege	1.500	8.800	15.000	37.200	5.000	12.300
4	Soziale Sicherung	520.600	863.500	520.600	863.500	520.600	863.500
5	Gesundheit, Sport, Erholung	26.000	295.600	26.000	289.600	26.000	289.600
6	Bau- und Wohnungswesen, Verkehr	276.800	926.700	276.800	931.700	276.800	935.700
7	Öffentl. Einrichtungen, Wirtschaftsförderung	1.559.000	2.142.400	1.559.000	2.166.400	1.558.500	2.191.400
8	Wirtschaftl. Unternehmen Grund- u. Sondervermögen	1.141.400	984.100	1.116.400	959.100	1.117.400	959.100
9	Allgemeine Finanzwirtschaft	6.230.000	3.106.700	6.485.000	3.301.600	6.567.000	3.338.000
Summe Verwaltungshaushalt		10.094.700	10.094.700	10.333.200	10.333.200	10.405.700	10.405.700
Vermögenshaushalt							
0	Allgemeine Verwaltung	-	3.000	-	3.000	-	3.000
1	Öffentliche Sicherheit und Ordnung	129.000	164.000	-	140.000	-	130.000
2	Schulen	-	0	-	0	-	0
3	Wissenschaft, Forschung Kulturpflege	-	0	-	0	-	0
4	Soziale Sicherung	0	3.000	0	3.000	0	3.000
5	Gesundheit, Sport, Erholung	212.000	266.000	0	0	0	0
6	Bau- und Wohnungswesen, Verkehr	201.000	478.000	136.000	176.000	86.000	160.000
7	Öffentl. Einrichtungen, Wirtschaftsförderung	183.700	341.700	57.700	169.700	432.700	639.700
8	Wirtschaftl. Unternehmen Grund- u. Sondervermögen	80.700	169.700	88.700	291.700	174.700	273.700
9	Allgemeine Finanzwirtschaft	1.063.000	444.000	1.096.600	595.600	956.000	440.000
Summe Vermögenshaushalt		1.869.400	1.869.400	1.379.000	1.379.000	1.649.400	1.649.400
Gesamthaushalt		11.964.100	11.964.100	11.712.200	11.712.200	12.055.100	12.055.100



Haushaltsquerschnitt

Gemeinde Spiegelau

2025

Gesamtplan 2025											Beträge in EUR
2. Haushaltsquerschnitt - A: Einzelpläne 0-8											
pro Einwohner bei 3.799 Einwohnern (Stand: 31.12.2021)											
G1	Einnahmen aus Verw. u. Betrieb	sonstige Finanzeinnahmen	Personalausgaben	sächsl. Verw. u. Betriebsaufwand	Zuweisungen u. Zuschüsse	Zuschußbedarf (Sp. 3+4 - 5,6,7)	obj.bez. Einn. des Vermögenshaushalts	Baumaßnahmen	sonstige Investitionsausgaben	Verpfl.-ermächtigungen	
	10-17,19	20-22 24-26,28	40-46	50-68 84,86,69	70-79	-	30-36	94-96	90-93 98,991	-	
1/2	3	4	5	6	7	8	9	10	11	12	
0	Allgemeine Verwaltung										
00	Gemeinde-, Kreis- und Bezirksorgane										
000	17.000	0	197.000	6.600	0	186.600-	0	0	0	0	
E:	4,47		51,86	1,74		49,12-					
00	17.000	0	197.000	6.600	0	186.600-	0	0	0	0	
E:	4,47		51,86	1,74		49,12-					
02	Hauptverwaltung										
020	25.500	0	203.000	78.600	500	256.600-	0	0	1.000	0	
E:	6,71		53,44	20,69	0,13	67,54-			0,26		
02	25.500	0	203.000	78.600	500	256.600-	0	0	1.000	0	
E:	6,71		53,44	20,69	0,13	67,54-			0,26		
03	Finanzverwaltung										
033	37.100	30.100	223.000	127.300	0	283.100-	0	0	0	0	
E:	9,77	7,92	58,70	33,51		74,52-					
03	37.100	30.100	223.000	127.300	0	283.100-	0	0	0	0	
E:	9,77	7,92	58,70	33,51		74,52-					
05	Besondere Dienststellen der allgemeinen Verwaltung										
050	5.600	0	1.200	2.700	0	1.700	0	0	0	0	
E:	1,47		0,32	0,71		0,45					
052	7.500	0	1.500	6.300	0	300-	0	0	0	0	
E:	1,97		0,39	1,66		0,08-					
054	0	0	0	18.000	0	18.000-	0	0	0	0	
E:				4,74		4,74-					
05	13.100	0	2.700	27.000	0	16.600-	0	0	0	0	
E:	3,45		0,71	7,11		4,37-					
06	Einrichtungen für die gesamte Verwaltung										
060	34.700	0	0	142.700	0	108.000-	0	10.000	4.000	0	
E:	9,13			37,56		28,43-		2,63	1,05		
06	34.700	0	0	142.700	0	108.000-	0	10.000	4.000	0	
E:	9,13			37,56		28,43-		2,63	1,05		
08	Einrichtungen und Maßnahmen für Verwaltungsangehörige										
080	0	0	71.400	0	0	71.400-	0	0	0	0	
E:			18,79			18,79-					
083	0	0	0	14.000	0	14.000-	0	0	0	0	
E:				3,69		3,69-					
084	0	0	1.400	0	0	1.400-	0	0	0	0	
E:			0,37			0,37-					
08	0	0	72.800	14.000	0	86.800-	0	0	0	0	
E:			19,16	3,69		22,85-					
0	127.400	30.100	698.500	396.200	500	937.700-	0	10.000	5.000	0	
E:	33,54	7,92	183,86	104,29	0,13	246,83-		2,63	1,32		
1	Öffentliche Sicherheit und Ordnung										
11	Öffentliche Ordnung										
110	48.100	0	87.000	21.100	0	60.000-	0	0	0	0	
E:	12,66		22,90	5,55		15,79-					
11	48.100	0	87.000	21.100	0	60.000-	0	0	0	0	
E:	12,66		22,90	5,55		15,79-					

Gesamtplan 2025											Beträge in EUR
2. Haushaltsquerschnitt - A: Einzelpläne 0-8											
pro Einwohner bei 3.799 Einwohnern (Stand: 31.12.2021)											
G1	Einnahmen aus Verw. u. Betrieb	sonstige Finanzeinnahmen	Personalausgaben	sächl. Verw. u. Betriebsaufwand	Zuweisungen u. Zuschüsse	Zuschußbedarf (Sp. 3+4 - 5,6,7)	obj.bez. Einn. des Vermögenshaushalts	Baumaßnahmen	sonstige Investitionsausgaben	Verpfl.-ermächtigungen	
	10-17,19	20-22 24-26,28	40-46	50-68 84,86,69	70-79	-	30-36	94-96	90-93 98,991	-	
1/2	3	4	5	6	7	8	9	10	11	12	
13	Brandschutz										
130	17.500	0	6.500	113.400	3.000	105.400-	129.000	9.000	151.000	0	
E:	4,61		1,71	29,85	0,79	27,74-	33,96	2,37	39,75		
13	17.500	0	6.500	113.400	3.000	105.400-	129.000	9.000	151.000	0	
E:	4,61		1,71	29,85	0,79	27,74-	33,96	2,37	39,75		
14	Katastrophenschutz, Zivilschutz										
140	0	0	0	0	0	0	0	0	0	0	
14	0	0	0	0	0	0	0	0	0	0	
1	65.600	0	93.500	134.500	3.000	165.400-	129.000	9.000	151.000	0	
E:	17,27		24,61	35,40	0,79	43,54-	33,96	2,37	39,75		
2	Schulen										
21	Grund- und Hauptschulen										
211	129.100	0	126.000	178.700	114.100	289.700-	0	11.000	9.000	0	
E:	33,98		33,17	47,04	30,03	76,26-		2,90	2,37		
213	0	0	0	0	80.000	80.000-	0	0	0	0	
E:					21,06	21,06-					
21	129.100	0	126.000	178.700	194.100	369.700-	0	11.000	9.000	0	
E:	33,98		33,17	47,04	51,09	97,32-		2,90	2,37		
29	Übrige schulische Aufgaben										
290	0	0	0	30.200	0	30.200-	0	0	0	0	
E:				7,95		7,95-					
292	0	0	0	22.500	0	22.500-	0	0	0	0	
E:				5,92		5,92-					
29	0	0	0	52.700	0	52.700-	0	0	0	0	
E:				13,87		13,87-					
2	129.100	0	126.000	231.400	194.100	422.400-	0	11.000	9.000	0	
E:	33,98		33,17	60,91	51,09	111,19-		2,90	2,37		
3	Wissenschaft, Forschung										
30	Kulturpflege										
30	Verwaltung kultureller Angelegenheiten										
300	15.000	0	2.000	29.900	0	16.900-	0	0	0	0	
E:	3,95		0,53	7,87		4,45-					
30	15.000	0	2.000	29.900	0	16.900-	0	0	0	0	
E:	3,95		0,53	7,87		4,45-					
34	Heimat- u. sonst. Kulturpflege										
342	0	0	0	300	0	300-	0	0	0	0	
E:				0,08		0,08-					
344	0	0	0	100	0	100-	0	0	0	0	
E:				0,03		0,03-					
34	0	0	0	400	0	400-	0	0	0	0	
E:				0,11		0,11-					
35	Volksbildung										
352	0	0	0	3.100	0	3.100-	0	0	0	0	
E:				0,82		0,82-					
35	0	0	0	3.100	0	3.100-	0	0	0	0	
E:				0,82		0,82-					

Gesamtplan 2025											Beträge in EUR
2. Haushaltsquerschnitt - A: Einzelpläne 0-8											
pro Einwohner bei 3.799 Einwohnern (Stand: 31.12.2021)											
G1	Einnahmen aus Verw. u. Betrieb	sonstige Finanzeinnahmen	Personalausgaben	sächsl. Verw. u. Betriebsaufwand	Zuweisungen u. Zuschüsse	Zuschußbedarf (Sp. 3+4 - 5,6,7)	obj.bez. Einn. des Vermögenshaushalts	Baumaßnahmen	sonstige Investitionsausgaben	Verpfl.-ermächtigungen	
	10-17,19	20-22 24-26,28	40-46	50-68 84,86,69	70-79	-	30-36	94-96	90-93 98,991	-	
1/2	3	4	5	6	7	8	9	10	11	12	
36	Naturschutz, Denkmalschutz und -pflege										
365	0	0	0	0	3.000	3.000-	0	0	0	0	
E:					0,79	0,79-					
36	0	0	0	0	3.000	3.000-	0	0	0	0	
E:					0,79	0,79-					
37	Kirchliche Angelegenheiten										
370	0	0	0	700	100	800-	0	0	0	0	
E:				0,18	0,03	0,21-					
37	0	0	0	700	100	800-	0	0	0	0	
E:				0,18	0,03	0,21-					
3	15.000	0	2.000	34.100	3.100	24.200-	0	0	0	0	
E:	3,95		0,53	8,98	0,82	6,37-					
4	Soziale Sicherung										
40	Verwaltung der sozialen Angelegenheiten										
400	0	0	0	1.000	0	1.000-	0	0	0	0	
E:				0,26		0,26-					
40	0	0	0	1.000	0	1.000-	0	0	0	0	
E:				0,26		0,26-					
43	Einrichtungen der Sozialhilfe und der Kriegsopferfürsorge										
435	4.700	0	0	4.800	0	100-	0	0	0	0	
E:	1,24			1,26		0,03-					
436	20.300	0	0	0	0	20.300	0	0	0	0	
E:	5,34					5,34					
43	25.000	0	0	4.800	0	20.200	0	0	0	0	
E:	6,58			1,26		5,32					
46	Einrichtungen der Jugendarbeit										
460	600	0	0	2.800	0	2.200-	0	0	0	0	
E:	0,16			0,74		0,58-					
464	580.000	0	0	1.000	950.600	371.600-	30.000	0	3.000	0	
E:	152,67			0,26	250,22	97,82-	7,90		0,79		
46	580.600	0	0	3.800	950.600	373.800-	30.000	0	3.000	0	
E:	152,83			1,00	250,22	98,39-	7,90		0,79		
47	Förderung anderer Träger der wohlfahrtspflege und Jugendhilfe sowie sonstiger Dritter										
470	0	0	0	100	500	600-	0	0	0	0	
E:				0,03	0,13	0,16-					
47	0	0	0	100	500	600-	0	0	0	0	
E:				0,03	0,13	0,16-					
49	Sonst. soziale Angelegenheiten (einschließlich Leistungen nach d.Bundeskindergeldgesetz)										
498	0	0	0	8.000	0	8.000-	0	0	0	0	
E:				2,11		2,11-					
49	0	0	0	8.000	0	8.000-	0	0	0	0	
E:				2,11		2,11-					
4	605.600	0	0	17.700	951.100	363.200-	30.000	0	3.000	0	
E:	159,41			4,66	250,36	95,60-	7,90		0,79		

Gesamtplan 2025 2. Haushaltsquerschnitt - A: Einzelpläne 0-8 pro Einwohner bei 3.799 Einwohnern (Stand: 31.12.2021)											Beträge in EUR
G1	Einnahmen aus Verw. u. Betrieb	sonstige Finanzeinnahmen	Personalausgaben	sächl. Verw. u. Betriebsaufwand	Zuweisungen u. Zuschüsse	Zuschußbedarf (Sp. 3+4 - 5,6,7)	obj.bez. Einn. des Vermögenshaushalts	Baumaßnahmen	sonstige Investitionsausgaben	Verpfl.-ermächtigungen	
1/2	3	4	5	6	7	8	9	10	11	12	
	10-17,19	20-22 24-26,28	40-46	50-68 84,86,69	70-79	-	30-36	94-96	90-93 98,991	-	
5	Gesundheit, Sport, Erholung										
55	Förderung des Sports										
550	0	0	0	0	2.000	2.000-	20.000	0	23.000	0	
E:					0,53	0,53-	5,26		6,05		
55	0	0	0	0	2.000	2.000-	20.000	0	23.000	0	
E:					0,53	0,53-	5,26		6,05		
56	Eigene Sportstätten										
560	6.900	0	0	32.300	0	25.400-	0	15.000	2.000	0	
E:	1,82			8,50		6,69-		3,95	0,53		
56	6.900	0	0	32.300	0	25.400-	0	15.000	2.000	0	
E:	1,82			8,50		6,69-		3,95	0,53		
57	Badeanstalten										
570	21.100	0	0	179.100	0	158.000-	0	0	2.000	0	
E:	5,55			47,14		41,59-			0,53		
57	21.100	0	0	179.100	0	158.000-	0	0	2.000	0	
E:	5,55			47,14		41,59-			0,53		
58	Park- und Gartenanlagen										
580	0	0	0	81.900	0	81.900-	0	0	0	0	
E:				21,56		21,56-					
585	0	0	0	0	0	0	542.000	266.000	60.000	0	
E:							142,67	70,02	15,79		
58	0	0	0	81.900	0	81.900-	542.000	266.000	60.000	0	
E:				21,56		21,56-	142,67	70,02	15,79		
59	Sonst. Erholungseinrichtungen										
590	0	0	0	1.500	0	1.500-	0	0	0	0	
E:				0,39		0,39-					
593	0	0	0	2.100	0	2.100-	0	0	0	0	
E:				0,55		0,55-					
59	0	0	0	3.600	0	3.600-	0	0	0	0	
E:				0,95		0,95-					
5	28.000	0	0	296.900	2.000	270.900-	562.000	281.000	87.000	0	
E:	7,37			78,15	0,53	71,31-	147,93	73,97	22,90		
6	Bau- und Wohnungswesen, Verkehr										
61	Städtebauliche Planung, Städtebauförderung, Vermessung, Bauordnung										
610	205.000	0	113.000	152.100	0	60.100-	0	0	0	0	
E:	53,96		29,74	40,04		15,82-					
612	600	0	0	700	0	100-	0	0	0	0	
E:	0,16			0,18		0,03-					
615	1.200	0	0	2.000	0	800-	30.000	0	51.000	0	
E:	0,32			0,53		0,21-	7,90		13,42		
616	0	0	0	2.500	0	2.500-	70.000	75.000	6.000	0	
E:				0,66		0,66-	18,43	19,74	1,58		
61	206.800	0	113.000	157.300	0	63.500-	100.000	75.000	57.000	0	
E:	54,44		29,74	41,41		16,71-	26,32	19,74	15,00		
63	Gemeindestraßen										
630	230.000	0	0	574.400	0	344.400-	207.000	695.000	123.000	0	
E:	60,54			151,20		90,66-	54,49	182,94	32,38		
631	0	0	0	0	0	0	0	0	0	0	
632	0	0	0	0	0	0	0	0	0	0	
63	230.000	0	0	574.400	0	344.400-	207.000	695.000	123.000	0	
E:	60,54			151,20		90,66-	54,49	182,94	32,38		

Gesamtplan 2025 2. Haushaltsquerschnitt - A: Einzelpläne 0-8 pro Einwohner bei 3.799 Einwohnern (Stand: 31.12.2021)											Beträge in EUR
G1	Einnahmen aus Verw. u. Betrieb	sonstige Finanzeinnahmen	Personalausgaben	sächsl. Verw. u. Betriebsaufwand	Zuweisungen u. Zuschüsse	Zuschußbedarf (Sp. 3+4 - 5,6,7)	obj.bez. Einn. des Vermögenshaushalts	Baumaßnahmen	sonstige Investitionsausgaben	Verpfl.-ermächtigungen	
1/2	3	4	5	6	7	8	9	10	11	12	
	10-17,19	20-22 24-26,28	40-46	50-68 84,86,69	70-79	-	30-36	94-96	90-93 98,991	-	
64	Gemeindestraßen										
648	0	0	0	0	0	0	0	0	0	0	
64	0	0	0	0	0	0	0	0	0	0	
67	Straßenbeleuchtung und Straßenreinigung										
670	0	0	0	69.000	0	69.000-	26.000	26.000	0	0	
E:				18,16		18,16-	6,84	6,84			
675	440.000	0	0	208.000	0	232.000	0	0	0	0	
E:	115,82			54,75		61,07					
67	440.000	0	0	277.000	0	163.000	26.000	26.000	0	0	
E:	115,82			72,91		42,91	6,84	6,84			
69	wasserläufe, Wasserbau										
690	0	0	0	0	0	0	0	0	0	0	
69	0	0	0	0	0	0	0	0	0	0	
6	876.800	0	113.000	1.008.700	0	244.900-	333.000	796.000	180.000	0	
E:	230,80		29,74	265,52		64,46-	87,65	209,53	47,38		
7	öffentl. Einrichtungen, wirtschaftsförderung										
70	Abwasserbeseitigung										
700	714.200	0	200	503.000	205.000	6.000	253.500	462.000	24.500	0	
E:	188,00		0,05	132,40	53,96	1,58	66,73	121,61	6,45		
70	714.200	0	200	503.000	205.000	6.000	253.500	462.000	24.500	0	
E:	188,00		0,05	132,40	53,96	1,58	66,73	121,61	6,45		
71	Abwasserbeseitigung										
719	0	0	0	100	0	100-	0	0	0	0	
E:				0,03		0,03-					
71	0	0	0	100	0	100-	0	0	0	0	
E:				0,03		0,03-					
72	Abfallbeseitigung										
720	4.000	0	0	1.600	0	2.400	0	0	0	0	
E:	1,05			0,42		0,63					
72	4.000	0	0	1.600	0	2.400	0	0	0	0	
E:	1,05			0,42		0,63					
75	Bestattungswesen										
750	150.000	0	0	207.400	0	57.400-	0	0	1.000	0	
E:	39,48			54,59		15,11-			0,26		
75	150.000	0	0	207.400	0	57.400-	0	0	1.000	0	
E:	39,48			54,59		15,11-			0,26		
76	Sonstige öffentliche Einrichtungen										
762	15.500	0	0	32.400	0	16.900-	0	0	3.000	0	
E:	4,08			8,53		4,45-			0,79		
76	15.500	0	0	32.400	0	16.900-	0	0	3.000	0	
E:	4,08			8,53		4,45-			0,79		
77	Hilfsbetriebe der Verwaltung										
771	351.200	0	763.000	79.100	0	490.900-	0	0	6.000	0	
E:	92,45		200,84	20,82		129,22-			1,58		
77	351.200	0	763.000	79.100	0	490.900-	0	0	6.000	0	
E:	92,45		200,84	20,82		129,22-			1,58		

Gesamtplan 2025 2. Haushaltsquerschnitt - A: Einzelpläne 0-8 pro Einwohner bei 3.799 Einwohnern (Stand: 31.12.2021)											Beträge in EUR
G1	Einnahmen aus Verw. u. Betrieb	sonstige Finanzeinnahmen	Personalausgaben	sächl. Verw. u. Betriebsaufwand	Zuweisungen u. Zuschüsse	Zuschußbedarf (Sp. 3+4 - 5,6,7)	obj.bez. Einn. des Vermögenshaushalts	Baumaßnahmen	sonstige Investitionsausgaben	Verpfl.-ermächtigungen	
	10-17,19	20-22 24-26,28	40-46	50-68 84,86,69	70-79	-	30-36	94-96	90-93 98,991	-	
1/2	3	4	5	6	7	8	9	10	11	12	
78	Förderung der Land- und Forstwirtschaft										
780	0	0	0	600	0	600-	0	0	0	0	
E:				0,16		0,16-					
781	0	0	0	0	0	0	0	0	0	0	
785	0	0	0	1.000	0	1.000-	0	0	0	0	
E:				0,26		0,26-					
78	0	0	0	1.600	0	1.600-	0	0	0	0	
E:				0,42		0,42-					
79	Fremdenverkehr, sonstige Förderung von Wirtschaft und Verkehr										
790	324.000	0	7.000	273.600	67.000	23.600-	0	0	1.000	0	
E:	85,29		1,84	72,02	17,64	6,21-			0,26		
791	0	0	0	1.400	0	1.400-	0	0	82.000	0	
E:				0,37		0,37-			21,58		
79	324.000	0	7.000	275.000	67.000	25.000-	0	0	83.000	0	
E:	85,29		1,84	72,39	17,64	6,58-			21,85		
7	1.558.900	0	770.200	1.100.200	272.000	583.500-	253.500	462.000	117.500	0	
E:	410,34		202,74	289,60	71,60	153,59-	66,73	121,61	30,93		
8	wirtschaftl. Unternehmen Grund- u. Sondervermögen										
81	Versorgungsunternehmen										
810	0	90.000	0	0	0	90.000	0	0	0	0	
E:		23,69				23,69					
813	0	5.000	0	0	0	5.000	0	0	0	0	
E:		1,32				1,32					
815	796.000	0	130.600	622.900	40.500	2.000	109.700	229.000	44.700	0	
E:	209,53		34,38	163,96	10,66	0,53	28,88	60,28	11,77		
817	0	0	0	0	0	0	0	0	0	0	
818	37.000	0	0	41.700	0	4.700-	10.000	12.000	0	0	
E:	9,74			10,98		1,24-	2,63	3,16			
81	833.000	95.000	130.600	664.600	40.500	92.300	119.700	241.000	44.700	0	
E:	219,27	25,01	34,38	174,94	10,66	24,30	31,51	63,44	11,77		
82	Verkehrsunternehmen										
820	0	0	0	500	7.500	8.000-	0	0	0	0	
E:				0,13	1,97	2,11-					
82	0	0	0	500	7.500	8.000-	0	0	0	0	
E:				0,13	1,97	2,11-					
88	Allgemeines Grundvermögen										
880	205.100	0	0	122.200	0	82.900	255.000	250.000	9.000	0	
E:	53,99			32,17		21,82	67,12	65,81	2,37		
881	6.800	0	0	6.600	0	200	0	0	1.000	0	
E:	1,79			1,74		0,05			0,26		
88	211.900	0	0	128.800	0	83.100	255.000	250.000	10.000	0	
E:	55,78			33,90		21,87	67,12	65,81	2,63		
89	Allgemeines Sondervermögen										

Gesamtplan 2025 2. Haushaltsquerschnitt - A: Einzelpläne 0-8 pro Einwohner bei 3.799 Einwohnern (Stand: 31.12.2021)										Beträge in EUR
G1	Einnahmen aus Verw. u. Betrieb	sonstige Finanz- einnahmen	Personal- ausgaben	sächl. Verw. u. Betriebs- aufwand	Zuwei- sungen u. Zuschüsse	Zuschuß- bedarf (Sp. 3+4 - 5,6,7)	obj.bez. Einn. des Vermögens haushalts	Baumaß- nahmen	sonstige Investi- tions- ausgaben	Verpfl.- ermäch- tigungen
	10-17,19	20-22 24-26,28	40-46	50-68 84,86,69	70-79	-	30-36	94-96	90-93 98,991	-
1/2	3	4	5	6	7	8	9	10	11	12
890	7.000	500	0	0	7.600	100-	0	0	0	0
E:	1,84	0,13			2,00	0,03-				
89	7.000	500	0	0	7.600	100-	0	0	0	0
E:	1,84	0,13			2,00	0,03-				
8	1.051.900	95.500	130.600	793.900	55.600	167.300	374.700	491.000	54.700	0
E:	276,89	25,14	34,38	208,98	14,64	44,04	98,63	129,24	14,40	
0-8	4.458.300	125.600	1.933.800	4.013.600	1.481.400	2.844.900-	1.682.200	2.060.000	607.200	0
E:	1173,55	33,06	509,03	1056,49	389,94	748,85-	442,80	542,25	159,83	

Gesamtplan 2025 2. Haushaltsquerschnitt - B: Einzelplan 9 pro Einwohner bei 3.799 Einwohnern (Stand: 31.12.2021)						Beträge in EUR		
Gl	Aufgabenbereich	Steuern und allg. Zuweisungen	sonstige Finanzeinnahmen	Deckungsreserve für Personalausgaben	sonstige Finanzausgaben	Überschuß (Sp. 3+4 - 5+6)	sonstige Einnahmen Vermöge haushält	sonstige Ausgaben Vermöge haushält
Gruppierungsnummer		00-08,09	20,21,23 26-28	47,85	80-84 86	-	30,31, 36 u. 37	90,91,97, 990,992
1	2	3	4	5	6	7	8	9
9	Allgemeine Finanzwirtschaft							
90	Steuern,allgemeine Zuweisungen und allgemeine Umlagen							
900		5.806.000	0	0	2.309.000	3.497.000	134.000	0
	E:	1528,30			607,79	920,51	35,27	
90		5.806.000	0	0	2.309.000	3.497.000	134.000	0
	E:	1528,30			607,79	920,51	35,27	
91	Sonstige allgemeine Finanzwirtschaft							
910		0	0	0	0	0	434.900	0
	E:						114,48	
911		0	0	0	0	0	0	0
912		0	0	0	150.000	150.000-	0	443.000
	E:				39,48	39,48-		116,61
914		0	0	30.000	0	30.000-	0	0
	E:			7,90		7,90-		
915		0	417.000	0	0	417.000	0	0
	E:		109,77			109,77		
916		0	0	0	859.100	859.100-	859.100	0
	E:				226,14	226,14-	226,14	
918		0	0	0	30.000	30.000-	0	0
	E:				7,90	7,90-		
91		0	417.000	30.000	1.039.100	652.100-	1.294.000	443.000
	E:		109,77	7,90	273,52	171,65-	340,62	116,61
92	Abwicklung der Vorjahre							
920		0	0	0	0	0	0	0
92		0	0	0	0	0	0	0
96	Verrechnungstechnischer Abschnitt							
969		0	0	0	0	0	0	0
96		0	0	0	0	0	0	0
Summe Einzelplan 9		5.806.000	417.000	30.000	3.348.100	2.844.900	1.428.000	443.000
	E:	1528,30	109,77	7,90	881,31	748,85	375,89	116,61



GRN - Gruppierungsübersicht (neu)

Gemeinde Spiegelau

2025

Gesamtplan 2025 3. Gruppierungsübersicht - Hauptgruppen und prozentuale Veränderung gegenüber Vorjahr						Beträge in EUR
Gruppierung Nr. Bezeichnung	Ansatz 2025	+/-Vorj.	Ansatz 2024	+/-Vorj.	Ergebnis 2023	
0 Steuern, allgemeine Zuweisungen	5.806.000,00	+5,85 %	5.485.000,00	+0,35 %	5.465.611,61	
1 Einnahmen aus Verwaltung und Betrieb	4.458.300,00	+14,81 %	3.883.300,00	-0,35 %	3.896.842,69	
2 Sonstige Finanzeinnahmen	542.600,00	+1,69 %	533.600,00	+10,65 %	482.219,59	
3 Einnahmen des Vermögenshaushalts	3.110.200,00	-59,82 %	7.741.600,00	+2,66 %	7.541.256,82	
Summe Einnahmen	13.917.100,00	-21,12 %	17.643.500,00	+1,48 %	17.385.930,71	
4 Personalausgaben	1.953.800,00	+3,52 %	1.887.400,00	+15,31 %	1.636.750,18	
5 Sächlicher Verwaltungs- und Betriebsaufwand	1.132.000,00	-9,84 %	1.255.600,00	+8,33 %	1.159.008,38	
6 Sächlicher Verwaltungs- und Betriebsaufwand	2.705.400,00	+1,98 %	2.652.800,00	+5,20 %	2.521.666,97	
7 Zuweisungen u. Zuschüsse	1.481.400,00	+7,53 %	1.377.600,00	+0,20 %	1.374.854,25	
8 Sonstige Finanzausgaben	3.534.300,00	+29,53 %	2.728.500,00	-13,45 %	3.152.394,11	
9 Ausgaben des Vermögenshaushalts	3.110.200,00	-59,82 %	7.741.600,00	+2,66 %	7.541.256,82	
Summe Ausgaben	13.917.100,00	-21,12 %	17.643.500,00	+1,48 %	17.385.930,71	

Gesamtplan 2025 3. Gruppierungsübersicht		Beträge in EUR		
Gruppierung Nr. Bezeichnung	Ansatz 2025	Ansatz 2024	Ergebnis 2023	
E I N N A H M E N				
Einnahmen Verwaltungshaushalt				
0 Steuern, allg. Zuweisungen				
00 Realsteuern				
000 Grundsteuer A	10.000,00	10.000,00	10.093,72	
001 Grundsteuer B	400.000,00	400.000,00	402.202,80	
003 Gewerbesteuer (brutto)	850.000,00	700.000,00	885.881,79	
Summe Gruppe 00	1.260.000,00	1.110.000,00	1.298.178,31	
01 Gemeindeanteil an Gemeinschaftssteuern				
010 Gemeindeanteil an der Einkommensteuer	2.026.000,00	1.939.000,00	1.938.110,00	
012 Gemeindeanteil an der Umsatzsteuer	121.000,00	140.000,00	134.930,00	
Summe Gruppe 01	2.147.000,00	2.079.000,00	2.073.040,00	
02 Andere Steuern				
022 Hundesteuer	13.000,00	13.000,00	11.953,00	
027 Zweitwohnungssteuer	60.000,00	42.000,00	33.850,88	
029 Sonstige örtliche Steuern	-	-	-	
Summe Gruppe 02	73.000,00	55.000,00	45.803,88	
03 steuerähnliche Einnahmen				
032 Sonst. steuerähnl. Einnahmen	-	-	-	
Summe Gruppe 03	-	-	-	
04 Schlüsselzuweisungen				
041 vom Land	2.077.000,00	1.994.000,00	1.804.720,00	
Summe Gruppe 04	2.077.000,00	1.994.000,00	1.804.720,00	
05 Bedarfszuweisungen				
051 vom Land	0,00	0,00	0,00	
Summe Gruppe 05	0,00	0,00	0,00	
06 Sonstige allg. Zuweisungen				
060 vom Bund	-	-	-	
061 vom Land	249.000,00	247.000,00	243.869,42	
062 von Gemeinden und Gemeindeverbänden	-	-	-	
063 von Verwaltungsgemeinsch.	-	-	-	
Summe Gruppe 06	249.000,00	247.000,00	243.869,42	
072 Allg. Umlagen von Gemeinden	-	-	-	
08 allgemeine Zuweisungen aus besond. Abrechnungsverfahren				
081 vom Land	-	-	-	
Summe Gruppe 08	-	-	-	
09 Leistungen des Landes aus d. Umsetzung des Vierten Gesetzes für moderne Dienst-				

Gesamtplan 2025 3. Gruppierungsübersicht		Beträge in EUR		
Gruppierung Nr. Bezeichnung	Ansatz 2025	Ansatz 2024	Ergebnis 2023	
Leistungen am Arbeitsmarkt				
092 Leistungen des Landes aus d. Umsetzung des Vierten Gesetzes für moderne Dienstleistungen am Arbeitsmarkt	-	-	-	-
Summe Gruppe 09	-	-	-	-
Summe Hauptgruppe 0	5.806.000,00	5.485.000,00	5.465.611,61	
1 Einnahmen aus Verwaltung und Betrieb				
10 Verwaltungsgebühren				
100 Verwaltungsgebühren	47.000,00	45.000,00	45.452,15	
101 Verw.kosten (KG,VwKostG)	3.000,00	3.000,00	3.615,99	
102 Ersatzvornahmen	0,00	0,00	-	
103 Vermessungsgebühren	500,00	0,00	-	
104 Gerichtskosten u. Ähnliches	10.000,00	10.000,00	12.601,70	
109 Sonstige Verwaltungsgebühren	-	-	-	
Summe Gruppe 10	60.500,00	58.000,00	61.669,84	
11 Benutzungsgebühren und ähnliche Entgelte				
110 Benutzungsgebühren und ähnliche Entgelte	166.000,00	164.000,00	161.031,46	
111 Entwässerungsgebühren und ähnliche Entgelte	663.000,00	648.100,00	816.857,15	
112 Abfallbeseitigungs- und Straßenreinigungsgebühren	-	-	-	
113 Schlacht- u. Viehhofgebühren	-	-	-	
114 Bestattungs- und Feuerwehrgebühren	8.000,00	3.000,00	11.513,46	
115 Krankenhaus-, Altenheim- und Pflegeheimgebühren	-	-	-	
116 Bade-, Markt-, volksfestgebühren	-	-	-	
117 Gebühren und Entgelte für Wasser und Energie	593.000,00	480.000,00	452.422,05	
118 Geb. u. Entgelte für Schulen u.kulturelle Veranstaltungen	-	0,00	0,00	
119 Sonstige Gebühren und ähnliche Entgelte	71.600,00	71.700,00	65.279,64	
Summe Gruppe 11	1.501.600,00	1.366.800,00	1.507.103,76	
12 Zweckgebundene Abgaben				
121 Kurbeitrag	200.000,00	225.000,00	192.225,90	
122 Fremdenverkehrsbeitrag	60.000,00	60.000,00	66.420,06	
124 Notgroschen	-	-	-	
129 Sonstige zweckgeb. Abgaben	-	-	-	
Summe Gruppe 12	260.000,00	285.000,00	258.645,96	
13 Einnahmen aus Verkauf				
130 Verkauf von Lebensmitteln	0,00	700,00	574,79	
131 Verkauf v.eig. Erzeugnissen	0,00	0,00	50,00	
133 Verkauf von Drucksachen	500,00	500,00	327,10	
134 Verkauf and. bewegl. Sachen	900,00	900,00	1.498,40	
136 Einnahmen aus Werklieferung	-	-	-	
139 Einnahmen aus Verkauf	10.500,00	500,00	12.949,40	

Gesamtplan 2025 3. Gruppierungsübersicht		Beträge in EUR		
Gruppierung Nr. Bezeichnung	Ansatz 2025	Ansatz 2024	Ergebnis 2023	
Summe Gruppe 13	11.900,00	2.600,00	15.399,69	
14 Mieten und Pachten				
140 Mieten und Pachten	-	-	-	
141 Mieten aus Gebäuden	169.700,00	152.200,00	253.131,77	
142 Mieten für Maschinen, Geräte und Ähnliches	-	-	-	
143 Ersätze für Nebenleistungen	120.100,00	120.100,00	5.243,84	
144 Einnahmen aus Leasing von Gebäuden und Grundstücken	-	-	-	
145 Pachten	1.300,00	1.300,00	1.407,94	
146 Erbbauzinsen, Erbpachtzinsen	-	-	-	
147 Grundstücksgleiche Rechte	-	-	-	
149 Sonstige Mieten und Pachten	-	-	-	
Summe Gruppe 14	291.100,00	273.600,00	259.783,55	
15 Sonstige Verwaltungs- und Betriebseinnahmen				
150 Ersätze für die Benutzung v. Anstalten und Einrichtungen	-	-	-	
151 Ersätze für allgemeine sächliche Ausgaben	100,00	100,00	71,20	
152 Ersätze für Bewirtschaf- tungskosten	8.000,00	6.000,00	4.963,52	
154 Ersätze für Dienstleistungen und Ähnliches	-	-	-	
155 Versicherungen, Schadensfälle	155.100,00	164.400,00	102.840,17	
158 Verrechnungseinnahmen vom VmH für Ausgaben des VwH	0,00	6.000,00	40.530,48	
159 Verschiedene Verwaltungs- und Betriebseinnahmen	2.800,00	2.800,00	2.136,99	
Summe Gruppe 15	166.000,00	179.300,00	150.542,36	
16 Erstattungen von Ausgaben des Verwaltungshaushalts				
160 von Bund, ERP-Sondervermögen	-	-	-	
161 vom Land	7.500,00	17.900,00	2.295,75	
162 von Gemeinden und Gemeinde- verbänden	65.200,00	26.200,00	15.486,20	
163 Erstattungen durch Zweckver- bände und dgl.	111.000,00	104.000,00	104.800,31	
164 von Trägern der gesetzlichen Sozialversicherung	4.700,00	4.700,00	4.704,00	
165 von komm. Sonderrechnungen	200,00	200,00	178,00	
166 von sonst. öff. Sonderrechn.	4.100,00	4.000,00	3.928,31	
167 von privaten Unternehmen	6.000,00	4.000,00	912,15	
168 Erstattungen durch übrige Bereiche	41.400,00	26.100,00	49.413,66	
169 Innere Verrechnungen	626.200,00	626.200,00	631.219,39	
Summe Gruppe 16	866.300,00	813.300,00	812.937,77	
17 Zuweisungen und Zuschüsse für laufende Zwecke				
170 Zuweisungen für lfd. Zwecke von Bund, ERP-Sondervermögen	143.000,00	5.900,00	133,51	
171 vom Land	1.128.200,00	876.900,00	806.357,87	
172 von Gemeinden und Gemeinde- verbänden	-	-	0,00	
173 Zuweisungen für lfd. Zwecke von Trägern der gesetzlichen Sozialversicherung	20.300,00	20.300,00	22.668,38	
174 von Trägern der gesetzlichen Sonderrechnungen	-	0,00	0,00	

Gesamtplan 2025 3. Gruppierungsübersicht		Beträge in EUR		
Gruppierung Nr. Bezeichnung	Ansatz 2025	Ansatz 2024	Ergebnis 2023	
175 Zuweisungen/Zuschüsse f. lfd Zwecke v. kommu. Sonderrech.	-	-	-	
176 von sonstigen öffentlichen Sonderrechnungen	-	0,00	0,00	
177 von privaten Unternehmen	-	0,00	0,00	
178 von übrigen Bereichen	9.400,00	1.600,00	1.600,00	
Summe Gruppe 17	1.300.900,00	904.700,00	830.759,76	
19 Aufgabenbezogene Leistungs- beteiligung				
191 Leistungsbeteiligung bei Leistungen für Unterkunft u. Heizung an Arbeitsuchende	-	-	-	
192 Leistungsbeteiligung bei Leistungen f. Lebensunterh. ohne Unterk./Heizung, SGB II	-	-	-	
193 Leistungsbeteiligung bei der Eingliederung Arbeits- suchender nach SGB II	-	-	-	
Summe Gruppe 19	-	-	-	
Summe Hauptgruppe 1	4.458.300,00	3.883.300,00	3.896.842,69	
2 Sonstige Finanzeinnahmen				
20 Zinseinnahmen				
202 von Gemeinden und Gemeinde- verbänden	-	-	-	
203 von Zweckverbänden	-	-	-	
204 von der gesetzl. Sozialvers.	-	-	-	
205 von kommun. Sonderrechnungen	-	-	-	
206 v. sonst. öff. Sonderrechng.	-	-	-	
207 von privaten Unternehmen	0,00	0,00	99,69	
208 von übrigen Bereichen	-	-	-	
209 Zinsen aus inneren Darlehen	-	-	-	
Summe Gruppe 20	0,00	0,00	99,69	
21 Gewinnanteile v.wirtschaftl. Unternehmen u. aus Beteilig.				
210 Gewinnablieferungen d. wirt- schaftlichen Unternehmen	-	-	-	
211 Gewinnablieferungen d. wirt- wirtschaftlichen Unternehmen	-	-	-	
212 Gewinnablieferungen v.fremd. wirtschaftlichen Unternehmen	500,00	500,00	650,44	
213 Gewinnablieferungen v. Spar- kassen	-	-	-	
Summe Gruppe 21	500,00	500,00	650,44	
22 Konzessionsabgaben				
220 Konzessionsabgaben	95.000,00	95.000,00	96.541,41	
Summe Gruppe 22	95.000,00	95.000,00	96.541,41	
23 Schuldendiensthilfen (Zins)				
230 vom Bund, ERP-Sondervermögen	-	-	-	
231 vom Land	-	-	-	
232 von Gemeinden und Gemeinde- verbänden	-	-	-	

Gesamtplan 2025 3. Gruppierungsübersicht		Beträge in EUR		
Gruppierung Nr. Bezeichnung	Ansatz 2025	Ansatz 2024	Ergebnis 2023	
233 von Zweckverbänden u. dgl.	-	-	-	
234 von Trägern der gesetzlichen Sozialversicherung	-	-	-	
235 von komm. Sonderrechnungen	-	-	-	
236 von sonstigen öffentlichen Sonderrechnungen	-	-	-	
237 von privaten Unternehmen	-	-	-	
238 von übrigen Bereichen	-	-	-	
Summe Gruppe 23	-	-	-	
24 Ersatz von sozialen Leistungen (a.v.E.) sowie v. Eingliederungshilfe				
240 Kostenbeiträge und Aufwen- dungsersatz; Kostenersatz (a.v.E.) -überörtl. Träger- sowie f. Eingliederungshilfe	-	-	-	
241 Kostenbeiträge und Aufwen- dungsersatz; Kostenersatz (a.v.E.) -örtl. Träger-	-	-	-	
242 Übergeleit. Unterhaltsanspr. geg. Unterhaltsverpflichtete (a.v.E.) -überörtl. Träger- sowie f. Eingliederungshilfe	-	-	-	
243 Übergeleit. Unterhaltsanspr. geg. Unterhaltsverpflichtete (a.v.E.) -örtl. Träger-	-	-	-	
244 Leistungen von Sozialleist- ungsträgern (a.v.E.) -überörtl. Träger- sowie f. Eingliederungshilfe	-	-	-	
245 Leistungen von Sozialleist- ungsträgern (a.v.E.) -örtl. Träger-	-	-	-	
246 Sonstige Ersatzleistungen (a.v.E.) -überörtl. Träger- sowie f. Eingliederungshilfe	-	-	-	
247 Sonstige Ersatzleistungen (a.v.E.) -örtl. Träger-	-	-	-	
248 Rückzahlung gewährter Hilfen (Tilg. u.Zinsen v. Darlehen) (a.v.E.) -überörtl. Träger- u. gewährter Eingl.hilfe	-	-	-	
249 Rückzahlung gewährter Hilfen (Tilg. u.Zinsen v. Darlehen) (a.v.E.) -örtl. Träger-	-	-	-	
Summe Gruppe 24	-	-	-	
25 Ersatz von sozialen Leistungen (i.E.)				
250 Kostenbeiträge und Aufwen- ers.i.E. überörtlicher Tr.	-	-	-	
251 Kostenbeiträge und Aufwen- dungsersatz; Kostenersatz (i.E.) -örtl. Träger-	-	-	-	
252 Überg. Unterhaltsanspr. geg. Unterhaltsverpflichtete (i.E.) -überörtl. Träger-	-	-	-	
253 Überg. Unterhaltsanspr. geg. Unterhaltsverpflichtete (i.E.) -örtl. Träger-	-	-	-	
254 Leistungen v. Sozialleist.- trägern (i.E.) -überörtl. Träger-	-	-	-	
255 Leistungen v. Sozialleist.- trägern (i.E.) -örtl. Träger-	-	-	-	

Gesamtplan 2025 3. Gruppierungsübersicht		Beträge in EUR		
Gruppierung Nr. Bezeichnung	Ansatz 2025	Ansatz 2024	Ergebnis 2023	
256 Sonst.Ersatzleistungen(i.E.) -überörtl. Träger-	-	-	-	
257 Sonst.Ersatzleistungen(i.E.) -örtl. Träger-	-	-	-	
258 Rückz. gewährter Hilfen (Zinsen/Tilgung v. Darlehen) (i.E.) -überörtl. Träger-	-	-	-	
259 Rückz. gewährter Hilfen (Zinsen/Tilgung v. Darlehen) (i.E.) -örtl. Träger-	-	-	-	
Summe Gruppe 25	-	-	-	
26 weitere Finanzeinnahmen				
260 Bußgelder u. Ähnliches	0,00	0,00	55,00	
261 Steuerliche Nebenleistungen	30.100,00	21.100,00	54.618,62	
262 Einn. aus d. Inanspruchnahme von Bürgschaften	-	-	-	
263 Sonstige Finanzeinnahmen	-	-	-	
269 Sonstige Finanzeinnahmen	-	-	-	
Summe Gruppe 26	30.100,00	21.100,00	54.673,62	
27 kalkulatorische Einnahmen				
270 Abschreibungen a. Anschaff.- und Herstellungskosten	297.000,00	297.000,00	201.461,02	
271 Abschreibungen auf zuwend.- finanziertes Vermögen	-	-	-	
272 Abschreibungen auf wiederbe- schaffungszeitwerte	-	-	-	
275 Verzinsg. d. Anlagekapitals	120.000,00	120.000,00	128.793,41	
Summe Gruppe 27	417.000,00	417.000,00	330.254,43	
28 Zuführungen vom VermHH				
280 Zuführungen vom VermHH (ohne Sonderrücklagen)	0,00	0,00	0,00	
281 Zuführungen vom VermHH (SoRückl. f. Abschr.erlöse aus zuwendungsfin. Verm.)	-	-	-	
282 Zuführ. vom VmH aus SoRückl. Rekult./Nachsorg. Abfallent.	-	-	-	
283 Zuführ. vom VmH aus SoRückl. z.Ausgl.v.Gebührenschwankung	0,00	0,00	0,00	
284 Zuführ. vom VmH aus SoRückl. für Abschreibungserlöse aus wiederbeschaffungszeitwerten	-	-	-	
285 Zuführ. vom VmH (SoRückl. gem. Art. 13 Abs. 4 BayVersRücklG)	-	-	-	
286 Zuführ. vom VmH (sonst. Sonderrücklagen)	-	-	-	
287 Zuführ. vom VmH (sonst. Sonderrücklagen)	-	-	-	
288 Zuführ. vom VmH (sonst. Sonderrücklagen)	-	-	-	
289 Zuführ. vom VmH (sonst. Sonderrücklagen)	-	-	-	
Summe Gruppe 28	0,00	0,00	0,00	
29 übertr.-/Abschlussbuchungen				
295 Ist-Überschuss des VerWHH	-	0,00	0,00	
297 Übertrag Budget	-	-	-	

Gesamtplan 2025 3. Gruppierungsübersicht		Beträge in EUR		
Gruppierung Nr. Bezeichnung	Ansatz 2025	Ansatz 2024	Ergebnis 2023	
Summe Gruppe 29	-	0,00	0,00	
Summe Hauptgruppe 2	542.600,00	533.600,00	482.219,59	
3 Einnahmen Vermögenshaushalt				
30 Zuführung vom VerwHH				
300 Zuführung vom VerwHH (ohne Sonderrücklagen)	859.100,00	382.500,00	810.934,66	
301 Zuf. vom VwH f. Sonderrückl. Abschr.zuwend.finanz.Vermög.	-	-	-	
302 Zuf.Nachsorge Abfallentsorg.	-	-	-	
303 Zuf. vom VwH f. Sonderrückl. Ausgleich Gebührenschwankg.	48.200,00	20.100,00	199.168,77	
304 Zuf. vom VwH f. Sonderrückl. Abschr.Wiederbeschaff.Zeitw.	-	-	-	
306 Zuführung vom VerwHH (sonst. Sonderrücklagen)	-	-	-	
307 Zuführung vom VerwHH (sonst. Sonderrücklagen)	-	-	-	
308 Zuführung vom VerwHH (sonst. Sonderrücklagen)	-	-	-	
309 Zuführung vom VerwHH (sonst. Sonderrücklagen)	26.000,00	26.000,00	657,14	
Summe Gruppe 30	933.300,00	428.600,00	1.010.760,57	
31 Entnahmen aus Rücklagen				
310 Entnahme aus Rücklagen (ohne Sonderrücklagen)	434.900,00	450.000,00	300.000,00	
311 Ent.SoRück. zuwend.fin.Verm.	-	0,00	0,00	
312 Entnahme aus Sonderrücklagen Rekult./Nachsorg. Abfallent.	-	-	-	
313 Entn. aus der Sonderrücklage z.Ausgl.v.Gebührenschwankung	0,00	0,00	0,00	
314 Entn. aus der Sonderrücklage für Abschreibungserlöse aus wiederbeschaffungszeitwerten	-	-	-	
315 Entnahme aus Rücklagen (Sonderrücklagen gem. Art. 13 Abs. 4 BayVersRücklG	-	-	-	
316 Entnahme aus Rücklagen (sonst. Sonderrücklagen)	-	-	-	
317 Entnahme aus Rücklagen (sonst. Sonderrücklagen)	-	-	-	
318 Entnahme aus Rücklagen (sonst. Sonderrücklagen)	-	-	-	
319 Entnahme aus Rücklagen (sonst. Sonderrücklagen)	-	-	-	
Summe Gruppe 31	434.900,00	450.000,00	300.000,00	
32 Rückflüsse von Darlehen von				
322 Gemeinden und Gemeindever- bänden	-	-	-	
323 Zweckverbänden u. dgl.	-	-	-	
324 Trägern der gesetzlichen Sozialversicherung	-	-	-	
325 kommunalen Sonderrechnungen	-	-	-	
326 sonst. öff. Sonderrechnungen	-	-	-	
327 privaten Unternehmen	-	-	-	
328 sonstigen Bereichen	20.000,00	30.000,00	0,00	
Summe Gruppe 32	20.000,00	30.000,00	0,00	
33 Einnahmen aus d. Veräußerg. von Beteiligungen und Rück- flüsse von Kapitaleinlagen				

Gesamtplan 2025 3. Gruppierungsübersicht		Beträge in EUR		
Gruppierung Nr. Bezeichnung	Ansatz 2025	Ansatz 2024	Ergebnis 2023	
3305 Einnahmen aus Abgang HAR	-	121.000,00	-	
331 Wertpap. ohne Anteilsrechte	-	-	-	
332 Anteilsrechte	-	-	-	
333 Investmentzertifikate	-	-	-	
334 Veräuß. von Finanzderivaten	-	-	-	
339 Sonstige Einnahmen	-	-	-	
Summe Gruppe 33	-	121.000,00	-	
34 Einnahmen aus d. Veräußerung v. Sachen d. Anlagevermögens				
340 Veräußerung von Grundstücken	33.000,00	355.000,00	147.341,50	
341 Ablösung dinglicher Rechte	-	0,00	18.766,50	
344 Immat. Verm.gegenstände	-	-	-	
345 Verkauf v.beweglichen Sachen	69.000,00	50.000,00	108.500,00	
Summe Gruppe 34	102.000,00	405.000,00	274.608,00	
35 Beiträge u.ähnliche Entgelte				
350 Beiträge und ähnl. Entgelte	0,00	0,00	0,00	
351 Beiträge und ähnl. Entgelte	-	-	-	
352 Erschließungsbeiträge u. ä.	0,00	0,00	0,00	
353 Beiträge für Abwasseranlagen	105.000,00	2.615.000,00	1.412.219,84	
354 Beiträge für Energieversorg.	-	-	-	
356 Beiträge f. Wasserversorgung	4.000,00	10.000,00	28.668,78	
359 Sonst.Beiträge u.ä. Entgelte	0,00	0,00	37.103,67	
Summe Gruppe 35	109.000,00	2.625.000,00	1.477.992,29	
36 Zuweisungen und Zuschüsse für Investitionen und Investitionsfördermaßnahmen				
360 von Bund, ERP-Sondervermögen	255.000,00	107.000,00	0,00	
361 vom Land	1.243.000,00	3.438.000,00	2.575.495,96	
362 von Gemeinden und Gemeinde- verbänden	13.000,00	96.000,00	-	
363 von Zweckverbänden und dgl.	-	-	-	
364 vom Trägern der gesetzlichen Sozialversicherung	-	-	-	
365 von kommun. Sonderrechnungen	-	-	-	
366 von sonst. öff.Sonderrechn.	-	0,00	0,00	
367 von privaten Unternehmen	0,00	0,00	0,00	
368 von übrigen Bereichen	0,00	41.000,00	0,00	
Summe Gruppe 36	1.511.000,00	3.682.000,00	2.575.495,96	
37 Einnahmen aus Krediten und inneren Darlehen				
370 vom Bund, ERP-Sondervermögen	-	-	-	
371 vom Land	-	-	-	
372 von Gemeinden und Gemeinde- verbänden	0,00	0,00	1.902.400,00	
373 von Zweckverbänden und dgl. Sozialversicherung	-	-	-	
374 von Trägern der gesetzlichen Sozialversicherung	-	-	-	
375 von kommunalen Sonderrechn.	-	-	-	
376 v.sonst.öffentl.Sonderrechn.	-	-	-	
377 von Kreditinstituten (ein- schl. Sparkassen)	0,00	0,00	0,00	
378 von übrigen Bereichen	-	-	-	
379 Kreditaufnahmen Innere Darlehen	-	-	-	

Gesamtplan 2025 3. Gruppierungsübersicht		Beträge in EUR		
Gruppierung Nr. Bezeichnung	Ansatz 2025	Ansatz 2024	Ergebnis 2023	
Summe Gruppe 37	0,00	0,00	1.902.400,00	
38 Schuldendiensthilfen (Tilg.)				
381 vom Land	-	-	-	
Summe Gruppe 38	-	-	-	
39 Übertr.-/Abschlussbuchungen				
390 Durchbuchung Sollfehlbetrag nach Art. 66 Abs.4 GO	-	-	-	
392 Durchbuchung Sollfehlbetrag	-	0,00	0,00	
395 Ist-Überschuss des VermHH	-	0,00	0,00	
397 Übertrag Budget	-	-	-	
Summe Gruppe 39	-	0,00	0,00	
Summe Hauptgruppe 3	3.110.200,00	7.741.600,00	7.541.256,82	
Gesamteinnahmen	13.917.100,00	17.643.500,00	17.385.930,71	

Gesamtplan 2025 3. Gruppierungsübersicht		Beträge in EUR		
Gruppierung Nr. Bezeichnung	Ansatz 2025	Ansatz 2024	Ergebnis 2023	
A U S G A B E N				
Ausgaben Verwaltungshaushalt				
4 Personalausgaben				
40 Aufwendungen für ehrenamtl. Tätigkeit				
409 Aufwendungen für ehrenamtl. Tätigkeit	45.200,00	37.200,00	37.481,70	
Summe Gruppe 40	45.200,00	37.200,00	37.481,70	
41 Dienstbezüge und dgl.				
410 Beamtenbezüge	250.000,00	241.500,00	252.323,18	
414 Entgelte tarifl. Beschäftigte	1.156.000,00	1.114.000,00	973.173,46	
416 Beschäftigungsentgelte u.dgl.	1.500,00	1.500,00	1.589,20	
417 Entgelte für ABM-Kräfte	-	-	-	
Summe Gruppe 41	1.407.500,00	1.357.000,00	1.227.085,84	
42 Versorgungsbezüge und dgl.				
420 Versorgungsbezüge 'Beamte'	-	-	-	
424 Versorgungsbezüge Tariflich Beschäftigte	-	-	-	
428 Versorgungsbezüge 'Sonstige'	-	-	-	
Summe Gruppe 42	-	-	-	
43 Beitr. zu Versorgungskassen				
430 Beiträge Versorgungskassen Beamte	91.200,00	109.000,00	54.888,15	
434 Beiträge Versorgungskassen Tariflich Beschäftigte	106.000,00	98.000,00	79.494,06	
437 Beitr.z.Versorgungsk.ABM-Kr.	-	-	-	
438 Beitr. z. Versorgungskassen 'Sonstige'	-	-	-	
Summe Gruppe 43	197.200,00	207.000,00	134.382,21	
44 Beiträge zur gesetzlichen Sozialversicherung				
440 Beiträge zur gesetzlichen Sozialvers. Beamte	-	-	-	
444 Beiträge Sozialversicherung Tariflich Beschäftigte	234.000,00	220.000,00	193.634,12	
447 Beiträge zur gesetzlichen Sozialvers. ABM-Kräfte	-	-	-	
448 Beiträge zur gesetzlichen Sozialvers. Sonstige	2.000,00	2.000,00	1.358,66	
Summe Gruppe 44	236.000,00	222.000,00	194.992,78	
45 Beihilfen, Unterstützungen				
459 Beihilfen, Unterstützungen	40.100,00	37.100,00	36.659,23	
Summe Gruppe 45	40.100,00	37.100,00	36.659,23	
46 Personalnebensausgaben				
469 Personalnebensausgaben	7.800,00	7.100,00	6.148,42	

Gesamtplan 2025 3. Gruppierungsübersicht		Beträge in EUR		
Gruppierung Nr. Bezeichnung	Ansatz 2025	Ansatz 2024	Ergebnis 2023	
Summe Gruppe 46	7.800,00	7.100,00	6.148,42	
47 Deckungsreserve Personal				
470 Deckungsreserve Personal gem. § 11 KommHV	20.000,00	20.000,00	0,00	
471 Deckungsreserve Personal gem. § 34 Abs. 2 KommHV	-	-	-	
Summe Gruppe 47	20.000,00	20.000,00	0,00	
Summe Hauptgruppe 4	1.953.800,00	1.887.400,00	1.636.750,18	
5 Sächlicher Verwaltungs- und Betriebsaufwand				
50 Unterhalt der Grundstücke und baulichen Anlagen				
500 Gebäude- und Grundstücks- unterhalt	28.800,00	41.900,00	26.544,23	
501 Unterhalt eigener Gebäude	9.000,00	4.000,00	26.555,54	
502 Unterh. nichteigener Gebäude	0,00	-	-	
503 Unterh. bautechn. Anlagen	2.000,00	2.000,00	663,95	
504 Unterh. betriebstechn. Anlagen	8.000,00	4.000,00	3.023,70	
505 Unterh. med.-techn. Anlagen	-	-	-	
509 Sonstiger Unterhalt von Gebäuden und Grundstücken	-	-	-	
Summe Gruppe 50	47.800,00	51.900,00	56.787,42	
51 Unterhalt des sonstigen unbeweglichen Vermögens				
510 Unterhalt des sonstigen unbeweglichen Vermögens	111.100,00	107.500,00	107.054,21	
511 Unterhalt des sonstigen unbeweglichen Eigenvermögens	-	-	-	
512 Unterhalt des sonstigen unbeweglichen Fremdvermögens	-	-	-	
513 Unterhalt von Straßen, Wegen	181.000,00	426.000,00	431.651,96	
514 Brücken, Gewässer, Dämme	0,00	0,00	-	
515 Unterhalt v. Wasserversorg.- und Entwässerungsanlagen	129.700,00	87.700,00	92.361,05	
516 Unterhalt Freizeitanlagen	400,00	400,00	397,00	
517 Unterhalt land- und forst- wirtschaftlicher Grundbesitz	-	-	-	
518 Unterh. Abfallbeseit. Anlagen	-	-	-	
519 Unterhalt sonstiges unbeweg- liches Vermögen	-	-	-	
Summe Gruppe 51	422.200,00	621.600,00	631.464,22	
52 Geräte, Ausstattungs- und Ausrüstungsgegenstände u.ä.				
520 Verwaltungs- und Zweck- ausstattung	232.700,00	233.900,00	95.635,49	
521 Zimmerausstattungen	-	-	-	
522 Arbeitsgeräte und -maschinen	-	-	-	
523 Textilien und Bettenzubehör	-	-	-	
524 Medizin. Geräte und Apparate	-	-	-	
525 Techn. Geräte und Apparate	17.300,00	8.000,00	6.026,71	
526 Geschirr, Bestecke, Haus- haltungsgeräte	-	-	-	
527 Schulausstattung	-	-	-	
528 Sonst. Gebrauchsgegenstände	-	-	-	
529 Sonstige Verwaltungs- und Zweckausstattung	-	-	-	

Gesamtplan 2025 3. Gruppierungsübersicht		Beträge in EUR		
Gruppierung Nr. Bezeichnung	Ansatz 2025	Ansatz 2024	Ergebnis 2023	
Summe Gruppe 52	250.000,00	241.900,00	101.662,20	
53 Mieten und Pachten				
530 Mieten und Pachten	2.900,00	3.200,00	2.448,13	
531 Mieten für Gebäude und Grundstücke	-	-	-	
532 Mieten für Maschinen, Fahrzeuge, Geräte	6.600,00	6.000,00	5.406,00	
533 Leasing von Gebäuden und Grundstücken	-	-	-	
534 Leasing von Maschinen, Geräten, Fahrzeugen (Gegenst. wird kein Eigentum)	5.600,00	4.900,00	4.811,20	
535 Pachten	-	-	-	
536 Erbbauzinsen, Erbpachtzinsen	4.900,00	4.900,00	4.808,08	
537 Grundstücksgleiche Rechte	-	-	-	
538 Mieten inkl. Verpflegung	-	-	-	
539 Sonstige Mieten und Pachten	2.900,00	2.900,00	2.887,11	
Summe Gruppe 53	22.900,00	21.900,00	20.360,52	
54 Bewirtschaftung der Grundstücke, baul. Anlagen usw.				
540 Bewirtschaftung der Grundstücke und Gebäude	-	-	-	
541 Haus- und Grundstückslasten	3.400,00	4.300,00	3.465,39	
542 Heizungskosten	-	-	-	
543 Reinigungskosten	130.400,00	110.400,00	104.168,78	
544 Energiekosten	-	-	-	
545 Wasserversorgung, Entwässerung	-	-	-	
546 Versicherung von Gebäuden und Grundstücken	-	-	-	
549 Sonst. Bewirtschaftung der Grundstücke und Gebäude	21.600,00	25.400,00	36.620,16	
Summe Gruppe 54	155.400,00	140.100,00	144.254,33	
55 Haltung von Fahrzeugen				
550 Haltung von Fahrzeugen	121.000,00	83.500,00	105.613,88	
551 Unterhalt der Fahrzeuge	-	-	-	
552 Reifenbedarf	-	-	-	
553 Kfz-werkstättenbedarf	-	-	-	
554 Betriebs- und Schmierstoffe	49.000,00	48.500,00	52.047,87	
555 Kfz-Steuern	-	-	-	
556 Kfz-Versicherungen	-	-	-	
558 Kfz-Kosten an Dritte	-	-	-	
559 Sonstige Fahrzeugkosten	-	-	-	
Summe Gruppe 55	170.000,00	132.000,00	157.661,75	
56 Besondere Aufwendungen für Bedienstete				
560 Dienst- u. Schutzkleidung pers. Ausrüstungsgegenstände	19.500,00	6.500,00	7.891,26	
562 Aus- und Fortbildung, Umschulung	20.200,00	18.700,00	23.286,50	
569 Sonstige besondere Aufwendungen für Bedienstete	-	-	-	
Summe Gruppe 56	39.700,00	25.200,00	31.177,76	
57 Weitere Verwaltungs- und Betriebsausgaben				

Gesamtplan 2025 3. Gruppierungsübersicht			Beträge in EUR
Gruppierung Nr. Bezeichnung	Ansatz 2025	Ansatz 2024	Ergebnis 2023
570 Schulischer Betriebsaufwand	2.000,00	2.000,00	1.442,31
571 Lehr- und Unterrichtsmittel	19.000,00	19.000,00	14.197,87
572 Lernmittel (nicht zuschuss- fähig)	-	-	-
574 Besond. Lehrveranstaltungen	-	-	-
575 Versch. Schulaufwendungen	-	-	-
577 Staatlich geförderte Lern- mittel ohne Mittelschulen u. übrige Förderschulen	-	-	-
578 Staatlich geförderte Lern- mittel für Mittelschulen und übrige Förderschulen	-	-	-
579 Sonstiger schulischer Betriebsaufwand	-	-	-
Summe Gruppe 57	21.000,00	21.000,00	15.640,18
58 weitere Verwaltungs- und Betriebsausgaben			
581 Lebensmittel	-	-	-
582 Lebensmittel	-	-	-
583 Getränke	3.000,00	-	-
585 Futtermittel, Streumittel	-	-	-
586 Saat- und Pflanzgut, Dünge- mittel	-	-	-
587 Tiernahrung	-	-	-
588 Nutzland	-	-	-
Summe Gruppe 58	3.000,00	-	-
59 weitere Verwaltungs- und Betriebsausgaben			
590 Medizinischer Sach- und sonst. Anstaltsaufwand	-	-	-
591 Allgemeiner medizinischer Sachbedarf	-	-	-
592 Besonderer medizinischer Sachbedarf	-	-	-
593 Verschiedener medizinischer Sachbedarf	-	0,00	0,00
595 Versch. Anstaltsaufwand	-	-	-
597 Aufwendungen f. Wissenschaft	-	-	-
Summe Gruppe 59	-	0,00	0,00
Summe Hauptgruppe 5	1.132.000,00	1.255.600,00	1.159.008,38
6 sächlicher Verwaltungs- und Betriebsaufwand			
60 weitere Verwaltungs- und Betriebsausgaben			
601 Theaterbedarf	-	-	-
602 Kindergartenbedarf	-	-	-
603 Theateraufwendungen	-	-	-
604 Theateraufwendg./Gastspiele	-	-	-
605 Bedarf für Sammlungen	-	-	-
607 Bedarf für öffentliche Büchereien	3.000,00	3.000,00	2.878,77
609 Bestattungskosten für Sozialhilfeempfänger	1.000,00	1.000,00	0,00
Summe Gruppe 60	4.000,00	4.000,00	2.878,77
61 weitere Verwaltungs- und Betriebsausgaben			

Gesamtplan 2025 3. Gruppierungsübersicht		Beträge in EUR		
Gruppierung Nr. Bezeichnung	Ansatz 2025	Ansatz 2024	Ergebnis 2023	
610 Kosten nach dem AsylAufnG	-	-	-	
Summe Gruppe 61	-	-	-	
63 Weitere Verwaltungs- und Betriebsausgaben				
630 Verschiedene Aufwendungen f. Verwaltung und Betrieb	21.000,00	24.000,00	20.866,91	
631 Gemeinschaftspflege u. ä.	27.000,00	5.500,00	31.469,92	
632 Versch. Betriebsaufwand	108.100,00	101.700,00	115.489,47	
633 Werkstättenbedarf	-	-	-	
634 Ausgaben für Energie für Betriebszwecke	373.400,00	354.900,00	251.116,80	
635 Fremdenergiebezug der Versorgungsunternehmen	1.500,00	5.000,00	4.856,00	
636 Dienstleistg. durch Dritte	242.000,00	278.000,00	298.260,73	
637 Sachbedarf für EDV-Anlagen	23.000,00	15.000,00	18.543,80	
638 Kosten der freiwilligen Schülerbeförderung	-	-	-	
639 Kosten d. Schülerbeförderung sofern n.d. Gesetz notwendig	30.000,00	15.000,00	52.741,96	
Summe Gruppe 63	826.000,00	799.100,00	793.345,59	
64 Steuern, Versicherungen Schadensfälle				
640 Steuern, Versicherungen	91.300,00	88.800,00	78.701,03	
641 Umsatzsteuer u. dgl.	226.100,00	345.800,00	212.916,32	
642 Gewerbe-, Körperschaftssteuer Hypothekengewinnabgabe u.dgl.	-	0,00	0,00	
643 Versicherungen	-	-	-	
644 Vermögenseigenschaden-, Rechtsschutzvers. und dgl.	5.300,00	5.600,00	5.045,80	
645 Unfallversicherung (auch gesetzl.Unfallvers.)	-	-	-	
646 Selbstreg. Schadensfälle	-	-	-	
649 Sonderabgaben	25.200,00	15.100,00	32.507,47	
Summe Gruppe 64	347.900,00	455.300,00	329.170,62	
65 Geschäftsausgaben				
650 Bürobedarf	5.400,00	6.700,00	7.495,02	
651 Bücher, Zeitschriften u. ä.	4.000,00	3.800,00	3.501,83	
652 Post-, Fernmeldegebühren u.ä.	34.500,00	32.800,00	34.611,40	
653 Öffentliche Bekanntmachungen Amtsblatt	1.000,00	1.000,00	892,08	
654 Dienstreisen	9.900,00	9.500,00	4.869,75	
655 Sachverständigenkosten, Gerichtskosten u. ä.	232.700,00	95.000,00	240.798,88	
656 Sachkosten (für GUV)	-	-	-	
658 Sonstige Geschäftsausgaben	8.300,00	8.300,00	9.363,89	
Summe Gruppe 65	295.800,00	157.100,00	301.532,85	
66 weitere allgemeine sächliche Ausgaben				
660 Verfügungsmittel	2.000,00	2.000,00	1.880,05	
661 Mitgliedsbeiträge an Verbände, Vereine und dgl.	28.600,00	29.600,00	24.194,50	
662 Vermischte Ausgaben	14.800,00	13.500,00	19.522,68	
Summe Gruppe 66	45.400,00	45.100,00	45.597,23	
67 Erstattungen von Ausgaben des Verwaltungshaushalts				

Gesamtplan 2025 3. Gruppierungsübersicht			Beträge in EUR
Gruppierung Nr. Bezeichnung	Ansatz 2025	Ansatz 2024	Ergebnis 2023
670 an Bund, ERP-Sondervermögen	1.500,00	1.500,00	1.210,28
671 an Land	500,00	200,00	33,80
672 an Gemeinden und Gemeindeverbände	16.200,00	23.200,00	21.397,06
673 an Zweckverbände und dgl.	116.500,00	116.500,00	58.160,47
674 an Träger der gesetzlichen Sozialversicherung	-	-	-
675 an kommun. Sonderrechnungen	-	-	-
676 an sonst. öff. Sonderrechg.	3.000,00	2.700,00	1.814,58
677 an private Unternehmen	-	-	-
678 an übrige Bereiche	5.400,00	4.900,00	5.051,90
679 Innere Verrechnungen	626.200,00	626.200,00	631.219,39
Summe Gruppe 67	769.300,00	775.200,00	718.887,48
68 kalkulatorische Kosten			
680 Abschreibungen auf Anschaffungs- u. Herstellungskosten	297.000,00	297.000,00	201.461,02
681 Abschreibungen auf zuwendungsfinanz. Invest.Aufwand	-	-	-
682 Abschreibungen auf wiederbeschaffungszeitwerte	-	-	-
685 Verzinsg. des Anlagekapitals	120.000,00	120.000,00	128.793,41
Summe Gruppe 68	417.000,00	417.000,00	330.254,43
69 Aufgabenbezogene Leistungsbeteiligung			
690 Leistungsbeteil. bei Leist. f.Unterk./Heizg. nach SGB II (ohne Wohnbeschaff./Umzug)	-	-	-
691 Leistungsbeteil. bei Leist. f.Unterk./Heizg. nach SGB II (für Wohnbeschaffung/Umzug)	-	-	-
692 Leistungsbeteil. bei Leist. zur Eingliederung von Arbeitsuchenden nach SGB II	-	-	-
693 Leistungsbeteiligung b. einmaligen Leistgen. an Arbeit-suchende nach SGB II	-	-	-
694 Leistungsbeteiligung beim Arbeitslosengeld II nach SGB II (ohne Unterk./Heizg.)	-	-	-
695 Leistungsbeteiligung bei der Eingliederung Arbeit-suchender nach SGB II	-	-	-
696 Leistungen für Bildung und Teilhabe nach SGB II i. R. einer gemeinsamen Einrichtg.	-	-	-
Summe Gruppe 69	-	-	-
Summe Hauptgruppe 6	2.705.400,00	2.652.800,00	2.521.666,97
7 Zuweisungen und Zuschüsse			
70 Zuschüsse für lfd. Zwecke an soz. od. ähnl. Einrichtungen			
700 Zuschüsse für lfd. Zwecke an Wohlfahrtsverbände u.ä. sowie deren Einrichtungen	951.000,00	845.700,00	854.639,64
701 Zuschüsse für lfd. Zwecke an die Arbeiterwohlfahrt sowie deren Einrichtungen	-	-	-
702 Zuschüsse für lfd. Zwecke an das BRK u.ä. sowie deren Einrichtungen	-	-	-

Gesamtplan 2025 3. Gruppierungsübersicht		Beträge in EUR		
Gruppierung Nr. Bezeichnung	Ansatz 2025	Ansatz 2024	Ergebnis 2023	
703 Zuschüsse für lfd. Zwecke an die Caritas sowie deren Einrichtungen	-	-	-	
704 Zusch.lfd.Zwecke Inn.Mission	-	-	-	
705 Zuschüsse für lfd. Zwecke an d.Dt.Parität.Wohlfahrtsverb.	-	-	-	
706 Zuschüsse für lfd. Zwecke an die Religionsgemeinschaften sowie deren Einrichtungen	-	-	-	
707 Zuschüsse für lfd. Zwecke an sonst. Wohlfahrtsverb. u. ä. sowie deren Einrichtungen	-	-	-	
709 Zuschüsse für lfd. Zwecke an Verbände, Vereine u. ä. sowie deren Einrichtungen	9.000,00	10.000,00	8.830,09	
Summe Gruppe 70	960.000,00	855.700,00	863.469,73	
71 Zuweisungen und sonst. Zuschüsse f. laufende Zwecke				
710 an Bund, ERP-Sondervermögen	-	-	-	
711 an Land	3.500,00	3.000,00	3.018,00	
712 an Gemeinden und Gemeindeverbände	7.500,00	28.200,00	19.560,65	
713 an Zweckverbände und dgl.	439.500,00	424.500,00	421.826,02	
714 an Träger der gesetzlichen Sozialversicherung	-	-	-	
715 an komm. Sonderrechnungen	-	-	-	
716 an sonstige öffentliche Sonderrechnungen	60.000,00	62.000,00	57.997,63	
717 an private Unternehmen	-	-	-	
718 an übrige Bereiche	10.900,00	4.200,00	8.982,22	
Summe Gruppe 71	521.400,00	521.900,00	511.384,52	
72 Schuldendiensthilfen				
722 an Gemeinden und Gemeindeverbände	-	-	-	
723 an Zweckverbände und dgl.	-	-	-	
724 an Träger der gesetzlichen Sozialversicherung	-	-	-	
725 an kommun. Sonderrechnungen	-	-	-	
726 an sonstige öffentliche Sonderrechnungen	-	-	-	
727 an private Unternehmen	-	-	-	
728 an übrige Bereiche	-	-	-	
Summe Gruppe 72	-	-	-	
73 Leistungen der Sozialhilfe einschl. Grundsicherung im Alter u. bei Erwerbsminderung an natürliche Personen außerhalb von Einrichtungen				
730 überörtlicher Träger	-	-	-	
735 örtlicher Träger	-	-	-	
739 Leistungen für Bildung und Teilhabe an natürliche Personen a.v.E.	-	-	-	
Summe Gruppe 73	-	-	-	
74 Leistungen der Sozialhilfe einschl. Grundsicherung im Alter u. bei Erwerbsminderung an natürliche Personen innerhalb von Einrichtungen				

Gesamtplan 2025 3. Gruppierungsübersicht		Beträge in EUR		
Gruppierung Nr. Bezeichnung	Ansatz 2025	Ansatz 2024	Ergebnis 2023	
740 überörtlicher Träger	-	-	-	
745 örtlicher Träger	-	-	-	
749 Leistungen für Bildung und Teilhabe an natürliche Per- sonen i.v.E.	-	-	-	
Summe Gruppe 74	-	-	-	
75 Leistungen an Kriegsopfer und ähnliche Berechtigte				
750 Berufsfördernde Leistungen	-	-	-	
751 Erziehungshilfen	-	-	-	
752 Krankenhilfe,Altenhilfe u.ä.	-	-	-	
753 Ergänzende Hilfe zum Lebens- unterhalt	-	-	-	
754 Erholungshilfe	-	-	-	
755 Wohnungshilfe	-	-	-	
756 Hilfe in besond. Lebenslagen	-	-	-	
757 Hilfe zur Pflege	-	-	-	
758 Rückzahlb. Hilfen (Darlehen)	-	-	-	
759 Rückzahlb. Hilfen (Darlehen)	-	-	-	
Summe Gruppe 75	-	-	-	
76 Leistungen der Jugendhilfe an natürliche Pers. (a.v.E.)				
760 Leistungen der Jugendhilfe an natürliche Pers. (a.v.E.)	-	-	-	
Summe Gruppe 76	-	-	-	
77 Leistungen der Jugendhilfe an natürliche Pers. (i.E.)				
770 Leistungen der Jugendhilfe natürliche Personen (i.E.)	-	-	-	
Summe Gruppe 77	-	-	-	
78 Sonstige soziale Leistungen				
781 Bildung und Teilhabe n. BKG	-	-	-	
782 Originäre Leistg. f. Bildung und Teilhabe nach SGB II	-	-	-	
783 Leistg. f. Unterkr./Heizung an Arbeitsuchende n. SGB II	-	-	-	
784 Leistungen zur Eingliederung Arbeitsuchender nach SGB II	-	-	-	
785 Einmalige Leistungen an Arbeitsuchende nach SGB II	-	-	-	
786 Leist. z. Sicherh. d.Lebens- unterh. Arbeitslosengeld II SGB II (ohne Unterkr./Heiz.)	-	-	-	
787 Leistungen zur Eingliederung v. Arbeitsuchenden n. SGB II	-	-	-	
788 weitere soziale Leistungen	-	-	-	
789 Eingl.hilfe nach dem SGB IX	-	-	-	
Summe Gruppe 78	-	-	-	
79 Leistungen nach dem Asyl- bewerberleistungsgesetz				
791 Leistungen nach dem Asyl- bewerberleistungsgesetz an Personen (a.v.E.)	-	-	-	
792 Leistungen nach dem Asyl- bewerberleistungsgesetz an Personen (i.E.)	-	-	-	

Gesamtplan 2025 3. Gruppierungsübersicht			Beträge in EUR
Gruppierung Nr. Bezeichnung	Ansatz 2025	Ansatz 2024	Ergebnis 2023
Summe Gruppe 79	-	-	-
Summe Hauptgruppe 7	1.481.400,00	1.377.600,00	1.374.854,25
8 Sonstige Finanzausgaben			
80 Zinsausgaben			
800 an Bund, ERP-Sondervermögen	-	-	-
801 an Land	-	-	-
802 an Gemeinden und Gemeindeverbände	-	0,00	0,00
803 an Zweckverbände und dgl.	-	-	-
804 an Träger der gesetzlichen Sozialversicherung	-	-	-
805 an komm. Sonderrechnungen	-	-	-
806 an sonstige öffentliche Sonderrechnungen	-	-	-
807 an Kreditinstitute (einschl. Sparkassen)	180.000,00	136.900,00	92.323,73
808 an übrige Bereiche	-	-	-
809 für innere Darlehen	-	-	-
Summe Gruppe 80	180.000,00	136.900,00	92.323,73
81 Steuerbeteiligungen			
810 Gewerbesteuerumlage	99.000,00	58.000,00	82.025,00
Summe Gruppe 81	99.000,00	58.000,00	82.025,00
83 Allgemeine Umlagen			
831 an Land	-	-	-
832 an Gemeinden und Gemeindeverbände	2.210.000,00	2.093.000,00	1.966.482,81
833 an Verwaltungsgemeinschaften	-	-	-
Summe Gruppe 83	2.210.000,00	2.093.000,00	1.966.482,81
84 Weitere Finanzausgaben			
841 Sonstige Finanzausgaben	102.000,00	2.000,00	802,00
Summe Gruppe 84	102.000,00	2.000,00	802,00
85 Deckungsreserven			
850 Deckungsreserve (§11 KommHV)	10.000,00	10.000,00	0,00
851 Deckungsreserve (§ 34 Abs.2)	-	-	-
Summe Gruppe 85	10.000,00	10.000,00	0,00
86 Zuführung zum VermHH			
860 Zuf. zum vmH (ohne SoRückl.)	859.100,00	382.500,00	810.934,66
861 für SoRückl. für Abschreib. aus zuwend.finanz. Vermögen	-	-	-
862 für Sonderrückl. Rekult. u. Nachsorge Abfallents.Anlagen	-	-	-
863 für Sonderrücklage z. Ausgl. von Gebührenschwankungen	48.200,00	20.100,00	199.168,77
864 für Sonderrückl. Abschreib. a. wiederbeschaff.Zeitwerten	-	-	-
866 Zuführung zum VermHH (sonstige Sonderrücklagen)	-	-	-
867 Zuführung zum VermHH (sonstige Sonderrücklagen)	-	-	-

Gesamtplan 2025 3. Gruppierungsübersicht		Beträge in EUR		
Gruppierung Nr. Bezeichnung	Ansatz 2025	Ansatz 2024	Ergebnis 2023	
868 Zuführung zum VermHH (sonstige Sonderrücklagen)	-	-	-	
869 Zuführung zum VermHH (sonstige Sonderrücklagen)	26.000,00	26.000,00	657,14	
Summe Gruppe 86	933.300,00	428.600,00	1.010.760,57	
89 Übertr.u. Abschlussbuchungen				
895 Abschlusstechnische Vorgänge (Ist-Fehlbetrag des VerwHH)	-	0,00	0,00	
897 Übertrag Budget	-	-	-	
Summe Gruppe 89	-	0,00	0,00	
Summe Hauptgruppe 8	3.534.300,00	2.728.500,00	3.152.394,11	
9 Ausgaben Vermögenshaushalt				
90 Zuführung zum VerwHH				
900 Zuführung zum VerwHH (ohne Sonderrücklagen)	0,00	0,00	0,00	
901 aus SoRückl. für Abschreib. aus zuwend.finanz. Vermögen	-	-	-	
902 aus Sonderrückl. f Rekult. u Nachsorge f.Abfall.Ents.Anl.	-	-	-	
903 aus Sonderrückl. z.Ausgleich von Gebührenschwankungen	0,00	0,00	0,00	
904 aus Sonderrückl. f. Abschr. a. Wiederbeschaff.Zeitwerten	-	-	-	
905 Zuführung zum VerwHH (So.Rückl. gem. Art. 13 Abs. 4 BayVersRücklG)	-	-	-	
906 Zuführung zum VerwHH (sonst. Sonderrücklagen)	-	-	-	
907 Zuführung zum VerwHH (sonst. Sonderrücklagen)	-	-	-	
908 Zuführung zum VerwHH (sonst. Sonderrücklagen)	-	-	-	
909 Zuführung zum VerwHH (sonst. Sonderrücklagen)	-	-	-	
Summe Gruppe 90	0,00	0,00	0,00	
91 Zuführung an Rücklagen				
910 Zuführung an Rücklagen (ohne Sonderrücklagen)	51.000,00	58.000,00	493.794,04	
911 an SoRückl. für Abschreibg. aus zuwend.finanz. Vermögen	-	0,00	0,00	
912 an Sonderrückl. Rekult. u. Nachsorge Abfallents.Anlagen	-	-	-	
913 an Sonderrückl. z. Ausgleich von Gebührenschwankungen	48.200,00	20.100,00	199.168,77	
914 an Sonderrückl. f.Abschreib. a. Wiederbeschaff.Zeitwerten	-	-	-	
916 Zuführung an Rücklagen (sonst. Sonderrücklagen)	-	-	-	
917 Zuführung an Rücklagen (sonst. Sonderrücklagen)	-	-	-	
918 Zuführung an Rücklagen (sonst. Sonderrücklagen)	-	-	-	
919 Zuführung an Rücklagen (sonst. Sonderrücklagen)	-	0,00	657,14	
Summe Gruppe 91	99.200,00	78.100,00	693.619,95	
92 Gewährung von Darlehen an				

Gesamtplan 2025 3. Gruppierungsübersicht		Beträge in EUR		
Gruppierung Nr. Bezeichnung	Ansatz 2025	Ansatz 2024	Ergebnis 2023	
922 Gemeinden, Gemeindeverbände	-	-	-	
923 Zweckverbände und dgl.	-	-	-	
924 Träger d. gesetzl. Soz.Vers.	-	-	-	
925 kommunale Sonderrechnungen	-	-	-	
926 sonstige öff. Sonderrechng.	-	-	-	
927 private Unternehmen	-	-	-	
928 übrige Bereiche	20.000,00	30.000,00	4.816,11	
Summe Gruppe 92	20.000,00	30.000,00	4.816,11	
93 Vermögenserwerb				
931 Wertpap. ohne Anteilsrechte	-	-	-	
932 Erwerb von Grundstücken	111.000,00	78.000,00	54.917,00	
934 Erwerb v. immat. Vermögens- gegenständen des Anlageverm.	-	-	-	
935 Erwerb v. beweglichen Sachen des Anlagevermögens	94.000,00	27.000,00	220.375,63	
936 Anteilsrechte	14.000,00	86.000,00	40.000,00	
937 Investmentzertifikate	165.000,00	72.000,00	76.448,28	
938 Kauf von Finanzderivaten	-	-	-	
939 Sonstige Ausgaben	-	-	-	
Summe Gruppe 93	384.000,00	263.000,00	391.740,91	
94 Baumaßnahmen				
940 Hochbaumaßnahmen	215.000,00	362.000,00	68.325,57	
941 Abbruchs-, Aufschl.Kosten	0,00	275.000,00	0,00	
942 Gebäudeneubau	-	-	-	
945 Erweiterungs-,Um-, Ausbauten	21.000,00	76.500,00	13.469,32	
946 Bautechnische Anlagen	-	-	-	
948 Künstlerische Ausgestaltung	-	-	-	
949 Baunebenkosten: Hochbau	50.000,00	100.000,00	46.093,60	
Summe Gruppe 94	286.000,00	813.500,00	127.888,49	
95 Baumaßnahmen				
950 Tiefbaumaßnahmen	827.000,00	2.664.000,00	1.985.510,30	
951 Straßen, Plätze,Brücken u.ä.	-	-	-	
952 Wasserstr., Ufer,Häfen,Dämme	-	-	-	
953 Wasser-, Stromversorgung	188.000,00	86.000,00	325.608,37	
955 Sport- und Grünflächen u. ä.	-	-	-	
956 Straßen, Plätze,Brücken u.ä. -Erneuerungsbauvorhaben-	0,00	0,00	0,00	
958 Sonstige Tiefbaumaßnahmen	10.000,00	10.000,00	730,11-	
959 Baunebenkosten: Tiefbau	242.000,00	315.000,00	125.604,63	
Summe Gruppe 95	1.267.000,00	3.075.000,00	2.435.993,19	
96 Baumaßnahmen				
960 Betriebsanlagen	9.000,00	4.000,00	8.830,00	
961 Betriebsanlagen: Hochbau	112.000,00	1.440.000,00	1.289.601,89	
962 Betriebsanlagen: Tiefbau	101.000,00	709.000,00	937.712,86	
963 Betriebstechnische Anlagen	-	-	-	
964 Medizinisch-techn. Anlagen	-	-	-	
965 Energie u.Versorgungsnetz- leitungen	123.000,00	292.000,00	195.760,72	
966 Abfallbeseitigungsanlagen	-	-	-	
967 Schulanlagen	-	-	-	
968 Sonst.Bau- und Betriebsanlag	-	-	-	
969 Baunebenkost.:Betriebsanlag.	162.000,00	590.000,00	133.973,05	
Summe Gruppe 96	507.000,00	3.035.000,00	2.565.878,52	
97 Tilgung von Krediten, Rück- zahlung v. inneren Darlehen				

Gesamtplan 2025 3. Gruppierungsübersicht		Beträge in EUR		
Gruppierung Nr. Bezeichnung	Ansatz 2025	Ansatz 2024	Ergebnis 2023	
970 an Bund, ERP-Sondervermögen	-	-	-	
971 an Land	-	-	-	
972 an Gemeinden und Gemeindeverbände	122.000,00	61.000,00	0,00	
973 an Zweckverbände und dgl.	-	-	-	
974 an Träger der gesetzlichen Sozialversicherung	-	-	-	
975 an kommun. Sonderrechnungen	-	-	-	
976 an sonst. öff. Sonderrechng.	-	-	-	
977 an Kreditinstitute (einschl. Sparkassen)	270.000,00	270.000,00	693.772,22	
978 an übrige Bereiche	-	-	-	
979 Tilgung von inneren Darlehen	-	-	-	
Summe Gruppe 97	392.000,00	331.000,00	693.772,22	
98 Zuweisungen und Zuschüsse für Investitionen				
980 an Bund, LAF, ERP-Sondervermög	-	-	-	
981 an Land	-	-	-	
982 an Gemeinden und Gemeindeverbände	-	-	-	
983 an Zweckverbände und dgl.	0,00	0,00	231.711,43	
984 an Träger der gesetzlichen Sozialversicherung	-	-	-	
985 an komm. Sonderrechnungen	-	-	-	
986 an sonstige öffentliche Sonderrechnungen	-	-	-	
987 an private Unternehmen	75.000,00	63.000,00	395.836,00	
988 an übrige Bereiche	80.000,00	53.000,00	0,00	
Summe Gruppe 98	155.000,00	116.000,00	627.547,43	
99 Sonstige Ausgaben des VermHH				
990 Kreditbeschaffungskosten	-	0,00	0,00	
992 Deckung von Sollfehlbeträgen	-	0,00	0,00	
995 Abschluss technische Vorgänge	-	0,00	0,00	
997 Übertrag Budget	-	-	-	
Summe Gruppe 99	-	0,00	0,00	
Summe Hauptgruppe 9	3.110.200,00	7.741.600,00	7.541.256,82	
Gesamtausgaben	13.917.100,00	17.643.500,00	17.385.930,71	



EAU - Zus.fass. Einnahmen/Ausgaben/VE nach UAB

Gemeinde Spiegelau

2025

G e s a m t p l a n

Zusammenfassung der Einnahmen, Ausgaben und Verpflichtungsermächtigungen
nach Unterabschnitten

Gesamtplan 2025 Zusammenfassung der Einnahmen und Ausgaben - Verwaltungshaushalt nach Unterabschnitten						Beträge in EUR	
Unterabschnitt Abschnitt/Einzelplan	Ansatz 2025		Ansatz 2024		Ergebnis 2023		
	Einnahmen	Ausgaben	Einnahmen	Ausgaben	Einnahmen	Ausgaben	
Verwaltungshaushalt							
0000 Gemeinde-, Kreis- und Bezirksorgane	17.000	203.600	17.000	197.600	15.496,90	185.716,39	
00 Gemeinde-, Kreis- und Bezirksorgane	17.000	203.600	17.000	197.600	15.496,90	185.716,39	
0200 Hauptverwaltung	25.500	282.100	25.500	298.800	35.566,32	273.701,96	
02 Hauptverwaltung	25.500	282.100	25.500	298.800	35.566,32	273.701,96	
0331 Kassenverwaltung	67.200	350.300	58.200	252.900	93.758,98	237.818,65	
03 Finanzverwaltung	67.200	350.300	58.200	252.900	93.758,98	237.818,65	
0501 Standesamt	5.600	3.900	5.600	5.800	5.535,96	41.246,19-	
0521 Wahlen	7.500	7.800	5.000	7.200	2.295,75	9.390,05	
0522 Volksbegehren, volksentschei	-	-	0	0	0,00	0,00	
0523 Bürgerbegehren, Bürgerentsche	-	-	-	0	-	0,00	
0541 Interkommunale Zusammenarbei	-	18.000	0	17.700	0,00	11.814,58	
05 Besondere Dienststellen der allgemeinen Verwaltung	13.100	29.700	10.600	30.700	7.831,71	20.041,56-	
0600 Einrichtungen für die gesamt Verwaltung	600	28.400	0	32.700	4.800,00	21.302,08	
0601 EDV-Anlage -1-	34.100	114.300	32.600	118.100	48.381,74	133.174,58	
06 Einrichtungen für die gesamte Verwaltung	34.700	142.700	32.600	150.800	53.181,74	154.476,66	
0800 Einrichtungen und Maßnahmen für Verwaltungsangehörige	-	71.400	12.900	66.200	0,00	63.399,56	
0831 Aus- und Fortbildung -1-	-	14.000	0	12.000	0,00	11.732,64	
0842 Arbeitsmedizinischer Dienst	-	1.400	-	1.400	-	1.078,71	
08 Einrichtungen und Maßnahmen für Verwaltungsangehörige	-	86.800	12.900	79.600	0,00	76.210,91	
0 Allgemeine Verwaltung	157.500	1.095.200	156.800	1.010.400	205.835,65	907.883,01	
1100 Öffentliche Ordnung (mit Einwohnermeldeamt)	48.100	108.100	46.100	101.100	47.729,65	98.619,45	
11 Öffentliche Ordnung	48.100	108.100	46.100	101.100	47.729,65	98.619,45	
1300 Brandschutz	17.500	122.900	11.100	93.800	29.869,44	100.443,81	
13 Brandschutz	17.500	122.900	11.100	93.800	29.869,44	100.443,81	
1401 Katastrophenschutz	0	0	0	0	0,00	0,00	
14 Katastrophenschutz, Zivilschutz	0	0	0	0	0,00	0,00	
1 Öffentliche Sicherheit und Ordnung	65.600	231.000	57.200	194.900	77.599,09	199.063,26	
2110 Grundschule -10-	129.100	418.800	113.300	348.600	123.536,89	335.915,27	
2130 Hauptschule -10-	-	80.000	-	90.000	-	80.703,71	
21 Grund- und Hauptschulen	129.100	498.800	113.300	438.600	123.536,89	416.618,98	
2901 Schülerbeförderung -1- von Volks- und Förderschülern (nach dem Gesetz notwendig)	-	30.200	-	15.200	-	52.791,96	
2921 Übrige schulische Aufgaben	-	22.500	-	22.200	-	19.944,75	
29 Übrige schulische Aufgaben	-	52.700	-	37.400	-	72.736,71	
2 Schulen	129.100	551.500	113.300	476.000	123.536,89	489.355,69	
3000 Allgemeine kulturelle Angelegenheiten ---Pandurenfest---	15.000	31.900	1.500	1.300	16.947,00	48.622,63	
30 Verwaltung kultureller Angelegenheiten	15.000	31.900	1.500	1.300	16.947,00	48.622,63	
3420 Förderung von Verschönerungsvereinen, Heimatvereinen u.ä.	-	300	-	300	-	98,00	

Gesamtplan 2025 Zusammenfassung der Einnahmen und Ausgaben - Verwaltungshaushalt nach Unterabschnitten							Beträge in EUR
Unterabschnitt Abschnitt/Einzelplan	Finanzplanungsjahr 2026		Finanzplanungsjahr 2027		Finanzplanungsjahr 2028		
	Einnahmen	Ausgaben	Einnahmen	Ausgaben	Einnahmen	Ausgaben	
Verwaltungshaushalt							
0000 Gemeinde-, Kreis- und Bezirksorgane	17.000	208.600	17.000	213.600	17.000	219.600	
00 Gemeinde-, Kreis- und Bezirksorgane	17.000	208.600	17.000	213.600	17.000	219.600	
0200 Hauptverwaltung	25.500	328.100	25.500	336.100	25.500	344.100	
02 Hauptverwaltung	25.500	328.100	25.500	336.100	25.500	344.100	
0331 Kassenverwaltung	62.200	240.300	62.200	246.800	62.200	252.800	
03 Finanzverwaltung	62.200	240.300	62.200	246.800	62.200	252.800	
0501 Standesamt	5.600	4.700	5.600	2.700	5.600	2.700	
0521 Wahlen	5.000	9.300	0	1.000	0	7.000	
0522 Volksbegehren, volksentscheid	-	-	-	-	-	-	
0523 Bürgerbegehren, Bürgerentscheid	-	-	-	-	-	-	
0541 Interkommunale Zusammenarbeit	-	18.000	-	18.000	-	18.000	
05 Besondere Dienststellen der allgemeinen Verwaltung	10.600	32.000	5.600	21.700	5.600	27.700	
0600 Einrichtungen für die gesamte Verwaltung	600	28.200	600	28.200	600	28.200	
0601 EDV-Anlage -1-	34.100	114.300	34.100	114.300	34.100	114.300	
06 Einrichtungen für die gesamte Verwaltung	34.700	142.500	34.700	142.500	34.700	142.500	
0800 Einrichtungen und Maßnahmen für Verwaltungsangehörige	-	70.700	-	72.700	-	72.700	
0831 Aus- und Fortbildung -1-	-	12.000	-	12.000	-	12.000	
0842 Arbeitsmedizinischer Dienst	-	1.400	-	1.400	-	1.400	
08 Einrichtungen und Maßnahmen für Verwaltungsangehörige	-	84.100	-	86.100	-	86.100	
0 Allgemeine Verwaltung	150.000	1.035.600	145.000	1.046.800	145.000	1.072.800	
1100 Öffentliche Ordnung (mit Einwohnermeldeamt)	48.100	110.100	48.100	112.100	48.100	114.100	
11 Öffentliche Ordnung	48.100	110.100	48.100	112.100	48.100	114.100	
1300 Brandschutz	12.200	93.600	12.200	93.600	12.200	93.600	
13 Brandschutz	12.200	93.600	12.200	93.600	12.200	93.600	
1401 Katastrophenschutz	0	0	0	0	0	0	
14 Katastrophenschutz, Zivilschutz	0	0	0	0	0	0	
1 Öffentliche Sicherheit und Ordnung	60.300	203.700	60.300	205.700	60.300	207.700	
2110 Grundschule -10-	129.100	394.900	129.100	398.900	129.100	402.900	
2130 Hauptschule -10-	-	80.000	-	80.000	-	80.000	
21 Grund- und Hauptschulen	129.100	474.900	129.100	478.900	129.100	482.900	
2901 Schülerbeförderung -1- von Volks- und Förderschülern (nach dem Gesetz notwendig)	-	30.200	-	30.200	-	30.200	
2921 Übrige schulische Aufgaben	-	22.500	-	22.500	-	22.500	
29 Übrige schulische Aufgaben	-	52.700	-	52.700	-	52.700	
2 Schulen	129.100	527.600	129.100	531.600	129.100	535.600	
3000 Allgemeine kulturelle Angelegenheiten ---Pandurenfest---	1.500	1.500	15.000	29.900	5.000	5.000	
30 Verwaltung kultureller Angelegenheiten	1.500	1.500	15.000	29.900	5.000	5.000	
3420 Förderung von Verschönerungsvereinen, Heimatvereinen u.ä.	-	300	-	300	-	300	

Gesamtplan 2025 Zusammenfassung der Einnahmen und Ausgaben - Verwaltungshaushalt nach Unterabschnitten							Beträge in EUR	
Unterabschnitt Abschnitt/Einzelplan	Ansatz 2025		Ansatz 2024		Ergebnis 2023			
	Einnahmen	Ausgaben	Einnahmen	Ausgaben	Einnahmen	Ausgaben		
3440 Kreis- und Gemeindechronik	-	100	-	100	-	0,00		
34 Heimat- u. sonst. Kulturpflege	-	400	-	400	-	98,00		
3521 Bücherei -1-	0	3.100	0	3.100	1.028,16	3.212,04		
35 Volksbildung	0	3.100	0	3.100	1.028,16	3.212,04		
3650 Denkmalschutz und -pflege	-	3.000	-	3.000	-	3.018,00		
36 Naturschutz, Denkmalschutz und -pflege	-	3.000	-	3.000	-	3.018,00		
3700 Kirchliche Angelegenheiten	-	800	0	900	128,40	1.273,46		
37 Kirchliche Angelegenheiten	-	800	0	900	128,40	1.273,46		
3 Wissenschaft, Forschung Kulturpflege	15.000	39.200	1.500	8.700	18.103,56	56.224,13		
4001 Allgemeine Sozialverwaltung	-	1.000	0	1.000	0,00	0,00		
40 Verwaltung der sozialen Angelegenheiten	-	1.000	0	1.000	0,00	0,00		
4350 Soziale Einrichtungen für Wohnungslose	4.700	4.800	9.400	4.800	5.001,90	5.001,90		
4360 Soziale Einrichtungen für Aussiedler und Ausländer	20.300	0	20.300	0	22.668,38	0,00		
43 Einrichtungen der Sozialhilfe und der Kriegsopferfürsorge	25.000	4.800	29.700	4.800	27.670,28	5.001,90		
4600 Einrichtungen der Jugendarbeit Kinderspielplätze	-	2.000	0	2.000	0,00	1.751,53		
4601 Einrichtung der Jugend- arbeit -1-	600	800	600	800	0,00	445,16		
4640 Tageseinrichtungen für Kinde	580.000	951.600	495.000	846.600	547.132,49	857.753,29		
46 Einrichtungen der Jugendarbeit	580.600	954.400	495.600	849.400	547.132,49	859.949,98		
4701 Förderung der wohlfahrts- pflege -01-	-	600	-	300	-	124,00		
47 Förderung anderer Träger der wohlfahrtspflege und Jugend- hilfe sowie sonstiger Dritter	-	600	-	300	-	124,00		
4986 Seniorenarbeit	0	8.000	0	7.000	500,00	6.547,51		
49 Sonst. soziale Angelegenheiten (einschließlich Leistungen nach d.Bundeskindergeldgesetz)	0	8.000	0	7.000	500,00	6.547,51		
4 Soziale Sicherung	605.600	968.800	525.300	862.500	575.302,77	871.623,39		
5400 Sonstige Einrichtungen und Maßnahmen der Gesundheits- pflege	-	-	0	0	0,00	0,00		
54 Sonstige Einrichtungen und Maßnahmen der Gesundheits- pflege	-	-	0	0	0,00	0,00		
5500 Förderung des Sports	0	2.000	0	2.000	61,03	1.627,27		
55 Förderung des Sports	0	2.000	0	2.000	61,03	1.627,27		
5600 Sportanlagen ---Wander- und Loipenzentrum--	6.000	27.000	4.000	31.800	1.085,46	22.307,07		
5601 Sportanlage -01- ---Sportplatz Trossel---	900	5.300	900	5.300	924,11	4.808,08		
56 Eigene Sportstätten	6.900	32.300	4.900	37.100	2.009,57	27.115,15		
5700 Badeanstalten	21.100	179.100	19.100	149.200	17.039,12	154.671,54		
57 Badeanstalten	21.100	179.100	19.100	149.200	17.039,12	154.671,54		
5800 Parkanlagen und öffentliche Grünflächen	0	81.900	0	84.200	0,00	68.353,15		

Gesamtplan 2025 Zusammenfassung der Einnahmen und Ausgaben - Verwaltungshaushalt nach Unterabschnitten							Beträge in EUR	
Unterabschnitt Abschnitt/Einzelplan	Finanzplanungsjahr 2026		Finanzplanungsjahr 2027		Finanzplanungsjahr 2028			
	Einnahmen	Ausgaben	Einnahmen	Ausgaben	Einnahmen	Ausgaben		
3440 Kreis- und Gemeindechronik	-	100	-	100	-	100		
34 Heimat- u. sonst. Kulturpflege	-	400	-	400	-	400		
3521 Bücherei -1-	0	3.100	0	3.100	0	3.100		
35 Volksbildung	0	3.100	0	3.100	0	3.100		
3650 Denkmalschutz und -pflege	-	3.000	-	3.000	-	3.000		
36 Naturschutz, Denkmalschutz und -pflege	-	3.000	-	3.000	-	3.000		
3700 Kirchliche Angelegenheiten	-	800	-	800	-	800		
37 Kirchliche Angelegenheiten	-	800	-	800	-	800		
3 Wissenschaft, Forschung Kulturpflege	1.500	8.800	15.000	37.200	5.000	12.300		
4001 Allgemeine Sozialverwaltung	-	1.000	-	1.000	-	1.000		
40 Verwaltung der sozialen Angelegenheiten	-	1.000	-	1.000	-	1.000		
4350 Soziale Einrichtungen für Wohnungslose	4.700	4.800	4.700	4.800	4.700	4.800		
4360 Soziale Einrichtungen für Aussiedler und Ausländer	20.300	0	20.300	0	20.300	0		
43 Einrichtungen der Sozialhilfe und der Kriegsopferfürsorge	25.000	4.800	25.000	4.800	25.000	4.800		
4600 Einrichtungen der Jugendarbeit Kinderspielplätze	-	2.000	-	2.000	-	2.000		
4601 Einrichtung der Jugend- arbeit -1-	600	800	600	800	600	800		
4640 Tageseinrichtungen für Kinder	495.000	846.600	495.000	846.600	495.000	846.600		
46 Einrichtungen der Jugendarbeit	495.600	849.400	495.600	849.400	495.600	849.400		
4701 Förderung der wohlfahrts- pflege -01-	-	300	-	300	-	300		
47 Förderung anderer Träger der wohlfahrtspflege und Jugend- hilfe sowie sonstiger Dritter	-	300	-	300	-	300		
4986 Seniorenarbeit	0	8.000	0	8.000	0	8.000		
49 Sonst. soziale Angelegenheiten (einschließlich Leistungen nach d.Bundeskindergeldgesetz)	0	8.000	0	8.000	0	8.000		
4 Soziale Sicherung	520.600	863.500	520.600	863.500	520.600	863.500		
5400 Sonstige Einrichtungen und Maßnahmen der Gesundheits- pflege	-	-	-	-	-	-		
54 Sonstige Einrichtungen und Maßnahmen der Gesundheits- pflege	-	-	-	-	-	-		
5500 Förderung des Sports	0	2.000	0	2.000	0	2.000		
55 Förderung des Sports	0	2.000	0	2.000	0	2.000		
5600 Sportanlagen	4.000	33.000	4.000	33.000	4.000	33.000		
---Wander- und Loipenzentrum--								
5601 Sportanlage -01-	900	5.300	900	5.300	900	5.300		
---Sportplatz Trossel---								
56 Eigene Sportstätten	4.900	38.300	4.900	38.300	4.900	38.300		
5700 Badeanstalten	21.100	169.800	21.100	163.800	21.100	163.800		
57 Badeanstalten	21.100	169.800	21.100	163.800	21.100	163.800		
5800 Parkanlagen und öffentliche Grünflächen	0	81.900	0	81.900	0	81.900		

Gesamtplan 2025 Zusammenfassung der Einnahmen und Ausgaben - Verwaltungshaushalt nach Unterabschnitten							Beträge in EUR
Unterabschnitt Abschnitt/Einzelplan	Ansatz 2025		Ansatz 2024		Ergebnis 2023		
	Einnahmen	Ausgaben	Einnahmen	Ausgaben	Einnahmen	Ausgaben	
5850 Kuranlagen und Kurplätze in Park- und Gartenanlagen ---Kurpark---	-	-	0	0	18.311,46	18.311,46	
58 Park- und Gartenanlagen	0	81.900	0	84.200	18.311,46	86.664,61	
5900 Sonst. Erholungseinrichtungen ---Wanderwege---	0	1.500	0	1.500	300,00	741,80	
5931 Naherholungsgebiet, Naturpar und Erholungszentrum -1-	-	2.100	-	2.000	-	1.903,00	
59 Sonst. Erholungseinrichtungen	0	3.600	0	3.500	300,00	2.644,80	
5 Gesundheit, Sport, Erholung	28.000	298.900	24.000	276.000	37.721,18	272.723,37	
6100 Städtebauliche Planung, Städtebauförderung, Vermessung, Bauordnung	25.000	113.100	25.000	104.100	21.162,99	100.776,05	
6101 Orts- und Regionalplanung -1	50.000	20.000	20.000	20.000	36.675,16	60.125,47	
6107 Orts- und Regionalplanung	130.000	132.000	-	0	0,00	-	
6123 Vermessung	600	700	100	200	168,00	10,00	
6151 Städtebauliche Sanierungs- u Entwicklungsmaßnahme -1-	1.200	2.000	5.000	5.000	0,00	2.744,31	
6152 IDEK - DiRegionN Integriertes Digitales Entwicklungskonzept	-	-	0	0	17.600,00	22.764,80	
6159 Städtebauliche Sanierungs- u Entwicklungsmaßnahme -9-	0	0	0	0	0,00	0,00	
6161 Städtebauliche Sanierungs- u Entwicklungsmaßnahme -11-	0	2.500	0	2.500	104.400,00	120.287,64	
61 Städtebauliche Planung, Städtebauförderung, Vermessung, Bauordnung	206.800	270.300	50.100	131.800	180.006,15	306.708,27	
6300 Gemeindestraßen	230.000	574.400	227.500	880.100	238.446,63	828.180,97	
63 Gemeindestraßen	230.000	574.400	227.500	880.100	238.446,63	828.180,97	
6481 Brücke -1-	-	0	-	0	-	-	
64 Gemeindestraßen	-	0	-	0	-	-	
6701 Straßenbeleuchtung -01-	0	69.000	0	69.000	0,00	33.940,30	
6759 ERWin Effizienter, ressourcen- schonender Winterdienst	440.000	208.000	252.900	254.000	4.653,40	56.144,20	
67 Straßenbeleuchtung und Straßenreinigung	440.000	277.000	252.900	323.000	4.653,40	90.084,50	
6 Bau- und Wohnungswesen, Verkehr	876.800	1.121.700	530.500	1.334.900	423.106,18	1.224.973,74	
7000 Abwasserbeseitigung --- Kläranlage Spiegelau---	315.000	315.000	308.000	313.700	352.531,86	352.672,21	
7001 Abwasserbeseitigung -001- Kläranlage Augrub	399.200	369.800	391.200	328.000	491.848,04	434.582,92	
7002 Abwasserbeseitigung -002- Kläranlage Althütte	-	12.900	-	15.700	-	12.884,37	
7003 Abwasserbeseitigung -003- Klingenbrunn Bahnhof	-	10.500	-	13.500	-	9.323,07	
70 Abwasserbeseitigung	714.200	708.200	699.200	670.900	844.379,90	809.462,57	
7196 Abwassereinleitung	0	100	100	100	0,00	86,93	
71 Abwasserbeseitigung	0	100	100	100	0,00	86,93	
7201 Abfallbeseitigung -1-	4.000	1.600	3.800	1.700	3.774,40	1.458,78	
72 Abfallbeseitigung	4.000	1.600	3.800	1.700	3.774,40	1.458,78	
7500 Bestattungswesen	150.000	207.400	165.000	219.100	149.712,50	172.081,14	
75 Bestattungswesen	150.000	207.400	165.000	219.100	149.712,50	172.081,14	

Gesamtplan 2025 Zusammenfassung der Einnahmen und Ausgaben - Verwaltungshaushalt nach Unterabschnitten							Beträge in EUR	
Unterabschnitt Abschnitt/Einzelplan	Finanzplanungsjahr 2026		Finanzplanungsjahr 2027		Finanzplanungsjahr 2028			
	Einnahmen	Ausgaben	Einnahmen	Ausgaben	Einnahmen	Ausgaben		
5850 Kuranlagen und Kurplätze in Park- und Gartenanlagen ---Kurpark---	-	-	-	-	-	-		
58 Park- und Gartenanlagen	0	81.900	0	81.900	0	81.900		
5900 Sonst. Erholungseinrichtungen ---Wanderwege---	0	1.500	0	1.500	0	1.500		
5931 Naherholungsgebiet, Naturpark und Erholungszentrum -1-	-	2.100	-	2.100	-	2.100		
59 Sonst. Erholungseinrichtungen	0	3.600	0	3.600	0	3.600		
5 Gesundheit, Sport, Erholung	26.000	295.600	26.000	289.600	26.000	289.600		
6100 Städtebauliche Planung, Städtebauförderung, Vermessung, Bauordnung	25.000	117.100	25.000	121.100	25.000	125.100		
6101 Orts- und Regionalplanung -1-	20.000	20.000	20.000	20.000	20.000	20.000		
6107 Orts- und Regionalplanung	0	0	0	0	0	0		
6123 Vermessung	600	700	600	700	600	700		
6151 Städtebauliche Sanierungs- und Entwicklungsmaßnahme -1- --- Allg. stb. Begleitung ---	1.200	2.000	1.200	2.000	1.200	2.000		
6152 IDEK - DiRegionN Integriertes Digitales Entwicklungskonzept	-	-	-	-	-	-		
6159 Städtebauliche Sanierungs- und Entwicklungsmaßnahme -9- ---Hauptstraße Ost---	0	0	0	0	0	0		
6161 Städtebauliche Sanierungs- und Entwicklungsmaßnahme -11- ---Sägewerksgelände---	0	2.500	0	2.500	0	2.500		
61 Städtebauliche Planung, Städtebauförderung, Vermessung, Bauordnung	46.800	142.300	46.800	146.300	46.800	150.300		
6300 Gemeindestraßen	230.000	713.400	230.000	713.400	230.000	713.400		
63 Gemeindestraßen	230.000	713.400	230.000	713.400	230.000	713.400		
6481 Brücke -1-	-	0	-	0	-	0		
64 Gemeindestraßen	-	0	-	0	-	0		
6701 Straßenbeleuchtung -01-	0	70.000	0	71.000	0	71.000		
6759 ERwin Effizienter, ressourcen- schonender Winterdienst	0	1.000	0	1.000	0	1.000		
67 Straßenbeleuchtung und Straßenreinigung	0	71.000	0	72.000	0	72.000		
6 Bau- und Wohnungswesen, Verkehr	276.800	926.700	276.800	931.700	276.800	935.700		
7000 Abwasserbeseitigung --- Kläranlage Spiegelau---	315.000	315.000	315.000	315.000	315.000	315.000		
7001 Abwasserbeseitigung -001- Kläranlage Augrub	399.200	369.800	399.200	369.800	399.200	369.800		
7002 Abwasserbeseitigung -002- Kläranlage Althütte	-	15.900	-	15.900	-	15.900		
7003 Abwasserbeseitigung -003- Klingenbrunn Bahnhof	-	13.500	-	13.500	-	13.500		
70 Abwasserbeseitigung	714.200	714.200	714.200	714.200	714.200	714.200		
7196 Abwassereinleitung	100	100	100	100	100	100		
71 Abwasserbeseitigung	100	100	100	100	100	100		
7201 Abfallbeseitigung -1-	4.000	1.600	4.000	1.600	4.000	1.600		
72 Abfallbeseitigung	4.000	1.600	4.000	1.600	4.000	1.600		
7500 Bestattungswesen	150.000	184.900	150.000	184.900	150.000	184.900		
75 Bestattungswesen	150.000	184.900	150.000	184.900	150.000	184.900		

Gesamtplan 2025 Zusammenfassung der Einnahmen und Ausgaben - Verwaltungshaushalt nach Unterabschnitten							Beträge in EUR	
Unterabschnitt Abschnitt/Einzelplan	Ansatz 2025		Ansatz 2024		Ergebnis 2023			
	Einnahmen	Ausgaben	Einnahmen	Ausgaben	Einnahmen	Ausgaben		
7621 Gemeinschaftshaus, Mehrzweckhaus, Stadthalle -01- Mehrzweckhalle Spiegelau	7.500	23.100	7.000	21.700	9.129,76	25.674,28		
7622 Gemeinschaftshaus, Mehrzweckhaus, Stadthalle -02- Oberkreuzberg	8.000	9.300	6.000	9.800	4.963,52	31.770,07		
76 Sonstige öffentliche Einrichtungen	15.500	32.400	13.000	31.500	14.093,28	57.444,35		
7711 Bauhof -1- 77 Hilfsbetriebe der Verwaltung	351.200 351.200	842.100 842.100	357.200 357.200	816.300 816.300	396.589,21 396.589,21	701.481,75 701.481,75		
7800 Förderung der Land- und Forstwirtschaft	-	600	-	600	-	952,76		
7811 Dorferneuerung Klingnbrunn	-	-	-	-	-	-		
7859 Wirtschaftswege	0	1.000	0	1.000	0,00	10.000,00		
78 Förderung der Land- und Forstwirtschaft	0	1.600	0	1.600	0,00	10.952,76		
7901 Fremdenverkehr	324.000	347.600	349.700	352.200	323.203,81	324.747,82		
7911 Sonstige Förderung der Wirtschaft -1- Industriegebiet Oberkreuzberg	-	300	-	300	-	278,08		
7913 Sonstige Förderung der Wirtschaft -3-	-	-	-	0	-	0,00		
7919 Sonstige Förderung der Wirtschaft	-	1.100	-	1.100	-	1.001,75		
79 Fremdenverkehr, sonstige Förderung von Wirtschaft und Verkehr	324.000	349.000	349.700	353.600	323.203,81	326.027,65		
7 Öffentl. Einrichtungen, Wirtschaftsförderung	1.558.900	2.142.400	1.588.000	2.094.800	1.731.753,10	2.078.995,93		
8101 Elektrizitätsversorgung -1-	90.000	-	90.000	-	88.921,76	-		
8131 Gasversorgung -1-	5.000	-	5.000	-	7.619,65	-		
8151 Wasserversorgung -11-	796.000	794.000	683.000	757.700	603.830,82	674.855,13		
8180 Breitbandausbau	37.000	37.000	12.000	12.000	4.756,22	675,98		
8181 Öffentliches W-LAN	-	4.700	-	4.000	-	4.640,28		
8182 5G im Nationalpark	-	-	5.900	5.900	133,51	112,97		
81 Versorgungsunternehmen	928.000	835.700	795.900	779.600	705.261,96	680.284,36		
8200 Verkehrsunternehmen	-	8.000	-	28.700	-	19.560,65		
82 Verkehrsunternehmen	-	8.000	-	28.700	-	19.560,65		
8801 Bebauter Grundbesitz -1-	-	400	0	400	1.416,10	2.308,06		
8802 Bebauter Grundbesitz -2- Bildungszentrum Schulstraße 28	205.100	121.200	200.100	127.100	145.533,48	87.108,58		
8804 Bebauter Grundbesitz -4- Klingenbrunn Kirchdorfer Str.6	0	600	-	600	-	534,87		
8811 Unbebauter Grundbesitz -1-	2.800	1.600	2.800	1.400	2.887,76	1.211,51		
8812 Ausgleichsflächen	4.000	5.000	4.000	5.000	0,00	0,00		
88 Allgemeines Grundvermögen	211.900	128.800	206.900	134.500	149.837,34	91.163,02		
8901 Enzmann-Stiftung	7.500	7.600	500	500	657,14	1.057,14		
89 Allgemeines Sondervermögen	7.500	7.600	500	500	657,14	1.057,14		
8 wirtschaftl. Unternehmen Grund- u. Sondervermögen	1.147.400	980.100	1.003.300	943.300	855.756,44	792.065,17		
9000 Steuern, allgemeine Zuweisung und allgemeine Umlagen	5.806.000	2.309.000	5.485.000	2.151.000	5.465.611,61	2.048.507,81		
90 Steuern, allgemeine Zuweisungen und allgemeine Umlagen	5.806.000	2.309.000	5.485.000	2.151.000	5.465.611,61	2.048.507,81		
9101 Allgemeine Rücklage (einschließlich Zinserträge)	0	-	0	-	92,90	-		
9121 Kredite, innere Darl., Kreditb- schaff.-Kosten, Schuldendienst, Schuldendiensthilfe v. Dritten	-	150.000	0	129.000	0,00	65.271,40		
9141 Deckungsreserve	-	30.000	-	30.000	-	0,00		

Gesamtplan 2025 Zusammenfassung der Einnahmen und Ausgaben - Verwaltungshaushalt nach Unterabschnitten							Beträge in EUR	
Unterabschnitt Abschnitt/Einzelplan	Finanzplanungsjahr 2026		Finanzplanungsjahr 2027		Finanzplanungsjahr 2028			
	Einnahmen	Ausgaben	Einnahmen	Ausgaben	Einnahmen	Ausgaben		
7621 Gemeinschaftshaus, Mehrzweckhaus, Stadthalle -01- Mehrzweckhalle Spiegelau	7.500	23.100	7.500	23.100	7.000	23.100		
7622 Gemeinschaftshaus, Mehrzweckhaus, Stadthalle -02- Oberkreuzberg	8.000	9.300	8.000	9.300	8.000	9.300		
76 Sonstige öffentliche Einrichtungen	15.500	32.400	15.500	32.400	15.000	32.400		
7711 Bauhof -1- 77 Hilfsbetriebe der Verwaltung	351.200 351.200	864.400 864.400	351.200 351.200	888.400 888.400	351.200 351.200	913.400 913.400		
7800 Förderung der Land- und Forstwirtschaft	-	600	-	600	-	600		
7811 Dorferneuerung Klingnbrunn	-	-	-	-	-	-		
7859 Wirtschaftswege	0	1.000	0	1.000	0	1.000		
78 Förderung der Land- und Forstwirtschaft	0	1.600	0	1.600	0	1.600		
7901 Fremdenverkehr	324.000	341.800	324.000	341.800	324.000	341.800		
7911 Sonstige Förderung der Wirtschaft -1- Industriegebiet Oberkreuzberg	-	300	-	300	-	300		
7913 Sonstige Förderung der Wirtschaft -3-	-	-	-	-	-	-		
7919 Sonstige Förderung der Wirtschaft	-	1.100	-	1.100	-	1.100		
79 Fremdenverkehr, sonstige Förderung von Wirtschaft und Verkehr	324.000	343.200	324.000	343.200	324.000	343.200		
7 Öffentl. Einrichtungen, Wirtschaftsförderung	1.559.000	2.142.400	1.559.000	2.166.400	1.558.500	2.191.400		
8101 Elektrizitätsversorgung -1-	90.000	-	90.000	-	90.000	-		
8131 Gasversorgung -1-	5.000	-	5.000	-	5.000	-		
8151 Wasserversorgung -11-	796.000	796.000	796.000	796.000	796.000	796.000		
8180 Breitbandausbau	37.000	37.000	12.000	12.000	12.000	12.000		
8181 Öffentliches W-LAN	-	4.700	-	4.700	-	4.700		
8182 5G im Nationalpark	-	-	-	-	-	-		
81 Versorgungsunternehmen	928.000	837.700	903.000	812.700	903.000	812.700		
8200 Verkehrsunternehmen	-	15.500	-	15.500	-	15.500		
82 Verkehrsunternehmen	-	15.500	-	15.500	-	15.500		
8801 Bebauter Grundbesitz -1-	-	400	-	400	-	400		
8802 Bebauter Grundbesitz -2- Bildungszentrum Schulstraße 28	206.100	122.300	206.100	122.300	207.100	122.300		
8804 Bebauter Grundbesitz -4- Klingnbrunn Kirchdorfer Str.6	0	600	0	600	0	600		
8811 Unbebauter Grundbesitz -1-	2.800	1.600	2.800	1.600	2.800	1.600		
8812 Ausgleichsflächen	4.000	5.000	4.000	5.000	4.000	5.000		
88 Allgemeines Grundvermögen	212.900	129.900	212.900	129.900	213.900	129.900		
8901 Enzmann-Stiftung	500	1.000	500	1.000	500	1.000		
89 Allgemeines Sondervermögen	500	1.000	500	1.000	500	1.000		
8 wirtschaftl. Unternehmen Grund- u. Sondervermögen	1.141.400	984.100	1.116.400	959.100	1.117.400	959.100		
9000 Steuern, allgemeine Zuweisungen und allgemeine Umlagen	5.813.000	2.411.000	6.068.000	2.152.000	6.150.000	2.448.000		
90 Steuern, allgemeine Zuweisungen und allgemeine Umlagen	5.813.000	2.411.000	6.068.000	2.152.000	6.150.000	2.448.000		
9101 Allgemeine Rücklage (einschließlich Zinserträge)	0	-	0	-	0	-		
9121 Kredite, innere Darl., Kreditbe- schaff.-Kosten, Schuldendienst, Schuldendiensthilfe v. Dritten	-	143.000	-	149.000	-	142.000		
9141 Deckungsreserve	-	30.000	-	30.000	-	30.000		

Gesamtplan 2025 Zusammenfassung der Einnahmen und Ausgaben - Verwaltungshaushalt nach Unterabschnitten						Beträge in EUR	
Unterabschnitt Abschnitt/Einzelplan	Ansatz 2025		Ansatz 2024		Ergebnis 2023		
	Einnahmen	Ausgaben	Einnahmen	Ausgaben	Einnahmen	Ausgaben	
9151 Kalkulatorische Einnahmen	417.000	-	417.000	-	330.254,43	-	
9161 Zuführungen zwischen Verwaltungs- und Vermögens- haushalt	0	859.100	0	382.500	0,00	810.934,66	
9181 Zinsen aus der Anlage des Kassenbestandes einschließ- lich Kontokorrentverkehr	-	30.000	0	7.900	0,09	27.052,33	
91 Sonstige allgemeine Finanzwirtschaft	417.000	1.069.100	417.000	549.400	330.347,42	903.258,39	
9200 Abwicklung der Vorjahre	-	-	0	0	0,00	0,00	
92 Abwicklung der Vorjahre	-	-	0	0	0,00	0,00	
9699 Verrechnungstechnischer Abschnitt	0	0	0	0	0,00	0,00	
96 Verrechnungstechnischer Abschnitt	0	0	0	0	0,00	0,00	
9 Allgemeine Finanzwirtschaft	6.223.000	3.378.100	5.902.000	2.700.400	5.795.959,03	2.951.766,20	
Verwaltungshaushalt	10.806.900	10.806.900	9.901.900	9.901.900	9.844.673,89	9.844.673,89	

Gesamtplan 2025 Zusammenfassung der Einnahmen und Ausgaben - Verwaltungshaushalt nach Unterabschnitten							Beträge in EUR	
Unterabschnitt Abschnitt/Einzelplan	Finanzplanungsjahr 2026		Finanzplanungsjahr 2027		Finanzplanungsjahr 2028			
	Einnahmen	Ausgaben	Einnahmen	Ausgaben	Einnahmen	Ausgaben		
9151 Kalkulatorische Einnahmen	417.000	-	417.000	-	417.000	-		
9161 Zuführungen zwischen Verwaltungs- und Vermögens- haushalt	0	492.700	0	962.600	0	710.000		
9181 Zinsen aus der Anlage des Kassenbestandes einschließ- lich Kontokorrentverkehr	-	30.000	-	8.000	-	8.000		
91 Sonstige allgemeine Finanzwirtschaft	417.000	695.700	417.000	1.149.600	417.000	890.000		
9200 Abwicklung der Vorjahre	-	-	-	-	-	-		
92 Abwicklung der Vorjahre	-	-	-	-	-	-		
9699 Verrechnungstechnischer Abschnitt	0	0	0	0	0	0		
96 Verrechnungstechnischer Abschnitt	0	0	0	0	0	0		
9 Allgemeine Finanzwirtschaft	6.230.000	3.106.700	6.485.000	3.301.600	6.567.000	3.338.000		
<hr/> Verwaltungshaushalt	<hr/> 10.094.700	<hr/> 10.094.700	<hr/> 10.333.200	<hr/> 10.333.200	<hr/> 10.405.700	<hr/> 10.405.700		

Gesamtplan 2025 Zusammenfassung der Einnahmen und Ausgaben - Vermögenshaushalt nach Unterabschnitten						Beträge in EUR	
Unterabschnitt Abschnitt/Einzelplan	Ansatz 2025		Ansatz 2024		Ergebnis 2023		
	Einnahmen	Ausgaben	Einnahmen	Ausgaben	Einnahmen	Ausgaben	
Vermögenshaushalt							
0200 Hauptverwaltung	-	1.000	-	1.000	-	6.848,00	
02 Hauptverwaltung	-	1.000	-	1.000	-	6.848,00	
0600 Einrichtungen für die gesamt Verwaltung	-	12.000	0	31.000	696,39	997,13-	
0601 EDV-Anlage -1-	-	2.000	-	2.000	-	10.415,78	
06 Einrichtungen für die gesamte Verwaltung	-	14.000	0	33.000	696,39	9.418,65	
0 Allgemeine Verwaltung	-	15.000	0	34.000	696,39	16.266,65	
1300 Brandschutz	129.000	160.000	70.000	95.000	29.000,00-	100.145,92	
13 Brandschutz	129.000	160.000	70.000	95.000	29.000,00-	100.145,92	
1 Öffentliche Sicherheit und Ordnung	129.000	160.000	70.000	95.000	29.000,00-	100.145,92	
2110 Grundschule -10-	-	20.000	0	48.500	1.354,94	21.165,68	
21 Grund- und Hauptschulen	-	20.000	0	48.500	1.354,94	21.165,68	
2 Schulen	-	20.000	0	48.500	1.354,94	21.165,68	
3000 Allgemeine kulturelle Angelegenheiten	-	-	-	0	-	0,00	
30 Verwaltung kultureller Angelegenheiten	-	-	-	0	-	0,00	
3700 Kirchliche Angelegenheiten	-	0	-	0	-	51,84	
37 Kirchliche Angelegenheiten	-	0	-	0	-	51,84	
3 Wissenschaft, Forschung Kulturpflege	-	0	-	0	-	51,84	
4640 Tageseinrichtungen für Kinde	30.000	3.000	25.000	23.000	36.000,00-	3.141,46	
46 Einrichtungen der Jugendarbeit	30.000	3.000	25.000	23.000	36.000,00-	3.141,46	
4 Soziale Sicherung	30.000	3.000	25.000	23.000	36.000,00-	3.141,46	
5500 Förderung des Sports	20.000	23.000	30.000	35.000	0,00	9.781,70	
55 Förderung des Sports	20.000	23.000	30.000	35.000	0,00	9.781,70	
5600 Sportanlagen --Wander- und Loipenzentrum--	-	16.000	0	1.000	0,00	1.710,43	
5601 Sportanlage -01-	-	1.000	-	1.000	-	957,75-	
56 Eigene Sportstätten	-	17.000	0	2.000	0,00	752,68	
5700 Badeanstalten	-	2.000	0	11.000	2.052,00	3.821,70	
57 Badeanstalten	-	2.000	0	11.000	2.052,00	3.821,70	
5800 Parkanlagen und öffentliche Grünflächen	-	-	0	-	0,00	-	
5850 Kuranlagen und Kurplätze in Park- und Gartenanlagen ---Kurpark---	542.000	326.000	750.000	1.242.000	1.559.957,89	1.926.177,10	
58 Park- und Gartenanlagen	542.000	326.000	750.000	1.242.000	1.559.957,89	1.926.177,10	
5 Gesundheit, Sport, Erholung	562.000	368.000	780.000	1.290.000	1.562.009,89	1.940.533,18	
6101 Orts- und Regionalplanung -1	-	-	0	0	0,00	0,00	
6151 Städtebauliche Sanierungs- u Entwicklungsmaßnahme -1- ---Allg. stb. Begleitung---	30.000	50.000	30.000	50.000	0,00	2.895,72	

Gesamtplan 2025 Zusammenfassung der Einnahmen und Ausgaben - Vermögenshaushalt nach Unterabschnitten							Beträge in EUR	
Unterabschnitt Abschnitt/Einzelplan	Finanzplanungsjahr 2026		Finanzplanungsjahr 2027		Finanzplanungsjahr 2028			
	Einnahmen	Ausgaben	Einnahmen	Ausgaben	Einnahmen	Ausgaben		
Vermögenshaushalt								
0200 Hauptverwaltung	-	1.000	-	1.000	-	1.000		
02 Hauptverwaltung	-	1.000	-	1.000	-	1.000		
0600 Einrichtungen für die gesamte Verwaltung	-	-	-	-	-	-		
0601 EDV-Anlage -1-	-	2.000	-	2.000	-	2.000		
06 Einrichtungen für die gesamte Verwaltung	-	2.000	-	2.000	-	2.000		
0 Allgemeine Verwaltung	-	3.000	-	3.000	-	3.000		
1300 Brandschutz	129.000	164.000	-	140.000	-	130.000		
13 Brandschutz	129.000	164.000	-	140.000	-	130.000		
1 Öffentliche Sicherheit und Ordnung	129.000	164.000	-	140.000	-	130.000		
2110 Grundschule -10-	-	0	-	0	-	0		
21 Grund- und Hauptschulen	-	0	-	0	-	0		
2 Schulen	-	0	-	0	-	0		
3000 Allgemeine kulturelle Angelegenheiten	-	-	-	-	-	-		
30 Verwaltung kultureller Angelegenheiten	-	-	-	-	-	-		
3700 Kirchliche Angelegenheiten	-	0	-	0	-	0		
37 Kirchliche Angelegenheiten	-	0	-	0	-	0		
3 Wissenschaft, Forschung Kulturpflege	-	0	-	0	-	0		
4640 Tageseinrichtungen für Kinder	0	3.000	0	3.000	0	3.000		
46 Einrichtungen der Jugendarbeit	0	3.000	0	3.000	0	3.000		
4 Soziale Sicherung	0	3.000	0	3.000	0	3.000		
5500 Förderung des Sports	-	0	-	0	-	0		
55 Förderung des Sports	-	0	-	0	-	0		
5600 Sportanlagen --Wander- und Loipenzentrum---	-	0	-	0	-	0		
5601 Sportanlage -01-	-	0	-	0	-	0		
56 Eigene Sportstätten	-	0	-	0	-	0		
5700 Badeanstalten	-	0	-	0	-	0		
57 Badeanstalten	-	0	-	0	-	0		
5800 Parkanlagen und öffentliche Grünflächen	-	-	-	-	-	-		
5850 Kuranlagen und Kurplätze in Park- und Gartenanlagen ---Kurpark---	212.000	266.000	0	0	0	0		
58 Park- und Gartenanlagen	212.000	266.000	0	0	0	0		
5 Gesundheit, Sport, Erholung	212.000	266.000	0	0	0	0		
6101 Orts- und Regionalplanung -1-	-	-	-	-	-	-		
6151 Städtebauliche Sanierungs- und Entwicklungsmaßnahme -1- ---Allg. stb. Begleitung---	30.000	50.000	-	0	-	-		

Gesamtplan 2025 Zusammenfassung der Einnahmen und Ausgaben - Vermögenshaushalt nach Unterabschnitten						Beträge in EUR	
Unterabschnitt Abschnitt/Einzelplan	Ansatz 2025		Ansatz 2024		Ergebnis 2023		
	Einnahmen	Ausgaben	Einnahmen	Ausgaben	Einnahmen	Ausgaben	
6159 Städtebauliche Sanierungs- u Entwicklungsmaßnahme -9- ---Hauptstraße Ost---	0	1.000	0	1.000	3.400,00	2.362,13-	
6160 Städtebauliche Sanierungs- u Entwicklungsmaßnahme -10- --- Platz an der TAZ-Kreuzung-	-	5.000	0	0	69.550,00	0,00	
6161 Städtebauliche Sanierungs- u Entwicklungsmaßnahme -11- ---Sägewerksgelände---	70.000	76.000	370.000	391.000	73.591,50	59.078,88	
61 Städtebauliche Planung, Städtebauförderung, Vermessung, Bauordnung	100.000	132.000	400.000	442.000	146.541,50	59.612,47	
6201 Wohnungsbauförderung -für Dritte-	-	-	0	0	0,00	690,47	
62 Wohnungsbauförderung und Wohnungsfürsorge	-	-	0	0	0,00	690,47	
6300 Gemeindestraßen	207.000	763.000	139.000	36.000	179.948,50	257.800,27	
6301 Gemeindestraße -001-	-	-	0	-	0,00	-	
6303 Gemeindestraße -003- ---Reutecker Straße---	0	55.000	768.000	1.281.000	332.000,00	18.354,13-	
6307 Gemeindestraße -007- --- Palmberg ---	-	-	0	-	0,00	-	
6313 Gemeindestraße -013- ---Pronfelden---	0	0	312.000	303.000	73.000,00-	307.454,49-	
6314 Gemeindestraße -014- ---Bergackerstraße---	-	-	0	-	0,00	-	
6315 Gemeindestraße -015- ---Schwarzachstraße---	0	0	66.000	0	171.021,42	340.357,74	
6322 Gemeindestraße -022- ---Waldfriedhofstraße---	-	-	0	-	0,00	-	
6355 Gemeindestraße -055-	-	-	-	0	-	0,00	
63 Gemeindestraßen	207.000	818.000	1.285.000	1.620.000	609.969,92	272.349,39	
6481 Brücke -1- ---Rehbruck---	0	0	0	0	0,00	0,00	
64 Gemeindestraßen	0	0	0	0	0,00	0,00	
6701 Straßenbeleuchtung -01-	26.000	26.000	26.000	26.000	0,00	25.380,60	
6751 Straßenreinigung	-	-	-	0	-	0,00	
67 Straßenbeleuchtung und Straßenreinigung	26.000	26.000	26.000	26.000	0,00	25.380,60	
6810 Bau, Betrieb und Unterhaltung von öffentlichen Parkplätzen	-	-	0	-	0,00	-	
68 Parkeinrichtungen	-	-	0	-	0,00	-	
6900 Wasserläufe, Wasserbau	-	-	-	1.000	-	9.777,33	
69 Wasserläufe, Wasserbau	-	-	-	1.000	-	9.777,33	
6 Bau- und Wohnungswesen, Verkehr	333.000	976.000	1.711.000	2.089.000	756.511,42	367.810,26	
7000 Abwasserbeseitigung ---Kläranlage Spiegelau---	129.300	218.300	1.070.000	783.000	40.019,51	1.152.830,25	
7001 Abwasserbeseitigung -001- Kläranlage Augrub	124.200	268.200	2.649.100	1.987.100	1.605.369,10	1.662.303,06	
7002 Abwasserbeseitigung -002- Kläranlage Althütte	-	-	0	0	0,00	0,00	
7003 Abwasserbeseitigung -003- Klingenbrunn Bahnhof	-	-	0	0	0,00	0,00	
70 Abwasserbeseitigung	253.500	486.500	3.719.100	2.770.100	1.645.388,61	2.815.133,31	
7200 Abfallbeseitigung	-	-	0	0	7.758,32	7.758,32	
72 Abfallbeseitigung	-	-	0	0	7.758,32	7.758,32	
7500 Bestattungswesen	0	1.000	0	1.000	0,00	945,92	
75 Bestattungswesen	0	1.000	0	1.000	0,00	945,92	

Gesamtplan 2025 Zusammenfassung der Einnahmen und Ausgaben - Vermögenshaushalt nach Unterabschnitten								Beträge in EUR	
Unterabschnitt Abschnitt/Einzelplan		Finanzplanungsjahr 2026 Einnahmen Ausgaben		Finanzplanungsjahr 2027 Einnahmen Ausgaben		Finanzplanungsjahr 2028 Einnahmen Ausgaben			
6159	Städtebauliche Sanierungs- und Entwicklungsmaßnahme -9- ---Hauptstraße Ost---	0	0	0	0	0	0		
6160	Städtebauliche Sanierungs- und Entwicklungsmaßnahme -10- --- Platz an der TAZ-Kreuzung---	-	-	-	-	-	-		
6161	Städtebauliche Sanierungs- und Entwicklungsmaßnahme -11- ---Sägewerksgelände---	0	0	0	0	0	0		
61	Städtebauliche Planung, Städtebauförderung, Vermessung, Bauordnung	30.000	50.000	0	0	0	0		
6201	Wohnungsbauförderung -für Dritte-	-	-	-	-	-	-		
62	Wohnungsbauförderung und Wohnungsfürsorge	-	-	-	-	-	-		
6300	Gemeindestraßen	145.000	402.000	110.000	150.000	60.000	134.000		
6301	Gemeindestraße -001-	-	-	-	-	-	-		
6303	Gemeindestraße -003- ---Reutecker Straße---	0	0	0	0	0	0		
6307	Gemeindestraße -007- --- Palmberg ---	-	-	-	-	-	-		
6313	Gemeindestraße -013- ---Pronfelden---	0	0	0	0	-	-		
6314	Gemeindestraße -014- ---Bergackerstraße---	-	-	-	-	-	-		
6315	Gemeindestraße -015- ---Schwarzachstraße---	0	0	-	-	-	-		
6322	Gemeindestraße -022- ---Waldfriedhofstraße---	-	-	-	-	-	-		
6355	Gemeindestraße -055-	-	-	-	-	-	-		
63	Gemeindestraßen	145.000	402.000	110.000	150.000	60.000	134.000		
6481	Brücke -1- ---Rehbruck---	0	0	-	-	-	-		
64	Gemeindestraßen	0	0	-	-	-	-		
6701	Straßenbeleuchtung -01-	26.000	26.000	26.000	26.000	26.000	26.000		
6751	Straßenreinigung	-	-	-	-	-	-		
67	Straßenbeleuchtung und Straßenreinigung	26.000	26.000	26.000	26.000	26.000	26.000		
6810	Bau, Betrieb und Unterhaltung von öffentlichen Parkplätzen	-	-	-	-	-	-		
68	Parkeinrichtungen	-	-	-	-	-	-		
6900	Wasserläufe, Wasserbau	-	-	-	-	-	-		
69	Wasserläufe, Wasserbau	-	-	-	-	-	-		
6	Bau- und Wohnungswesen, Verkehr	201.000	478.000	136.000	176.000	86.000	160.000		
7000	Abwasserbeseitigung ---Kläranlage Spiegelau---	141.800	218.800	15.800	16.800	15.800	16.800		
7001	Abwasserbeseitigung -001- Kläranlage Augrub	41.900	42.900	41.900	42.900	416.900	542.900		
7002	Abwasserbeseitigung -002- Kläranlage Althütte	-	-	-	-	-	-		
7003	Abwasserbeseitigung -003- Klingenbrunn Bahnhof	-	-	-	-	-	-		
70	Abwasserbeseitigung	183.700	261.700	57.700	59.700	432.700	559.700		
7200	Abfallbeseitigung	-	-	-	-	-	-		
72	Abfallbeseitigung	-	-	-	-	-	-		
7500	Bestattungswesen	-	0	-	0	-	0		
75	Bestattungswesen	-	0	-	0	-	0		

Gesamtplan 2025 Zusammenfassung der Einnahmen und Ausgaben - Vermögenshaushalt nach Unterabschnitten							Beträge in EUR
Unterabschnitt Abschnitt/Einzelplan	Ansatz 2025		Ansatz 2024		Ergebnis 2023		
	Einnahmen	Ausgaben	Einnahmen	Ausgaben	Einnahmen	Ausgaben	
7621 Gemeinschaftshaus, Mehrzweckhaus, Stadthalle -01- Mehrzweckhalle Spiegelau	-	-	-	0	-	10.053,67	
7622 Gemeinschaftshaus, Mehrzweckhaus, Stadthalle -02- Oberkreuzberg	-	3.000	-	5.000	-	4.445,52	
76 Sonstige öffentliche Einrichtungen	-	3.000	-	5.000	-	14.499,19	
7711 Bauhof -1- 77 Hilfsbetriebe der Verwaltung	-	6.000	-	48.000	-	64.757,56	
	-	6.000	-	48.000	-	64.757,56	
7800 Förderung der Land- und Forstwirtschaft	-	0	0	9.000	0,00	0,00	
78 Förderung der Land- und Forstwirtschaft	-	0	0	9.000	0,00	0,00	
7901 Fremdenverkehr	-	1.000	-	1.000	-	8.830,00	
7911 Sonstige Förderung der Wirtschaft -1- Industriegebiet Oberkreuzberg	0	82.000	0	104.000	0,00	39.183,94	
7913 Sonstige Förderung der Wirtschaft -3- Digitales Dorf	-	-	-	0	-	2.934,25	
79 Fremdenverkehr, sonstige Förderung von Wirtschaft und Verkehr	0	83.000	0	105.000	0,00	50.948,19	
7 öffentl. Einrichtungen, Wirtschaftsförderung	253.500	579.500	3.719.100	2.938.100	1.653.146,93	2.954.042,49	
8151 Wasserversorgung -11- 8171 Kombinierte Versorgungsunternehmen	109.700	273.700	111.000	372.000	121.865,78	495.185,15	
	-	-	-	0	-	0,00	
8180 Breitbandausbau 81 Versorgungsunternehmen	10.000	12.000	10.000	60.000	365.979,67	436.924,30	
	119.700	285.700	121.000	432.000	487.845,45	932.109,45	
8801 Bebaueter Grundbesitz -1- 8802 Bebaueter Grundbesitz -2- Bildungszentrum Schulstraße 28	-	-	-	0	-	0,00	
	255.000	259.000	107.000	110.000	0,00	3.533,63	
8804 Bebaueter Grundbesitz -4- Klingenbrunn Kirchdorfer Str.6	0	0	228.000	291.000	0,00	14.290,91	
8811 Unbebaueter Grundbesitz -1- 8812 Ausgleichsflächen	0	0	0	1.000	4.200,00	58,05-	
	-	1.000	-	1.000	-	0,00	
88 Allgemeines Grundvermögen	255.000	260.000	335.000	403.000	4.200,00	17.766,49	
8901 Enzmann-Stiftung 89 Allgemeines Sondervermögen	-	-	0	0	657,14	657,14	
	-	-	0	0	657,14	657,14	
8 wirtschaftl.Unternehmen Grund- u.Sondervermögen	374.700	545.700	456.000	835.000	492.702,59	950.533,08	
9000 Steuern,allgemeine Zuweisung und allgemeine Umlagen	134.000	-	148.000	-	126.500,00	-	
90 Steuern,allgemeine Zuweisungen und allgemeine Umlagen	134.000	-	148.000	-	126.500,00	-	
9101 Allgemeine Rücklage (einschließlich Zinserträge)	434.900	0	450.000	7.000	300.000,00	472.571,54	
9111 Sonderrücklage 1 (einschl.Zinserträge, soweit nicht and.Aufgabenb.zuzuord.)	-	-	0	0	0,00	0,00	
9121 Kredite,innere Darl.,Kreditb schaff.-Kosten,Schuldendienst, Schuldendiensthilfe v. Dritten	0	443.000	0	382.000	1.902.400,00	714.994,72	
9161 Zuführungen zwischen Verwaltungs- und Vermögens- haushalt	859.100	0	382.500	0	810.934,66	0,00	
91 Sonstige allgemeine Finanzwirtschaft	1.294.000	443.000	832.500	389.000	3.013.334,66	1.187.566,26	

Gesamtplan 2025 Zusammenfassung der Einnahmen und Ausgaben - Vermögenshaushalt nach Unterabschnitten							Beträge in EUR	
Unterabschnitt Abschnitt/Einzelplan	Finanzplanungsjahr 2026		Finanzplanungsjahr 2027		Finanzplanungsjahr 2028			
	Einnahmen	Ausgaben	Einnahmen	Ausgaben	Einnahmen	Ausgaben		
7621 Gemeinschaftshaus, Mehrzweckhaus, Stadthalle -01- Mehrzweckhalle Spiegelau	-	-	-	-	-	-		
7622 Gemeinschaftshaus, Mehrzweckhaus, Stadthalle -02- Oberkreuzberg	-	0	-	0	-	0		
76 Sonstige öffentliche Einrichtungen	-	0	-	0	-	0		
7711 Bauhof -1- 77 Hilfsbetriebe der Verwaltung	-	5.000	-	35.000	-	5.000		
	-	5.000	-	35.000	-	5.000		
7800 Förderung der Land- und Forstwirtschaft	-	0	-	0	-	-		
78 Förderung der Land- und Forstwirtschaft	-	0	-	0	-	-		
7901 Fremdenverkehr	-	0	-	0	-	0		
7911 Sonstige Förderung der Wirtschaft -1- Industriegebiet Oberkreuzberg	0	75.000	-	75.000	-	75.000		
7913 Sonstige Förderung der Wirtschaft -3- Digitales Dorf	-	-	-	-	-	-		
79 Fremdenverkehr, sonstige Förderung von Wirtschaft und Verkehr	0	75.000	-	75.000	-	75.000		
7 öffentl. Einrichtungen, Wirtschaftsförderung	183.700	341.700	57.700	169.700	432.700	639.700		
8151 Wasserversorgung -11- 8171 Kombinierte Versorgungsunternehmen	65.700	153.700	28.700	210.700	24.700	92.700		
	-	-	-	-	-	-		
8180 Breitbandausbau 81 Versorgungsunternehmen	10.000	10.000	55.000	75.000	145.000	175.000		
	75.700	163.700	83.700	285.700	169.700	267.700		
8801 Bebaueter Grundbesitz -1- 8802 Bebaueter Grundbesitz -2- Bildungszentrum Schulstraße 28	-	-	-	-	-	-		
	5.000	5.000	5.000	5.000	5.000	5.000		
8804 Bebaueter Grundbesitz -4- Klingenbrunn Kirchdorfer Str.6	0	0	0	0	0	0		
8811 Unbebaueter Grundbesitz -1- 8812 Ausgleichsflächen	-	0	-	0	-	0		
	-	1.000	-	1.000	-	1.000		
88 Allgemeines Grundvermögen	5.000	6.000	5.000	6.000	5.000	6.000		
8901 Enzmann-Stiftung 89 Allgemeines Sondervermögen	-	-	-	-	-	-		
	-	-	-	-	-	-		
8 wirtschaftl. Unternehmen Grund- u. Sondervermögen	80.700	169.700	88.700	291.700	174.700	273.700		
9000 Steuern, allgemeine Zuweisungen und allgemeine Umlagen	134.000	-	134.000	-	134.000	-		
90 Steuern, allgemeine Zuweisungen und allgemeine Umlagen	134.000	-	134.000	-	134.000	-		
9101 Allgemeine Rücklage (einschließlich Zinserträge)	14.000	0	0	143.600	112.000	0		
9111 Sonderrücklage 1 (einschl. Zinserträge, soweit nicht and. Aufgabenb. zuzuord.)	-	-	-	-	-	-		
9121 Kredite, innere Darl., Kreditbe- schaff.-Kosten, Schuldendienst, Schuldendiensthilfe v. Dritten	422.300	444.000	0	452.000	0	440.000		
9161 Zuführungen zwischen Verwaltungs- und Vermögens- haushalt	492.700	0	962.600	0	710.000	0		
91 Sonstige allgemeine Finanzwirtschaft	929.000	444.000	962.600	595.600	822.000	440.000		

Gesamtplan 2025 Zusammenfassung der Einnahmen und Ausgaben - Vermögenshaushalt nach Unterabschnitten						Beträge in EUR	
Unterabschnitt Abschnitt/Einzelplan	Ansatz 2025		Ansatz 2024		Ergebnis 2023		
	Einnahmen	Ausgaben	Einnahmen	Ausgaben	Einnahmen	Ausgaben	
9200 Abwicklung der Vorjahre	-	-	0	0	0,00	0,00	
92 Abwicklung der Vorjahre	-	-	0	0	0,00	0,00	
9699 Verrechnungstechnischer Abschnitt	-	-	0	0	0,00	0,00	
96 Verrechnungstechnischer Abschnitt	-	-	0	0	0,00	0,00	
9 Allgemeine Finanzwirtschaft	1.428.000	443.000	980.500	389.000	3.139.834,66	1.187.566,26	
Vermögenshaushalt	3.110.200	3.110.200	7.741.600	7.741.600	7.541.256,82	7.541.256,82	
Gesamthaushalt	13.917.100	13.917.100	17.643.500	17.643.500	17.385.930,71	17.385.930,71	

Gesamtplan 2025 Zusammenfassung der Einnahmen und Ausgaben - Vermögenshaushalt nach Unterabschnitten							Beträge in EUR	
Unterabschnitt Abschnitt/Einzelplan	Finanzplanungsjahr 2026		Finanzplanungsjahr 2027		Finanzplanungsjahr 2028			
	Einnahmen	Ausgaben	Einnahmen	Ausgaben	Einnahmen	Ausgaben		
9200 Abwicklung der Vorjahre	-	-	-	-	-	-		
92 Abwicklung der Vorjahre	-	-	-	-	-	-		
9699 Verrechnungstechnischer Abschnitt	-	-	-	-	-	-		
96 Verrechnungstechnischer Abschnitt	-	-	-	-	-	-		
9 Allgemeine Finanzwirtschaft	1.063.000	444.000	1.096.600	595.600	956.000	440.000		
Vermögenshaushalt	1.869.400	1.869.400	1.379.000	1.379.000	1.649.400	1.649.400		
Gesamthaushalt	11.964.100	11.964.100	11.712.200	11.712.200	12.055.100	12.055.100		



EPL - Einzelplan
Gemeinde Spiegelau
2025

Abkürzung	Bedeutung
Budg.	Budget
ED	Einseitige Deckung
einm.	einmalige Einnahmen/Ausgaben
FL	Freiwillige Leistung
GD	Gegenseitige Deckung
KE	Kostenrechnende Einrichtung
Maßn.	Maßnahme
Prod.	Produkt
SN	Sammelnachweis
SNgeg	Sammelnachweis mit gegenseitiger Deckung
übtr.	übertragbarer Ansatz
uD-Me	Unechte Deckung, Mehreinnahmen
uD-MeMi	Unechte Deckung, Mehr- und Mindereinnahmen
uD-Mi	Unechte Deckung, Mindereinnahmen
ZoD-Me	Zweckbindung ohne unechte Deckung, Mehreinnahmen
ZoD-MeMi	Zweckbindung ohne unechte Deckung, Mehr- und Mindereinnahmen
ZoD-Mi	Zweckbindung ohne unechte Deckung, Mindereinnahmen
ZuD-Me	Zweckbindung mit unechter Deckung, Mehreinnahmen
ZuD-Me	Unechte mit echter, gegens. Deckung, Mehreinnahmen
ZuD-MeMi	Zweckbindung mit unechter Deckung, Mehr- und Mindereinnahmen
ZuD-MeMi	Unechte mit echter gegens. Deckung, Mehr/Mindereinn.
ZuD-Mi	Zweckbindung mit unechter Deckung, Mindereinnahmen
ZuD-Mi	Unechte mit echter, gegens. Deckung, Mindereinnahmen
ZueD-Me	Zweckb.: unechte und echte, gegens. Deckung, Mehreinn.
ZueDMeMi	Zweckb.: unechte und echte gegens. Deckung, Mehr/Mindereinn.
ZueD-Mi	Zweckb.: unechte und echte, gegens. Deckung, Mindereinn.
ZW	Zweckbindung

A. Verwaltungshaushalt
Einzelplan 0
Allgemeine Verwaltung

A. Verwaltungshaushalt 2025							Beträge in EUR		
Einzelplan: 0		Allgemeine Verwaltung							
Unterabschnitt: 0000		Gemeinde-, Kreis- und Bezirksorgane							
Gr	Bezeichnung/*Erläuterungen	Ergebnis 2023	Ansatz 2024	Ansatz 2025	2026	Finanzplanungswerte 2027	2028		
E i n n a h m e n									
1630	Erstattungen durch Zweckverbände und dgl.	4.557,66	5.000	5.000	5.000	5.000	5.000		
1690	Innere Verrechnungen	10.939,24	12.000	12.000	12.000	12.000	12.000		
	Einnahmen UA 0000	15.496,90	17.000	17.000	17.000	17.000	17.000		
A u s g a b e n									
4090	Sitzungsgelder GD=40	30.399,30	30.000	36.000	37.000	38.000	39.000		
4100	Beamtenbezüge GD=40	101.554,71	109.000	111.000	114.000	117.000	121.000		
4300	Beiträge zu Versorgungskassen 'Beamte' GD=40	47.479,69	50.000	48.000	49.000	50.000	51.000		
4480	Beiträge zur gesetzlichen Sozialversicherung 'Sonstige' GD=40	1.358,66	2.000	2.000	2.000	2.000	2.000		
6400	Steuern, Versicherungen, Leistungen bei nicht- versicherten Schäden *sh. Erl. nach diesem UAB	1.528,33	1.600	1.600	1.600	1.600	1.600		
6541	Dienstreisen	1.321,05	2.000	2.000	2.000	2.000	2.000		
6600	Verfüungsmittel	1.880,05	2.000	2.000	2.000	2.000	2.000		
6620	Vermischte Ausgaben *sh. Erl. nach diesem UAB	194,60	1.000	1.000	1.000	1.000	1.000		
	Ausgaben UA 0000	185.716,39	197.600	203.600	208.600	213.600	219.600		
Abgleich Unterabschnitt 0000									
	Einnahmen	15.496,90	17.000	17.000	17.000	17.000	17.000		
	Ausgaben	185.716,39	197.600	203.600	208.600	213.600	219.600		
	Abgleich UA 0000	170.219,49-	180.600-	186.600-	191.600-	196.600-	202.600-		
E r l ä u t e r u n g e n									
6400	Diensthaftpflicht Gemeinderäte Dienstfahrversicherung Bürgermeister und Gemeinderäte evtl. Selbstbeteiligungen								
6620	Getränke für Sitzungen u.ä.								

A. Verwaltungshaushalt 2025							Beträge in EUR		
Einzelplan: 0		Allgemeine Verwaltung							
Unterabschnitt: 0200		Hauptverwaltung							
Gr	Bezeichnung/*Erläuterungen	Ergebnis 2023	Ansatz 2024	Ansatz 2025	2026	Finanzplanungswerte 2027	2028		
E i n n a h m e n									
1000	Verwaltungsgebühren	33,00	-	0	0	0	0		
1198	Umsatzsteuer aus steuerpflichtigen Entgelten ZuD-Me=1198	1.557,78	1.600	1.600	1.600	1.600	1.600		
1513	Ersätze für Post- und Fernmeldegebühren *sh. Erl. nach diesem UAB	71,20	100	100	100	100	100		
1555	Umsatzst. aus Beiträgen u.ä., Umsatzsteuer Rückvergütung, abziehbar. Vorsteuer aus Invest. ZuD-Me=1198	12,61	-	0	0	0	0		
1630	Erstattungen durch Zweckverbände und dgl.	11.690,52	8.500	8.500	8.500	8.500	8.500		
1650	Erstattung durch Kommunale Service GmbH Spiegelau	178,00	200	200	200	200	200		
1660	Erstattungen durch sonstige öffentliche Sonderrechnungen *ILE Nationalparkgemeinden	153,91	100	100	100	100	100		
1680	Erstattungen durch übrige Bereiche	10.326,66	-	0	0	0	0		
1690	Innere Verrechnungen	11.542,64	15.000	15.000	15.000	15.000	15.000		
	Einnahmen UA 0200	35.566,32	25.500	25.500	25.500	25.500	25.500		
A u s g a b e n									
4100	Beamtenbezüge GD=40	76.648,36	83.000	84.000	87.000	90.000	93.000		
4140	Entgelte für tariflich Beschäftigte GD=40	78.223,80	85.000	88.000	91.000	94.000	97.000		
4300	Beiträge zu Versorgungskassen 'Beamte' GD=40	14.591,61	18.000	6.000	45.000	46.000	47.000		
4340	Beiträge zu Versorgungskassen 'Tariflich Beschäftigte' GD=40	5.953,27	7.000	7.000	7.000	7.000	7.000		
4440	Beiträge zur gesetzlichen Sozialversicherung 'Tariflich Beschäftigte' GD=40	15.756,96	17.000	18.000	19.000	20.000	21.000		
5166	Unterhalt Ehrengräber	397,00	400	400	400	400	400		
5200	Verwaltungs- und Zweckausstattung	704,35	500	500	500	500	500		
6300	Verschiedene Aufwendungen für Verwaltung und Betrieb	-	100	100	100	100	100		
6312	Feiern, Ehrungen	5.208,98	5.000	5.000	5.000	5.000	5.000		
6321	Öffentlichkeitsarbeit	-	100	100	100	100	100		

A. Verwaltungshaushalt 2025							Beträge in EUR		
Einzelplan: 0		Allgemeine Verwaltung							
Unterabschnitt: 0200		Hauptverwaltung							
Gr	Bezeichnung/*Erläuterungen	Ergebnis 2023	Ansatz 2024	Ansatz 2025	2026	Finanzplanungswerte 2027	2028		
6400	Steuern, Versicherungen, Leistungen bei nicht-versicherten Schäden *sh. Erl. nach diesem UAB	32.239,64	36.500	38.400	38.400	38.400	38.400		
6411	Umsatzsteuer und dgl. ZuD-Me=1198	1.339,71	2.200	1.100	1.100	1.100	1.100		
6412	Umsatzsteuer als Vorsteuer ZuD-Me=1198	1.763,83	3.000	500	500	500	500		
6500	Bürobedarf	2.882,57	2.000	2.000	2.000	2.000	2.000		
6510	Bücher, Zeitschriften u.ä.	1.304,62	1.500	1.500	1.500	1.500	1.500		
6520	Post-, Fernmeldegebühren	9.459,05	8.000	8.000	8.000	8.000	8.000		
6530	Öffentliche Bekanntmachungen, Amtsblatt	892,08	1.000	1.000	1.000	1.000	1.000		
6540	Dienstreisen	1.752,69	1.000	1.000	1.000	1.000	1.000		
6550	Sachverständigenkosten, Gerichtskosten u.ä.	1.128,00	2.000	500	500	500	500		
6580	Sonstige Geschäftsausgaben	57,72	100	100	100	100	100		
6610	Mitgliedsbeiträge an Verbände, Vereine und dgl. *sh. Erl. nach diesem UAB	2.393,70	2.400	2.400	2.400	2.400	2.400		
6620	Vermischte Ausgaben	746,66	1.000	1.000	1.000	1.000	1.000		
6721	Erstattungen an Gemeinden und Gemeindeverbände *Personalabrechnung durch Gemeinde Frauenau	20.257,36	22.000	15.000	15.000	15.000	15.000		
7110	BayernPackages	-	-	500	500	500	500		
	Ausgaben UA 0200	273.701,96	298.800	282.100	328.100	336.100	344.100		
	Abgleich Unterabschnitt 0200								
	Einnahmen	35.566,32	25.500	25.500	25.500	25.500	25.500		
	Ausgaben	273.701,96	298.800	282.100	328.100	336.100	344.100		
	Abgleich UA 0200	238.135,64-	273.300-	256.600-	302.600-	310.600-	318.600-		
E r l ä u t e r u n g e n									
1513	Zustellung bei Pfändungen								
6400	Gemeinde-Unfallversicherung, Kommunale Haftpflichtversicherung, Dienstfahrtversicherung, Rechtsschutz-Gemeindetag, Elektronikversicherung, evtl. Selbstbeteiligung								
6610	Gemeindetag Gemeindetag-Kreisverband Kommunaler Arbeitgeberverband								

A. Verwaltungshaushalt 2025							Beträge in EUR		
Einzelplan: 0 Allgemeine Verwaltung									
Unterabschnitt: 0331 Kassenverwaltung									
Gr	Bezeichnung/*Erläuterungen	Ergebnis 2023	Ansatz 2024	Ansatz 2025	2026	Finanzplanungswerte 2027	2028		
E i n n a h m e n									
1010	Verwaltungskosten (KG,VwKostG)	3.615,99	3.000	3.000	3.000	3.000	3.000	3.000	
1040	Gerichtskosten und ähnliches	12.601,70	10.000	10.000	10.000	10.000	10.000	10.000	
1597	Kassenüberschüsse	149,18	-	0	0	0	0	0	
1599	Vermischte Einnahmen	139,76	100	100	100	100	100	100	
1630	Erstattungen durch Zweckverbände und dgl.	4.156,50	4.000	4.000	4.000	4.000	4.000	4.000	
1690	Innere Verrechnungen	18.477,23	20.000	20.000	20.000	20.000	20.000	20.000	
2610	Säumniszuschläge, Stundungszinsen u.ä.	52.962,62	20.000	25.000	20.000	20.000	20.000	20.000	
2612	Stundungszinsen	576,00	100	100	100	100	100	100	
2615	Verspätungszuschläge	4.000,00	1.000	4.000	4.000	4.000	4.000	4.000	
2616	Verzinsung von Steuernachforderungen	2.920,00-	-	1.000	1.000	1.000	1.000	1.000	
Einnahmen UA 0331		93.758,98	58.200	67.200	62.200	62.200	62.200	62.200	
A u s g a b e n									
4100	Beamtenbezüge GD=40	71.620,11	47.000	52.000	54.000	56.000	58.000	58.000	
4140	Entgelte für tariflich Beschäftigte GD=40	71.773,07	102.000	105.000	108.000	111.000	114.000	114.000	
4300	Beiträge zu Versorgungskassen 'Beamte' GD=40	36.741,15	38.000	36.000	20.000	20.500	20.500	20.500	
4340	Beiträge zu Versorgungskassen 'Tariflich Beschäftigte' GD=40	5.227,75	8.000	9.000	9.000	9.000	9.000	9.000	
4440	Beiträge zur gesetzlichen Sozialversicherung 'Tariflich Beschäftigte' GD=40	14.364,33	20.000	21.000	22.000	23.000	24.000	24.000	
5200	Verwaltungs- und Zweckausstattung	17,95	100	100	100	100	100	100	
6400	Steuern, Versicherungen, Leistungen bei nicht-versicherten Schäden	-	300	0	0	0	0	0	
6440	Vermögenseigenschaden-, Rechtsschutzversicherungen und dgl.	5.045,80	5.600	5.300	5.300	5.300	5.300	5.300	
6500	Bürobedarf	37,37	100	100	100	100	100	100	
6510	Bücher, Zeitschriften u.ä.	1.474,08	1.400	1.400	1.400	1.400	1.400	1.400	
6550	Sachverständigenkosten, Gerichtskosten u.ä. *sh. Erl. nach diesem UAB	13.418,94	10.000	10.000	10.000	10.000	10.000	10.000	
6554	Kassen- und Organisationsprüfung u.ä.	475,00	10.000	0	0	0	0	0	
6580	Gebühren für Rücklastschriften	-	200	200	200	200	200	200	

A. Verwaltungshaushalt 2025							Beträge in EUR		
Einzelplan: 0		Allgemeine Verwaltung							
Unterabschnitt: 0331		Kassenverwaltung							
Gr	Bezeichnung/*Erläuterungen	Ergebnis 2023	Ansatz 2024	Ansatz 2025	2026	Finanzplanungswerte 2027	2028		
6581	Bankgebühren u. ä.	9.306,17	8.000	8.000	8.000	8.000	8.000		
6620	Vermischte Ausgaben	7.514,93	200	200	200	200	200		
8412	Verzinsung von Steuer- erstattungen *sh. Erl. nach diesem UAB	802,00	2.000	102.000	2.000	2.000	2.000		
	Ausgaben UA 0331	237.818,65	252.900	350.300	240.300	246.800	252.800		
	Abgleich Unterabschnitt 0331								
	Einnahmen	93.758,98	58.200	67.200	62.200	62.200	62.200		
	Ausgaben	237.818,65	252.900	350.300	240.300	246.800	252.800		
	Abgleich UA 0331	144.059,67-	194.700-	283.100-	178.100-	184.600-	190.600-		
	E r l ä u t e r u n g e n								
6550	Gerichtsgebühren bei Versteigerungen Kosten Gerichtsvollzieher								
8412	Verzinsung Herstellungsbeiträge Entwässerungseinrichtung Spiegelau								

A. Verwaltungshaushalt 2025							Beträge in EUR		
Einzelplan: 0		Allgemeine Verwaltung							
Unterabschnitt: 0501		Standesamt							
Gr	Bezeichnung/*Erläuterungen	Ergebnis 2023	Ansatz 2024	Ansatz 2025	2026	Finanzplanungswerte 2027	2028		
E i n n a h m e n									
1000	Verwaltungsgebühren	5.098,50	5.000	5.000	5.000	5.000	5.000		
1198	Umsatzsteuer aus steuer- pflichtigen Entgelten ZuD-Me=1198	22,90	100	100	100	100	100		
1330	Stammbücher	327,10	500	500	500	500	500		
1555	Umsatzst. aus Beiträgen u.ä., Umsatzsteuer Rückvergütung, abzieh. Vorsteuer aus Invest. ZuD-Me=1198	87,46	-	0	0	0	0		
Einnahmen UA 0501		5.535,96	5.600	5.600	5.600	5.600	5.600		
A u s g a b e n									
4300	Beiträge zu Versorgungskassen 'Beamte' GD=40	43.924,30-	3.000	1.200	2.000	0	0		
5620	Aus- und Fortbildung, Umschulung	154,70	500	500	500	500	500		
6300	Verschiedene Aufwendungen für Verwaltung und Betrieb	864,52	500	500	500	500	500		
6320	Ankauf Stammbücher	478,08	500	500	500	500	500		
6411	Umsatzsteuer und dgl. ZuD-Me=1198	6,54	-	0	0	0	0		
6412	Umsatzsteuer als Vorsteuer ZuD-Me=1198	90,84	100	100	100	100	100		
6500	Bürobedarf	-	200	100	100	100	100		
6510	Bücher, Zeitschriften u.ä.	707,29	800	800	800	800	800		
6610	Mitgliedsbeiträge an Verbände, Vereine und dgl.	80,00	100	100	100	100	100		
6620	Vermischte Ausgaben	296,14	100	100	100	100	100		
Ausgaben UA 0501		41.246,19-	5.800	3.900	4.700	2.700	2.700		
Abgleich Unterabschnitt 0501									
Einnahmen		5.535,96	5.600	5.600	5.600	5.600	5.600		
Ausgaben		41.246,19-	5.800	3.900	4.700	2.700	2.700		
Abgleich UA 0501		46.782,15	200-	1.700	900	2.900	2.900		

A. Verwaltungshaushalt 2025							Beträge in EUR	
Einzelplan: 0		Allgemeine Verwaltung						
Unterabschnitt: 0521		Wahlen						
Gr	Bezeichnung/*Erläuterungen	Ergebnis 2023	Ansatz 2024	Ansatz 2025	2026	Finanzplanungswerte 2027	2028	
E i n n a h m e n								
1610	Erstattungen des Landes	2.295,75	5.000	7.500	0	0	0	
1620	Kostenerstattungen vom über- örtlichen Träger	-	-	0	5.000	0	0	
	Einnahmen UA 0521	2.295,75	5.000	7.500	5.000	0	0	
A u s g a b e n								
4099	Aufwendungen für ehrenamtliche Tätigkeit -sonstiges Personal- GD=40	1.500,00	1.500	1.500	1.500	0	0	
5200	Verwaltungs- und Zweck- ausstattung	37,41	500	200	500	0	0	
6322	EDV-Kosten an Dritte	564,47	1.000	1.000	1.000	1.000	1.000	
6500	Bürobedarf	2.787,33	2.000	800	2.000	0	2.000	
6520	Post-, Fernmeldegebühren	4.285,13	2.000	4.000	4.000	0	4.000	
6620	Vermischte Ausgaben	215,71	200	300	300	0	0	
	Ausgaben UA 0521	9.390,05	7.200	7.800	9.300	1.000	7.000	
Abgleich Unterabschnitt 0521								
	Einnahmen	2.295,75	5.000	7.500	5.000	0	0	
	Ausgaben	9.390,05	7.200	7.800	9.300	1.000	7.000	
	Abgleich UA 0521	7.094,30-	2.200-	300-	4.300-	1.000-	7.000-	

A. Verwaltungshaushalt 2025							Beträge in EUR		
Einzelplan: 0		Allgemeine Verwaltung							
Unterabschnitt: 0541		Interkommunale Zusammenarbeit							
Gr	Bezeichnung/*Erläuterungen	Ergebnis 2023	Ansatz 2024	Ansatz 2025	2026	Finanzplanungswerte 2027 2028			
	E i n n a h m e n								
	kein Konto vorhanden								
	A u s g a b e n								
6610	Mitgliedsbeiträge an Verbände, Vereine und dgl.	10.000,00	15.000	15.000	15.000	15.000	15.000		
6760	Zuschussanteil Regionalbudget	1.814,58	2.700	3.000	3.000	3.000	3.000		
	Ausgaben UA 0541	11.814,58	17.700	18.000	18.000	18.000	18.000		
	Abgleich Unterabschnitt 0541								
	Einnahmen								
	Ausgaben	11.814,58	17.700	18.000	18.000	18.000	18.000		
	Abgleich UA 0541	11.814,58-	17.700-	18.000-	18.000-	18.000-	18.000-		

A. Verwaltungshaushalt 2025							Beträge in EUR		
Einzelplan: 0		Allgemeine Verwaltung							
Unterabschnitt: 0600		Einrichtungen für die gesamte Verwaltung							
Gr	Bezeichnung/*Erläuterungen	Ergebnis 2023	Ansatz 2024	Ansatz 2025	2026	Finanzplanungswerte 2027	2028		
E i n n a h m e n									
1416	Mieten aus gewerblich genutzten Räumen	4.800,00	-	600	600	600	600		
	Einnahmen UA 0600	4.800,00	-	600	600	600	600		
A u s g a b e n									
5000	Gebäude- und Grundstücksunterhalt	883,52	1.000	2.000	1.000	1.000	1.000		
5200	Verwaltungs- und Zweckausstattung	56,05	100	100	100	100	100		
5433	Reinigung Rathaus	12.297,30	12.500	12.500	12.500	12.500	12.500		
5490	Sonstige Bewirtschaftung der Grundstücke und Gebäude	1.276,68	500	500	500	500	500		
6341	Wasserverbrauch für Betriebszwecke	816,50	700	700	700	700	700		
6342	Stromverbrauch für Betriebszwecke	2.838,00	10.600	8.000	8.000	8.000	8.000		
6343	Gasverbrauch für Betriebszwecke	2.004,00	6.000	3.200	4.000	4.000	4.000		
6400	Steuern, Versicherungen, Leistungen bei nicht-versicherten Schäden *sh. Erl. nach diesem UAB	1.130,03	1.300	1.400	1.400	1.400	1.400		
	Ausgaben UA 0600	21.302,08	32.700	28.400	28.200	28.200	28.200		
Abgleich Unterabschnitt 0600									
	Einnahmen	4.800,00	-	600	600	600	600		
	Ausgaben	21.302,08	32.700	28.400	28.200	28.200	28.200		
	Abgleich UA 0600	16.502,08-	32.700-	27.800-	27.600-	27.600-	27.600-		
E r l ä u t e r u n g e n									
6400	Sachversicherung Feuerversicherung Einbruch- und Diebstahlsversicherung Gebäudeversicherung								

A. Verwaltungshaushalt 2025							Beträge in EUR		
Einzelplan: 0		Allgemeine Verwaltung							
Unterabschnitt: 0601		EDV-Anlage -1-							
Gr	Bezeichnung/*Erläuterungen	Ergebnis 2023	Ansatz 2024	Ansatz 2025	2026	Finanzplanungswerte 2027	2028		
E i n n a h m e n									
1198	Umsatzsteuer aus steuerpflichtigen Entgelten ZuD-Me=1198	1.927,35	1.500	1.500	1.500	1.500	1.500		
1550	Versicherungen, Schadensfälle und dgl.	-	-	0	0	0	0		
1555	Umsatzst. aus Beiträgen u.ä., Umsatzsteuer Rückvergütung, abzieh.Vorsteuer aus Invest. ZuD-Me=1198	30,79	1.000	600	600	600	600		
1630	Erstattungen durch Zweckverbände und dgl.	10.143,90	8.000	10.000	10.000	10.000	10.000		
1660	Erstattungen durch sonstige öffentliche Sonderrechnungen *ILE Nationalparkgemeinden	-	100	0	0	0	0		
1690	Innere Verrechnungen	27.050,40	22.000	22.000	22.000	22.000	22.000		
1710	Zuweisungen für lfd. Zwecke vom Land	9.229,30	-	-	-	-	-		
Einnahmen UA 0601		48.381,74	32.600	34.100	34.100	34.100	34.100		
A u s g a b e n									
6322	AKDB-Programmkreiskosten	92.102,98	80.000	85.000	85.000	85.000	85.000		
6370	Sachbedarf für EDV-Anlagen	675,80	3.000	3.000	3.000	3.000	3.000		
6374	Wartungsgebühren	17.868,00	12.000	20.000	20.000	20.000	20.000		
6400	Elektron.u.Schwachstrom Versicherung	2.063,22	2.100	2.100	2.100	2.100	2.100		
6411	Umsatzsteuer und dgl. ZuD-Me=1198	1.122,95	-	0	0	0	0		
6412	Umsatzsteuer als Vorsteuer ZuD-Me=1198	18.103,86	18.900	2.100	2.100	2.100	2.100		
6500	Papier und Toner	1.237,77	2.000	2.000	2.000	2.000	2.000		
6550	Beratung IT-Sicherheit	-	100	100	100	100	100		
Ausgaben UA 0601		133.174,58	118.100	114.300	114.300	114.300	114.300		
Abgleich Unterabschnitt 0601									
Einnahmen		48.381,74	32.600	34.100	34.100	34.100	34.100		
Ausgaben		133.174,58	118.100	114.300	114.300	114.300	114.300		
Abgleich UA 0601		84.792,84-	85.500-	80.200-	80.200-	80.200-	80.200-		

A. Verwaltungshaushalt 2025						Beträge in EUR	
Einzelplan: 0		Allgemeine Verwaltung					
Unterabschnitt: 0800		Einrichtungen und Maßnahmen für Verwaltungsangehörige					
Gr	Bezeichnung/*Erläuterungen	Ergebnis 2023	Ansatz 2024	Ansatz 2025	2026	Finanzplanungswerte 2027	2028
E i n n a h m e n							
1610	Erstattungen des Landes	-	12.900	-	-	-	-
	Einnahmen UA 0800	-	12.900	-	-	-	-
A u s g a b e n							
4109	Leistungsprämie GD=40	2.500,00	2.500	3.000	3.000	3.000	3.000
4149	Leistungszulage GD=40	15.070,85	16.000	16.000	16.000	16.000	16.000
4349	Leistungszulage- Anteil VK	1.185,12	2.000	2.000	2.000	2.000	2.000
4449	Leistungszulage - Anteil SV	2.914,65	3.000	4.000	4.000	4.000	4.000
4590	Beihilfen,Unterstützungen u.ä. GD=40	36.659,23	37.000	40.000	40.000	42.000	42.000
4690	Personalnebenausgaben GD=40	3.389,71	4.000	4.000	4.000	4.000	4.000
4699	Schwerbehindertenabgabe für das gesamte Personal GD=40	1.680,00	1.700	2.400	1.700	1.700	1.700
	Ausgaben UA 0800	63.399,56	66.200	71.400	70.700	72.700	72.700
Abgleich Unterabschnitt 0800							
	Einnahmen	-	12.900	-	-	-	-
	Ausgaben	63.399,56	66.200	71.400	70.700	72.700	72.700
	Abgleich UA 0800	63.399,56-	53.300-	71.400-	70.700-	72.700-	72.700-

A. Verwaltungshaushalt 2025							Beträge in EUR		
Einzelplan: 0		Allgemeine Verwaltung							
Unterabschnitt: 0831		Aus- und Fortbildung -1-							
Gr	Bezeichnung/*Erläuterungen	Ergebnis 2023	Ansatz 2024	Ansatz 2025	2026	Finanzplanungswerte 2027 2028			
	E i n n a h m e n								
	kein Konto vorhanden								
	A u s g a b e n								
5620	Aus- und Fortbildung, Umschulung	10.874,33	10.000	10.000	10.000	10.000	10.000		
6540	Dienstreisen	858,31	2.000	4.000	2.000	2.000	2.000		
	Ausgaben UA 0831	11.732,64	12.000	14.000	12.000	12.000	12.000		
	Abgleich Unterabschnitt 0831								
	Einnahmen	-	-	-	-	-	-		
	Ausgaben	11.732,64	12.000	14.000	12.000	12.000	12.000		
	Abgleich UA 0831	11.732,64-	12.000-	14.000-	12.000-	12.000-	12.000-		

A. Verwaltungshaushalt 2025							Beträge in EUR	
Einzelplan: 0 Allgemeine Verwaltung								
Unterabschnitt: 0842 Arbeitsmedizinischer Dienst								
Gr	Bezeichnung/*Erläuterungen	Ergebnis 2023	Ansatz 2024	Ansatz 2025	2026	Finanzplanungswerte 2027 2028		
	E i n n a h m e n							
	kein Konto vorhanden							
	A u s g a b e n							
4693	Kommunale Unfallversicherung GD=40	1.078,71	1.400	1.400	1.400	1.400	1.400	
	Ausgaben UA 0842	1.078,71	1.400	1.400	1.400	1.400	1.400	
	Abgleich Unterabschnitt 0842							
	Einnahmen	-	-	-	-	-	-	
	Ausgaben	1.078,71	1.400	1.400	1.400	1.400	1.400	
	Abgleich UA 0842	1.078,71-	1.400-	1.400-	1.400-	1.400-	1.400-	

A. Verwaltungshaushalt 2025 Abgleich der Abschnitte und des Einzelplanes Einzelplan: 0 Allgemeine Verwaltung		Beträge in EUR					
		Ergebnis 2023	Ansatz 2024	Ansatz 2025	2026	Finanzplanungswerte 2027	2028
00	Einnahmen	15.496,90	17.000	17.000	17.000	17.000	17.000
	Ausgaben	185.716,39	197.600	203.600	208.600	213.600	219.600
	Abgleich	170.219,49-	180.600-	186.600-	191.600-	196.600-	202.600-
02	Einnahmen	35.566,32	25.500	25.500	25.500	25.500	25.500
	Ausgaben	273.701,96	298.800	282.100	328.100	336.100	344.100
	Abgleich	238.135,64-	273.300-	256.600-	302.600-	310.600-	318.600-
03	Einnahmen	93.758,98	58.200	67.200	62.200	62.200	62.200
	Ausgaben	237.818,65	252.900	350.300	240.300	246.800	252.800
	Abgleich	144.059,67-	194.700-	283.100-	178.100-	184.600-	190.600-
05	Einnahmen	7.831,71	10.600	13.100	10.600	5.600	5.600
	Ausgaben	20.041,56-	30.700	29.700	32.000	21.700	27.700
	Abgleich	27.873,27	20.100-	16.600-	21.400-	16.100-	22.100-
06	Einnahmen	53.181,74	32.600	34.700	34.700	34.700	34.700
	Ausgaben	154.476,66	150.800	142.700	142.500	142.500	142.500
	Abgleich	101.294,92-	118.200-	108.000-	107.800-	107.800-	107.800-
08	Einnahmen	-	12.900	-	-	-	-
	Ausgaben	76.210,91	79.600	86.800	84.100	86.100	86.100
	Abgleich	76.210,91-	66.700-	86.800-	84.100-	86.100-	86.100-
0	Einnahmen	205.835,65	156.800	157.500	150.000	145.000	145.000
	Ausgaben	907.883,01	1.010.400	1.095.200	1.035.600	1.046.800	1.072.800
	Abgleich	702.047,36-	853.600-	937.700-	885.600-	901.800-	927.800-

A. Verwaltungshaushalt

Einzelplan 1

Öffentliche Sicherheit
und Ordnung

A. Verwaltungshaushalt 2025							Beträge in EUR		
Einzelplan: 1		öffentliche Sicherheit und Ordnung							
Unterabschnitt: 1100		Öffentliche Ordnung (mit Einwohnermeldeamt)							
Gr	Bezeichnung/*Erläuterungen	Ergebnis 2023	Ansatz 2024	Ansatz 2025	2026	Finanzplanungswerte 2027	2028		
E i n n a h m e n									
1000	Verwaltungsgebühren *sh. Erl. nach diesem UAB	40.320,65	40.000	42.000	42.000	42.000	42.000		
1599	Vermischte Einnahmen	186,00	100	100	100	100	100		
1690	Innere Verrechnungen	7.168,00	6.000	6.000	6.000	6.000	6.000		
2600	Bußgelder u.ä.	55,00	-	0	0	0	0		
	Einnahmen UA 1100	47.729,65	46.100	48.100	48.100	48.100	48.100		
A u s g a b e n									
4140	Entgelte für tariflich Beschäftigte GD=40	62.985,87	62.000	67.000	69.000	71.000	73.000		
4340	Beiträge zu Versorgungskassen 'Tariflich Beschäftigte' GD=40	4.431,82	7.000	6.000	6.000	6.000	6.000		
4440	Beiträge zur gesetzlichen Sozialversicherung 'Tariflich Beschäftigte' GD=40	12.226,77	13.000	14.000	14.000	14.000	14.000		
6360	Druckkosten Bundesdruckerei	16.008,54	16.000	18.000	18.000	18.000	18.000		
6500	Bürobedarf	521,75	300	300	300	300	300		
6620	Vermischte Ausgaben	94,72	100	100	100	100	100		
6700	Erstattungen an den Bund, LAF, ERP-Sondervermögen *sh. Erl. nach diesem UAB	1.210,28	1.500	1.500	1.500	1.500	1.500		
6720	Fundtiervereinbarung	1.139,70	1.200	1.200	1.200	1.200	1.200		
	Ausgaben UA 1100	98.619,45	101.100	108.100	110.100	112.100	114.100		
Abgleich Unterabschnitt 1100									
	Einnahmen	47.729,65	46.100	48.100	48.100	48.100	48.100		
	Ausgaben	98.619,45	101.100	108.100	110.100	112.100	114.100		
	Abgleich UA 1100	50.889,80-	55.000-	60.000-	62.000-	64.000-	66.000-		
E r l ä u t e r u n g e n									
1000	Ausweis- und Passgebühren Fischeischeine sonstige Gebühren Ordnungsamt								
6700	Gebührenanteil Gewerbezentralregister und Führungszeugnisse								

A. Verwaltungshaushalt 2025							Beträge in EUR		
Einzelplan: 1		öffentliche Sicherheit und Ordnung							
Unterabschnitt: 1300		Brandschutz							
Gr	Bezeichnung/*Erläuterungen	Ergebnis 2023	Ansatz 2024	Ansatz 2025	2026	Finanzplanungswerte 2027 2028			
E i n n a h m e n									
1146	Gebühren der Feuerwehr	11.513,46	3.000	8.000	3.000	3.000	3.000		
1411	Mieten aus Wohnungen und ähnl.	4.884,99	4.600	5.700	5.700	5.700	5.700		
1450	Pacht Photovoltaikanlagen	857,72	800	800	800	800	800		
1550	Versicherungen, Schadensfälle und dgl.	2.547,69	-	-	-	-	-		
1599	Vermischte Einnahmen	40,47	-	0	0	0	0		
1621	Gebühren Schlauchpflege	-	200	200	200	200	200		
1697	Innere Verrechnungen Leistungen der Feuerwehr	10.025,11	2.500	2.500	2.500	2.500	2.500		
1780	Zuschüsse für lfd. Zwecke von übrigen Bereichen	-	-	300	0	0	0		
	Einnahmen UA 1300	29.869,44	11.100	17.500	12.200	12.200	12.200		
A u s g a b e n									
4099	Aufwendungen für ehrenamtliche Tätigkeit -sonstiges Personal-GD=40	4.622,40	5.000	5.000	5.000	5.000	5.000		
4168	Ersatz für Verdienstauffälle GD=40	1.589,20	1.500	1.500	1.500	1.500	1.500		
5000	Gebäude- und Grundstücksunterhalt	5.832,94	5.000	5.000	5.000	5.000	5.000		
5201	Verwaltungs- und Zweckausstattung -Beschaffung-GD=1300	2.498,00	6.100	5.000	5.000	5.000	5.000		
5203	Verwaltungs- und Zweckausstattung -Instandhaltung-GD=1300	230,32	1.000	1.000	1.000	1.000	1.000		
5253	Atemschutz GD=1300	6.026,71	8.000	17.300	7.000	7.000	7.000		
5490	Sonstige Bewirtschaftung der Grundstücke und Gebäude *Ölabscheider FW Spiegelau	1.223,11	2.500	1.500	500	500	500		
5500	Haltung von Fahrzeugen	10.816,74	10.000	15.000	10.000	10.000	10.000		
5540	Betriebs- und Schmierstoffe	5.381,50	5.000	5.000	5.000	5.000	5.000		
5600	Dienst- und Schutzkleidung, pers. Ausrüstungsgegenstände	3.271,90	2.000	15.000	5.000	5.000	5.000		
5620	Aus- und Fortbildung, Umschulung	5.899,11	6.000	6.000	6.000	6.000	6.000		
6341	wasserverbrauch für Betriebszwecke	1.180,42	1.700	1.700	1.700	1.700	1.700		
6342	Stromverbrauch für Betriebszwecke	3.334,35	10.000	13.000	10.000	10.000	10.000		
6343	Gasverbrauch für Betriebszwecke	6.809,26	8.500	9.000	9.000	9.000	9.000		

A. Verwaltungshaushalt 2025							Beträge in EUR	
Einzelplan: 1		Öffentliche Sicherheit und Ordnung						
Unterabschnitt: 1300		Brandschutz						
Gr	Bezeichnung/*Erläuterungen	Ergebnis 2023	Ansatz 2024	Ansatz 2025	2026	Finanzplanungswerte 2027	2028	
6400	Steuern, Versicherungen, Leistungen bei nicht-versicherten Schäden	2.566,67	2.600	3.100	3.100	3.100	3.100	
6510	Bücher, Zeitschriften u.ä. *Brandwacht	15,84	100	100	100	100	100	
6520	Post-, Fernmeldegebühren	1.872,41	2.000	2.000	2.000	2.000	2.000	
6540	Dienstreisen	-	100	100	100	100	100	
6550	Sachverständigenkosten, Gerichtskosten u.ä.	3.351,50	200	100	100	100	100	
6620	Vermischte Ausgaben *sh. Erl. nach diesem UAB	2.826,53	3.000	3.000	3.000	3.000	3.000	
6791	Innere Verrechnungen	26.884,05	7.000	7.000	7.000	7.000	7.000	
6796	Innere Verrechnungen: Kfz-, Fahrzeugkosten	-	3.500	3.500	3.500	3.500	3.500	
7180	Zuschüsse für lfd. Zwecke an die übrigen Bereiche *sh. Erl. nach diesem UAB	4.210,85	3.000	3.000	3.000	3.000	3.000	
Ausgaben UA 1300		100.443,81	93.800	122.900	93.600	93.600	93.600	
Abgleich Unterabschnitt 1300								
Einnahmen		29.869,44	11.100	17.500	12.200	12.200	12.200	
Ausgaben		100.443,81	93.800	122.900	93.600	93.600	93.600	
Abgleich UA 1300		70.574,37-	82.700-	105.400-	81.400-	81.400-	81.400-	
E r l ä u t e r u n g e n								
6620	z.B. Leistungsprüfungen Übungen Generalversammlungen							
7180	Uniformen einschließlich Jugendfeuerwehr							

A. Verwaltungshaushalt 2025							Beträge in EUR	
Einzelplan: 1 Öffentliche Sicherheit und Ordnung								
Unterabschnitt: 1401 Katastrophenschutz								
Gr	Bezeichnung/*Erläuterungen	Ergebnis 2023	Ansatz 2024	Ansatz 2025	2026	Finanzplanungswerte 2027 2028		
E i n n a h m e n								
1599	Vermischte Einnahmen	-	-	0	0	0	0	
1710	Zuweisungen für lfd. Zwecke vom Land	-	-	0	0	0	0	
Einnahmen UA 1401		-	-	0	0	0	0	
A u s g a b e n								
6620	Vermischte Ausgaben	-	-	0	0	0	0	
Ausgaben UA 1401		-	-	0	0	0	0	
Abgleich Unterabschnitt 1401								
Einnahmen		-	-	0	0	0	0	
Ausgaben		-	-	0	0	0	0	
Abgleich UA 1401		-	-	0	0	0	0	

A. Verwaltungshaushalt 2025 Abgleich der Abschnitte und des Einzelplanes Einzelplan: 1 öffentliche Sicherheit und Ordnung		Beträge in EUR					
		Ergebnis 2023	Ansatz 2024	Ansatz 2025	2026	Finanzplanungswerte 2027	2028
11	Einnahmen	47.729,65	46.100	48.100	48.100	48.100	48.100
	Ausgaben	98.619,45	101.100	108.100	110.100	112.100	114.100
	Abgleich	50.889,80-	55.000-	60.000-	62.000-	64.000-	66.000-
13	Einnahmen	29.869,44	11.100	17.500	12.200	12.200	12.200
	Ausgaben	100.443,81	93.800	122.900	93.600	93.600	93.600
	Abgleich	70.574,37-	82.700-	105.400-	81.400-	81.400-	81.400-
14	Einnahmen	-	-	0	0	0	0
	Ausgaben	-	-	0	0	0	0
	Abgleich	-	-	0	0	0	0
1	Einnahmen	77.599,09	57.200	65.600	60.300	60.300	60.300
	Ausgaben	199.063,26	194.900	231.000	203.700	205.700	207.700
	Abgleich	121.464,17-	137.700-	165.400-	143.400-	145.400-	147.400-

A. Verwaltungshaushalt

Einzelplan 2

Schulen

A. Verwaltungshaushalt 2025							Beträge in EUR		
Einzelplan: 2 Schulen									
Unterabschnitt: 2110 Grundschule -10-									
Gr	Bezeichnung/*Erläuterungen	Ergebnis 2023	Ansatz 2024	Ansatz 2025	2026	Finanzplanungswerte 2027	2028		
E i n n a h m e n									
1411	Miete Hausmeisterwohnung	4.275,60	4.300	5.100	5.100	5.100	5.100		
1416	Miete Schulgebäude	64.523,50	54.000	64.000	64.000	64.000	64.000		
1630	Erstattungen durch Zweckverbände und dgl.	54.542,86	55.000	60.000	60.000	60.000	60.000		
1691	Innere Verrechnungen	194,93	-	0	0	0	0		
	Einnahmen UA 2110	123.536,89	113.300	129.100	129.100	129.100	129.100		
A u s g a b e n									
4140	Entgelte für tariflich Beschäftigte GD=40	88.162,49	86.000	98.000	101.000	104.000	107.000		
4340	Beiträge zu Versorgungskassen 'Tariflich Beschäftigte' GD=40	6.439,46	7.000	8.000	8.000	8.000	8.000		
4440	Beiträge zur gesetzlichen Sozialversicherung 'Tariflich Beschäftigte' GD=40	18.174,59	17.000	20.000	21.000	22.000	23.000		
5000	Gebäude- und Grundstücksunterhalt	6.867,96	3.000	3.000	3.000	3.000	3.000		
5040	Unterhalt Aufzug	890,83	1.500	5.500	1.500	1.500	1.500		
5100	Unterhalt Schulsportplatz	6.621,46	2.000	2.000	2.000	2.000	2.000		
5201	Verwaltungs- und Zweckausstattung -Beschaffung-	576,68	200	200	200	200	200		
5203	Verwaltungs- und Zweckausstattung -Instandhaltung-	549,66	500	500	500	500	500		
5340	Leasing von Maschinen, Geräte, Fahrzeuge	575,20	600	600	600	600	600		
5410	Grundsteuer	120,26	200	100	100	100	100		
5433	Vergütung an Reinigungsunternehmen	43.468,84	33.000	50.000	50.000	50.000	50.000		
5490	Sonstige Bewirtschaftung der Grundstücke und Gebäude	5.069,83	5.000	5.000	5.000	5.000	5.000		
6300	Verschiedene Aufwendungen für Verwaltung und Betrieb	203,00	200	200	200	200	200		
6341	Wasserverbrauch für Betriebszwecke	4.725,42	3.600	3.900	4.000	4.000	4.000		
6342	Stromverbrauch für Betriebszwecke	40.820,25	45.000	60.000	60.000	60.000	60.000		
6343	Gasverbrauch für Betriebszwecke	19.630,00	43.200	43.200	43.200	43.200	43.200		
6400	Steuern, Versicherungen, Leistungen bei nicht-versicherten Schäden	4.890,57	5.600	4.400	4.400	4.400	4.400		
6540	Dienstreisen	-	-	100	100	100	100		

A. Verwaltungshaushalt 2025							Beträge in EUR	
Einzelplan: 2 Schulen								
Unterabschnitt: 2110 Grundschule -10-								
Gr	Bezeichnung/*Erläuterungen	Ergebnis 2023	Ansatz 2024	Ansatz 2025	2026	Finanzplanungswerte 2027	2028	
6797	Innere Verrechnungen: Leistungen der Feuerwehr	168,72	-	0	0	0	0	
7130	Schulverbandsumlage Grundschule	87.760,05	94.500	114.000	90.000	90.000	90.000	
7180	Elternbeirat	200,00	500	100	100	100	100	
	Ausgaben UA 2110	335.915,27	348.600	418.800	394.900	398.900	402.900	
	Abgleich Unterabschnitt 2110							
	Einnahmen	123.536,89	113.300	129.100	129.100	129.100	129.100	
	Ausgaben	335.915,27	348.600	418.800	394.900	398.900	402.900	
	Abgleich UA 2110	212.378,38-	235.300-	289.700-	265.800-	269.800-	273.800-	

A. Verwaltungshaushalt 2025							Beträge in EUR	
Einzelplan: 2 Schulen								
Unterabschnitt: 2130 Hauptschule -10-								
Gr	Bezeichnung/*Erläuterungen	Ergebnis 2023	Ansatz 2024	Ansatz 2025	2026	Finanzplanungswerte 2027	2028	
	E i n n a h m e n							
	kein Konto vorhanden							
	A u s g a b e n							
7130	Schulverbandsumlage SV Mittelschule Riedlhütte	80.703,71	90.000	80.000	80.000	80.000	80.000	
	Ausgaben UA 2130	80.703,71	90.000	80.000	80.000	80.000	80.000	
	Abgleich Unterabschnitt 2130							
	Einnahmen	-	-	-	-	-	-	
	Ausgaben	80.703,71	90.000	80.000	80.000	80.000	80.000	
	Abgleich UA 2130	80.703,71-	90.000-	80.000-	80.000-	80.000-	80.000-	

A. Verwaltungshaushalt 2025						Beträge in EUR	
Einzelplan: 2 Schulen							
Unterabschnitt: 2901 Schülerbeförderung -1- von volks- und Förderschülern (nach dem Gesetz notwendig)							
Gr	Bezeichnung/*Erläuterungen	Ergebnis 2023	Ansatz 2024	Ansatz 2025	2026	Finanzplanungswerte 2027	2028
	E i n n a h m e n						
	kein Konto vorhanden						
	A u s g a b e n						
5100	Schulbus-Haltestellen	-	100	100	100	100	100
6390	Kosten der Schülerbeförderung sofern n.dem Gesetz notwendig *sh. Erl. nach diesem UAB	52.741,96	15.000	30.000	30.000	30.000	30.000
6780	Erstattung Stromkosten	50,00	100	100	100	100	100
	Ausgaben UA 2901	52.791,96	15.200	30.200	30.200	30.200	30.200
	Abgleich Unterabschnitt 2901						
	Einnahmen	-	-	-	-	-	-
	Ausgaben	52.791,96	15.200	30.200	30.200	30.200	30.200
	Abgleich UA 2901	52.791,96-	15.200-	30.200-	30.200-	30.200-	30.200-
	E r l ä u t e r u n g e n						
6390	Grundschulverband Spiegelau und Hauptschulverband Riedlhütte						

A. Verwaltungshaushalt 2025							Beträge in EUR		
Einzelplan: 2 Schulen									
Unterabschnitt: 2921 Übrige schulische Aufgaben									
Gr	Bezeichnung/*Erläuterungen	Ergebnis 2023	Ansatz 2024	Ansatz 2025	2026	Finanzplanungswerte 2027 2028			
	E i n n a h m e n								
	kein Konto vorhanden								
	A u s g a b e n								
6400	Schülerunfallversicherung *Schülerunfall- und Zusatzversicherung	19.944,75	22.200	22.500	22.500	22.500	22.500		
	Ausgaben UA 2921	19.944,75	22.200	22.500	22.500	22.500	22.500		
	Abgleich Unterabschnitt 2921								
	Einnahmen	-	-	-	-	-	-		
	Ausgaben	19.944,75	22.200	22.500	22.500	22.500	22.500		
	Abgleich UA 2921	19.944,75-	22.200-	22.500-	22.500-	22.500-	22.500-		

A. Verwaltungshaushalt 2025 Abgleich der Abschnitte und des Einzelplanes Einzelplan: 2 Schulen		Beträge in EUR					
		Ergebnis 2023	Ansatz 2024	Ansatz 2025	2026	Finanzplanungswerte 2027 2028	
21	Einnahmen	123.536,89	113.300	129.100	129.100	129.100	129.100
	Ausgaben	416.618,98	438.600	498.800	474.900	478.900	482.900
	Abgleich	293.082,09-	325.300-	369.700-	345.800-	349.800-	353.800-
29	Einnahmen	-	-	-	-	-	-
	Ausgaben	72.736,71	37.400	52.700	52.700	52.700	52.700
	Abgleich	72.736,71-	37.400-	52.700-	52.700-	52.700-	52.700-
2	Einnahmen	123.536,89	113.300	129.100	129.100	129.100	129.100
	Ausgaben	489.355,69	476.000	551.500	527.600	531.600	535.600
	Abgleich	365.818,80-	362.700-	422.400-	398.500-	402.500-	406.500-

A. Verwaltungshaushalt

Einzelplan 3

Wissenschaft, Forschung
Kulturpflege

A. Verwaltungshaushalt 2025							Beträge in EUR	
Einzelplan: 3 Wissenschaft, Forschung Kulturpflege								
Unterabschnitt: 3000 Allgemeine kulturelle Angelegenheiten ---Pandurenfest---								
Gr	Bezeichnung/*Erläuterungen	Ergebnis 2023	Ansatz 2024	Ansatz 2025	2026	Finanzplanungswerte 2027	2028	
E i n n a h m e n								
1198	Umsatzsteuer aus steuerpflichtigen Entgelten ZuD-Me=1198	2.375,89	100	2.000	100	2.000	2.000	
1391	Verkauf Pandurenlager	12.370,23	-	10.000	0	10.000	0	
1419	Mieten Festhütten	789,98	1.000	1.000	1.000	1.000	1.000	
1555	Umsatzst. aus Beiträgen u.ä., Umsatzsteuer Rückvergütung, abziehbar Vorsteuer aus Invest. ZuD-Me=1198	1.410,90	400	2.000	400	2.000	2.000	
1590	Verschiedene Verwaltungs- und Betriebseinnahmen	-	-	0	0	0	0	
Einnahmen UA 3000		16.947,00	1.500	15.000	1.500	15.000	5.000	
A u s g a b e n								
4090	Aufwendungen für ehrenamtliche Tätigkeit	960,00	-	2.000	0	0	0	
5200	Verwaltungs- und Zweckausstattung	5.838,69	100	3.500	100	3.500	100	
6316	Veranstaltung -a-	26.260,94	500	22.000	500	22.000	500	
6320	Verschiedener Betriebsaufwand	-	100	100	100	100	100	
6342	Stromverbrauch für Betriebszwecke	546,20	100	300	300	300	300	
6410	Umsatzsteuer und dgl. ZuD-Me=1198	-	-	0	0	0	0	
6411	Umsatzsteuer und dgl.	-	-	-	-	-	-	
6412	Umsatzsteuer als Vorsteuer ZuD-Me=1198	3.749,18	500	4.000	500	4.000	4.000	
6791	Innere Verrechnungen	-	-	0	0	0	0	
6796	Innere Verrechnungen: Kfz-, Fahrzeugkosten	8.885,40	-	0	0	0	0	
7180	Zuschüsse für lfd. Zwecke an die übrigen Bereiche	2.382,22	-	-	-	-	-	
Ausgaben UA 3000		48.622,63	1.300	31.900	1.500	29.900	5.000	
Abgleich Unterabschnitt 3000								
Einnahmen		16.947,00	1.500	15.000	1.500	15.000	5.000	
Ausgaben		48.622,63	1.300	31.900	1.500	29.900	5.000	
Abgleich UA 3000		31.675,63-	200	16.900-	0	14.900-	0	

A. Verwaltungshaushalt 2025							Beträge in EUR		
Einzelplan: 3		Wissenschaft, Forschung Kulturpflege							
Unterabschnitt: 3420		Förderung von Verschönerungsvereinen, Heimatvereinen u.ä.							
Gr	Bezeichnung/*Erläuterungen	Ergebnis 2023	Ansatz 2024	Ansatz 2025	2026	Finanzplanungswerte 2027 2028			
	E i n n a h m e n								
	kein Konto vorhanden								
	A u s g a b e n								
6610	Beiträge Heimatverein und Waldverein	98,00	300	300	300	300	300		
	Ausgaben UA 3420	98,00	300	300	300	300	300		
	Abgleich Unterabschnitt 3420								
	Einnahmen	-	-	-	-	-	-		
	Ausgaben	98,00	300	300	300	300	300		
	Abgleich UA 3420	98,00-	300-	300-	300-	300-	300-		

A. Verwaltungshaushalt 2025							Beträge in EUR	
Einzelplan: 3 Wissenschaft, Forschung Kulturpflege								
Unterabschnitt: 3440 Kreis- und Gemeindechronik								
Gr	Bezeichnung/*Erläuterungen	Ergebnis 2023	Ansatz 2024	Ansatz 2025	2026	Finanzplanungswerte 2027 2028		
	E i n n a h m e n							
	kein Konto vorhanden							
	A u s g a b e n							
6323	Goldenes Buch	-	100	100	100	100	100	
	Ausgaben UA 3440	-	100	100	100	100	100	
	Abgleich Unterabschnitt 3440							
	Einnahmen	-	-	-	-	-	-	
	Ausgaben	-	100	100	100	100	100	
	Abgleich UA 3440	-	100-	100-	100-	100-	100-	

A. Verwaltungshaushalt 2025							Beträge in EUR	
Einzelplan: 3		Wissenschaft, Forschung Kulturpflege						
Unterabschnitt: 3521		Bücherei -1-						
Gr	Bezeichnung/*Erläuterungen	Ergebnis 2023	Ansatz 2024	Ansatz 2025	2026	Finanzplanungswerte 2027	2028	
E i n n a h m e n								
1680	Erstattungen durch übrige Bereiche	1.028,16	-	0	0	0	0	
	Einnahmen UA 3521	1.028,16	-	0	0	0	0	
A u s g a b e n								
6070	Bedarf für öffentl. Büchereien	2.878,77	3.000	3.000	3.000	3.000	3.000	
6316	Veranstaltung -a-	-	-	0	0	0	0	
6620	Vermischte Ausgaben	205,80	100	100	100	100	100	
7180	Zuschüsse für lfd. Zwecke an die übrigen Bereiche	127,47	-	0	0	0	0	
	Ausgaben UA 3521	3.212,04	3.100	3.100	3.100	3.100	3.100	
Abgleich Unterabschnitt 3521								
	Einnahmen	1.028,16	-	0	0	0	0	
	Ausgaben	3.212,04	3.100	3.100	3.100	3.100	3.100	
	Abgleich UA 3521	2.183,88-	3.100-	3.100-	3.100-	3.100-	3.100-	

A. Verwaltungshaushalt 2025							Beträge in EUR	
Einzelplan: 3		Wissenschaft, Forschung Kulturpflege						
Unterabschnitt: 3650		Denkmalschutz und -pflege						
Gr	Bezeichnung/*Erläuterungen	Ergebnis 2023	Ansatz 2024	Ansatz 2025	2026	Finanzplanungswerte 2027 2028		
	E i n n a h m e n							
	kein Konto vorhanden							
	A u s g a b e n							
7110	Entschädigungsfonds Denkmalschutzgesetz	3.018,00	3.000	3.000	3.000	3.000	3.000	
	Ausgaben UA 3650	3.018,00	3.000	3.000	3.000	3.000	3.000	
	Abgleich Unterabschnitt 3650							
	Einnahmen	-	-	-	-	-	-	
	Ausgaben	3.018,00	3.000	3.000	3.000	3.000	3.000	
	Abgleich UA 3650	3.018,00-	3.000-	3.000-	3.000-	3.000-	3.000-	

A. Verwaltungshaushalt 2025						Beträge in EUR	
Einzelplan: 3		Wissenschaft, Forschung Kulturpflege					
Unterabschnitt: 3700		Kirchliche Angelegenheiten					
Gr	Bezeichnung/*Erläuterungen	Ergebnis 2023	Ansatz 2024	Ansatz 2025	2026	Finanzplanungswerte 2027	2028
E i n n a h m e n							
1680	Erstattungen durch übrige Bereiche	128,40	-	-	-	-	-
	Einnahmen UA 3700	128,40	-	0	0	0	0
A u s g a b e n							
5000	Dorfkapellen/Christbäume	738,03	-	0	0	0	0
5490	Sonstige Bewirtschaftung der Grundstücke und Gebäude	83,59	100	100	100	100	100
6342	Stromverbrauch für Betriebszwecke	145,76	500	400	400	400	400
6400	Steuern, Versicherungen, Leistungen bei nicht-versicherten Schäden	31,88	100	100	100	100	100
6520	Post-, Fernmeldegebühren	173,07	100	100	100	100	100
7180	Zuschüsse für lfd. Zwecke an die übrigen Bereiche	101,13	100	100	100	100	100
	Ausgaben UA 3700	1.273,46	900	800	800	800	800
Abgleich Unterabschnitt 3700							
	Einnahmen	128,40	-	0	0	0	0
	Ausgaben	1.273,46	900	800	800	800	800
	Abgleich UA 3700	1.145,06-	900-	800-	800-	800-	800-

A. Verwaltungshaushalt 2025 Abgleich der Abschnitte und des Einzelplanes Einzelplan: 3 Wissenschaft, Forschung Kulturpflege		Beträge in EUR					
		Ergebnis 2023	Ansatz 2024	Ansatz 2025	2026	Finanzplanungswerte 2027 2028	
30	Einnahmen	16.947,00	1.500	15.000	1.500	15.000	5.000
	Ausgaben	48.622,63	1.300	31.900	1.500	29.900	5.000
	Abgleich	31.675,63-	200	16.900-	0	14.900-	0
34	Einnahmen	-	-	-	-	-	-
	Ausgaben	98,00	400	400	400	400	400
	Abgleich	98,00-	400-	400-	400-	400-	400-
35	Einnahmen	1.028,16	-	0	0	0	0
	Ausgaben	3.212,04	3.100	3.100	3.100	3.100	3.100
	Abgleich	2.183,88-	3.100-	3.100-	3.100-	3.100-	3.100-
36	Einnahmen	-	-	-	-	-	-
	Ausgaben	3.018,00	3.000	3.000	3.000	3.000	3.000
	Abgleich	3.018,00-	3.000-	3.000-	3.000-	3.000-	3.000-
37	Einnahmen	128,40	-	0	0	0	0
	Ausgaben	1.273,46	900	800	800	800	800
	Abgleich	1.145,06-	900-	800-	800-	800-	800-
3	Einnahmen	18.103,56	1.500	15.000	1.500	15.000	5.000
	Ausgaben	56.224,13	8.700	39.200	8.800	37.200	12.300
	Abgleich	38.120,57-	7.200-	24.200-	7.300-	22.200-	7.300-

A. Verwaltungshaushalt

Einzelplan 4

Soziale Sicherung

A. Verwaltungshaushalt 2025							Beträge in EUR		
Einzelplan: 4 Soziale Sicherung									
Unterabschnitt: 4001 Allgemeine Sozialverwaltung									
Gr	Bezeichnung/*Erläuterungen	Ergebnis 2023	Ansatz 2024	Ansatz 2025	2026	Finanzplanungswerte 2027 2028			
	E i n n a h m e n								
	kein Konto vorhanden								
	A u s g a b e n								
6090	Bestattungskosten für Sozial- hilfeempfänger	-	1.000	1.000	1.000	1.000	1.000	1.000	
	Ausgaben UA 4001	-	1.000	1.000	1.000	1.000	1.000	1.000	
	Abgleich Unterabschnitt 4001								
	Einnahmen	-	-	-	-	-	-	-	
	Ausgaben	-	1.000	1.000	1.000	1.000	1.000	1.000	
	Abgleich UA 4001	-	1.000-	1.000-	1.000-	1.000-	1.000-	1.000-	

A. Verwaltungshaushalt 2025							Beträge in EUR	
Einzelplan: 4 Soziale Sicherung								
Unterabschnitt: 4350 Soziale Einrichtungen für Wohnungslose								
Gr	Bezeichnung/*Erläuterungen	Ergebnis 2023	Ansatz 2024	Ansatz 2025	2026	Finanzplanungswerte 2027 2028		
E i n n a h m e n								
1430	Ersätze für Nebenleistungen im Rahmen von Miet- und Pachtverträgen	297,90	-	-	-	-	-	
1640	Erstattungen durch die gesetzliche Sozialversicherung	4.704,00	4.700	4.700	4.700	4.700	4.700	
1680	Erstattungen durch übrige Bereiche	-	4.700	-	-	-	-	
Einnahmen UA 4350		5.001,90	9.400	4.700	4.700	4.700	4.700	
A u s g a b e n								
6780	Kosten für die Unterbringung Obdachloser	5.001,90	4.800	4.800	4.800	4.800	4.800	
Ausgaben UA 4350		5.001,90	4.800	4.800	4.800	4.800	4.800	
Abgleich Unterabschnitt 4350								
Einnahmen		5.001,90	9.400	4.700	4.700	4.700	4.700	
Ausgaben		5.001,90	4.800	4.800	4.800	4.800	4.800	
Abgleich UA 4350		0,00	4.600	100-	100-	100-	100-	

A. Verwaltungshaushalt 2025							Beträge in EUR		
Einzelplan: 4		Soziale Sicherung							
Unterabschnitt: 4360		Soziale Einrichtungen für Aussiedler und Ausländer							
Gr	Bezeichnung/*Erläuterungen	Ergebnis 2023	Ansatz 2024	Ansatz 2025	2026	Finanzplanungswerte 2027	2028		
E i n n a h m e n									
1730	Überschüsse der dezentralen Unterkunft	22.668,38	20.300	20.300	20.300	20.300	20.300		
	Einnahmen UA 4360	22.668,38	20.300	20.300	20.300	20.300	20.300		
A u s g a b e n									
7130	Verbandsumlage ZV Klärwerk dezentrale Unterkunft	-	-	0	0	0	0		
	Ausgaben UA 4360	-	-	0	0	0	0		
Abgleich Unterabschnitt 4360									
	Einnahmen	22.668,38	20.300	20.300	20.300	20.300	20.300		
	Ausgaben	-	-	0	0	0	0		
	Abgleich UA 4360	22.668,38	20.300	20.300	20.300	20.300	20.300		

A. Verwaltungshaushalt 2025							Beträge in EUR	
Einzelplan: 4 Soziale Sicherung								
Unterabschnitt: 4600 Einrichtungen der Jugendarbeit Kinderspielplätze								
Gr	Bezeichnung/*Erläuterungen	Ergebnis 2023	Ansatz 2024	Ansatz 2025	2026	Finanzplanungswerte 2027 2028		
	E i n n a h m e n							
	kein Konto vorhanden							
	A u s g a b e n							
5100	Unterhalt des sonstigen unbeweglichen Vermögens	1.751,53	2.000	2.000	2.000	2.000	2.000	
5620	Aus- und Fortbildung, Umschulung	-	-	0	0	0	0	
	Ausgaben UA 4600	1.751,53	2.000	2.000	2.000	2.000	2.000	
	Abgleich Unterabschnitt 4600							
	Einnahmen	-	-	-	-	-	-	
	Ausgaben	1.751,53	2.000	2.000	2.000	2.000	2.000	
	Abgleich UA 4600	1.751,53-	2.000-	2.000-	2.000-	2.000-	2.000-	

A. Verwaltungshaushalt 2025							Beträge in EUR		
Einzelplan: 4 Soziale Sicherung									
Unterabschnitt: 4601 Einrichtung der Jugendarbeit -1-									
Gr	Bezeichnung/*Erläuterungen	Ergebnis 2023	Ansatz 2024	Ansatz 2025	2026	Finanzplanungswerte 2027 2028			
E i n n a h m e n									
1780	Zuschüsse für lfd. Zwecke von übrigen Bereichen *sh. Erl. nach diesem UAB	-	600	600	600	600	600	600	
	Einnahmen UA 4601	-	600	600	600	600	600	600	
A u s g a b e n									
6342	Stromverbrauch für Betriebszwecke	108,00	300	300	300	300	300	300	
6620	Vermischte Ausgaben	337,16	500	500	500	500	500	500	
	Ausgaben UA 4601	445,16	800	800	800	800	800	800	
Abgleich Unterabschnitt 4601									
	Einnahmen	-	600	600	600	600	600	600	
	Ausgaben	445,16	800	800	800	800	800	800	
	Abgleich UA 4601	445,16-	200-	200-	200-	200-	200-	200-	
E r l ä u t e r u n g e n									
1780	Enzmann-Stiftung								

A. Verwaltungshaushalt 2025							Beträge in EUR	
Einzelplan: 4 Soziale Sicherung								
Unterabschnitt: 4640 Tageseinrichtungen für Kinder								
Gr	Bezeichnung/*Erläuterungen	Ergebnis 2023	Ansatz 2024	Ansatz 2025	2026	Finanzplanungswerte 2027	2028	
E i n n a h m e n								
1680	Erstattungen durch übrige Bereiche	-	-	0	0	0	0	
1714	Zuweisungen für lfd. Zwecke: Kindergarten (Betriebskostenförderung)	547.132,49	495.000	580.000	495.000	495.000	495.000	
	Einnahmen UA 4640	547.132,49	495.000	580.000	495.000	495.000	495.000	
A u s g a b e n								
4090	Aufwendungen für ehrenamtliche Tätigkeit	-	-	0	0	0	0	
5010	Gebäudeunterhalt Oberkreuzberg	-	-	1.000	1.000	1.000	1.000	
5020	Gebäudeunterhalt Klingenbrunn und Spiegelau	-	-	0	0	0	0	
5490	Sonstige Bewirtschaftung der Grundstücke und Gebäude	2.676,90	1.000	0	0	0	0	
6400	Steuern, Versicherungen, Leistungen bei nicht-versicherten Schäden	-	-	0	0	0	0	
6791	Innere Verrechnungen	-	-	0	0	0	0	
6796	Innere Verrechnungen: Kfz-, Fahrzeugkosten	-	-	0	0	0	0	
7004	Freiwillige Leistungen an Kindertageseinrichtungen	255,92	500	500	500	500	500	
7008	Betriebskostenförderung nach dem BayKiBiG	854.283,72	845.000	950.000	845.000	845.000	845.000	
7180	Elternbeirat	536,75	100	100	100	100	100	
	Ausgaben UA 4640	857.753,29	846.600	951.600	846.600	846.600	846.600	
Abgleich Unterabschnitt 4640								
	Einnahmen	547.132,49	495.000	580.000	495.000	495.000	495.000	
	Ausgaben	857.753,29	846.600	951.600	846.600	846.600	846.600	
	Abgleich UA 4640	310.620,80-	351.600-	371.600-	351.600-	351.600-	351.600-	

A. Verwaltungshaushalt 2025							Beträge in EUR	
Einzelplan: 4 Soziale Sicherung								
Unterabschnitt: 4701 Förderung der wohlfahrtspflege -01-								
Gr	Bezeichnung/*Erläuterungen	Ergebnis 2023	Ansatz 2024	Ansatz 2025	2026	Finanzplanungswerte 2027 2028		
	E i n n a h m e n							
	kein Konto vorhanden							
	A u s g a b e n							
6610	Beitrag Lebenshilfe	24,00	100	100	100	100	100	
7000	Zuschüsse für lfd. Zwecke an wohlfahrtsverbände u.ä. sowie deren Einrichtungen	100,00	200	500	200	200	200	
	Ausgaben UA 4701	124,00	300	600	300	300	300	
	Abgleich Unterabschnitt 4701							
	Einnahmen	-	-	-	-	-	-	
	Ausgaben	124,00	300	600	300	300	300	
	Abgleich UA 4701	124,00-	300-	600-	300-	300-	300-	

A. Verwaltungshaushalt 2025							Beträge in EUR
Einzelplan: 4 Soziale Sicherung							
Unterabschnitt: 4986 Seniorenarbeit							
Gr	Bezeichnung/*Erläuterungen	Ergebnis 2023	Ansatz 2024	Ansatz 2025	2026	Finanzplanungswerte 2027 2028	
E i n n a h m e n							
1780	Zuschüsse für lfd. Zwecke von übrigen Bereichen	500,00	-	0	0	0	0
	Einnahmen UA 4986	500,00	-	0	0	0	0
A u s g a b e n							
6620	Vermischte Ausgaben	6.547,51	7.000	8.000	8.000	8.000	8.000
	Ausgaben UA 4986	6.547,51	7.000	8.000	8.000	8.000	8.000
Abgleich Unterabschnitt 4986							
	Einnahmen	500,00	-	0	0	0	0
	Ausgaben	6.547,51	7.000	8.000	8.000	8.000	8.000
	Abgleich UA 4986	6.047,51-	7.000-	8.000-	8.000-	8.000-	8.000-

A. Verwaltungshaushalt 2025 Abgleich der Abschnitte und des Einzelplanes Einzelplan: 4 Soziale Sicherung		Beträge in EUR				
		Ergebnis 2023	Ansatz 2024	Ansatz 2025	2026	Finanzplanungswerte 2027 2028
40	Einnahmen	-	-	-	-	-
	Ausgaben	-	1.000	1.000	1.000	1.000
	Abgleich	-	1.000-	1.000-	1.000-	1.000-
43	Einnahmen	27.670,28	29.700	25.000	25.000	25.000
	Ausgaben	5.001,90	4.800	4.800	4.800	4.800
	Abgleich	22.668,38	24.900	20.200	20.200	20.200
46	Einnahmen	547.132,49	495.600	580.600	495.600	495.600
	Ausgaben	859.949,98	849.400	954.400	849.400	849.400
	Abgleich	312.817,49-	353.800-	373.800-	353.800-	353.800-
47	Einnahmen	-	-	-	-	-
	Ausgaben	124,00	300	600	300	300
	Abgleich	124,00-	300-	600-	300-	300-
49	Einnahmen	500,00	-	0	0	0
	Ausgaben	6.547,51	7.000	8.000	8.000	8.000
	Abgleich	6.047,51-	7.000-	8.000-	8.000-	8.000-
4	Einnahmen	575.302,77	525.300	605.600	520.600	520.600
	Ausgaben	871.623,39	862.500	968.800	863.500	863.500
	Abgleich	296.320,62-	337.200-	363.200-	342.900-	342.900-

A. Verwaltungshaushalt

Einzelplan 5

Gesundheit, Sport,
Erholung

A. Verwaltungshaushalt 2025							Beträge in EUR	
Einzelplan: 5		Gesundheit, Sport, Erholung						
Unterabschnitt: 5500		Förderung des Sports						
Gr	Bezeichnung/*Erläuterungen	Ergebnis 2023	Ansatz 2024	Ansatz 2025	2026	Finanzplanungswerte 2027	2028	
E i n n a h m e n								
1680	Erstattungen durch übrige Bereiche	61,03	-	0	0	0	0	
	Einnahmen UA 5500	61,03	-	0	0	0	0	
A u s g a b e n								
7093	Zuschüsse für lfd. Zwecke an Sportverbände und -vereine sowie deren Einrichtungen *Einschl. Löhne u. Maschineneinsatz für Vereinsanlagen.	1.627,27	2.000	2.000	2.000	2.000	2.000	
	Ausgaben UA 5500	1.627,27	2.000	2.000	2.000	2.000	2.000	
Abgleich Unterabschnitt 5500								
	Einnahmen	61,03	-	0	0	0	0	
	Ausgaben	1.627,27	2.000	2.000	2.000	2.000	2.000	
	Abgleich UA 5500	1.566,24-	2.000-	2.000-	2.000-	2.000-	2.000-	

A. Verwaltungshaushalt 2025							Beträge in EUR	
Einzelplan: 5		Gesundheit, Sport, Erholung						
Unterabschnitt: 5600		Sportanlagen ---Wander- und Loipenzentrum--						
Gr	Bezeichnung/*Erläuterungen	Ergebnis 2023	Ansatz 2024	Ansatz 2025	2026	Finanzplanungswerte 2027	2028	
E i n n a h m e n								
1198	Umsatzsteuer aus steuerpflichtigen Entgelten ZuD-Me=1198	173,31	-	0	0	0	0	
1670	Erstattung Strom für Ladesäule	912,15	4.000	6.000	4.000	4.000	4.000	
1680	Erstattungen durch übrige Bereiche	-	-	0	0	0	0	
Einnahmen UA 5600		1.085,46	4.000	6.000	4.000	4.000	4.000	
A u s g a b e n								
5100	Unterhalt des sonstigen unbeweglichen Vermögens	1.423,28	500	500	500	500	500	
5200	Verwaltungs- und Zweckausstattung	-	300	100	100	100	100	
5300	Entschädigung für Nutzung durch Langlaufloipen	2.231,21	2.300	2.300	2.300	2.300	2.300	
5410	Grundsteuer	365,79	400	100	100	100	100	
5433	Vergütung an Reinigungsunternehmen	5.106,96	5.000	5.000	5.000	5.000	5.000	
5490	Sonstige Bewirtschaftung der Grundstücke und Gebäude	128,75	500	200	200	200	200	
5500	Unterhalt Loipengeräte	2.857,46	4.000	6.000	6.000	6.000	6.000	
5540	Unterhalt Loipengeräte	2.990,95	2.000	2.000	2.000	2.000	2.000	
6342	Stromverbrauch für Betriebszwecke	3.424,00	12.000	6.000	12.000	12.000	12.000	
6369	Loipenpflege	2.441,88	4.000	4.000	4.000	4.000	4.000	
6400	Steuern, Versicherungen, Leistungen bei nicht-versicherten Schäden	481,93	600	600	600	600	600	
6520	Handy Loipengerät	854,86	200	200	200	200	200	
Ausgaben UA 5600		22.307,07	31.800	27.000	33.000	33.000	33.000	
Abgleich Unterabschnitt 5600								
Einnahmen		1.085,46	4.000	6.000	4.000	4.000	4.000	
Ausgaben		22.307,07	31.800	27.000	33.000	33.000	33.000	
Abgleich UA 5600		21.221,61-	27.800-	21.000-	29.000-	29.000-	29.000-	

A. Verwaltungshaushalt 2025							Beträge in EUR	
Einzelplan: 5		Gesundheit, Sport, Erholung						
Unterabschnitt: 5601		Sportanlage -01- ---Sportplatz Trossel---						
Gr	Bezeichnung/*Erläuterungen	Ergebnis 2023	Ansatz 2024	Ansatz 2025	2026	Finanzplanungswerte 2027	2028	
E i n n a h m e n								
1680	Erstattungen durch übrige Bereiche	924,11	900	900	900	900	900	
	Einnahmen UA 5601	924,11	900	900	900	900	900	
A u s g a b e n								
5360	Erbbauzinsen, Erbpachtzinsen *Sportlich genutzte Fläche26.827qm (gew.gen.Fläche 350qm wird v.TSV bezahlt).	4.808,08	4.900	4.900	4.900	4.900	4.900	
5410	Haus-, Grundstückslasten	-	400	400	400	400	400	
	Ausgaben UA 5601	4.808,08	5.300	5.300	5.300	5.300	5.300	
Abgleich Unterabschnitt 5601								
	Einnahmen	924,11	900	900	900	900	900	
	Ausgaben	4.808,08	5.300	5.300	5.300	5.300	5.300	
	Abgleich UA 5601	3.883,97-	4.400-	4.400-	4.400-	4.400-	4.400-	

A. Verwaltungshaushalt 2025							Beträge in EUR		
Einzelplan: 5		Gesundheit, Sport, Erholung							
Unterabschnitt: 5700		Badeanstalten							
Gr	Bezeichnung/*Erläuterungen	Ergebnis 2023	Ansatz 2024	Ansatz 2025	2026	Finanzplanungswerte 2027	2028		
E i n n a h m e n									
1100	Benutzungsgebühren und ähnliche Entgelte KE=5	11.418,96	14.000	16.000	16.000	16.000	16.000		
1198	Umsatzsteuer aus steuerpflichtigen Entgelten KE=5, ZuD-Me=1198	799,34	500	500	500	500	500		
1550	Versicherungen, Schadensfälle und dgl.	-	-	-	-	-	-		
1555	Umsatzst. aus Beiträgen u.ä., Umsatzsteuer Rückvergütung, abzieh. Vorsteuer aus Invest. KE=5, ZuD-Me=1198	4.709,48	4.500	4.500	4.500	4.500	4.500		
1599	Vermischte Einnahmen KE=5	111,34	100	100	100	100	100		
	Einnahmen UA 5700	17.039,12	19.100	21.100	21.100	21.100	21.100		
A u s g a b e n									
5000	Gebäude- und Grundstücksunterhalt KE=5	2.196,45	3.000	3.000	3.000	3.000	3.000		
5100	Unterhalt des sonstigen unbeweglichen Vermögens KE=5	5.320,59	3.500	3.500	3.500	3.500	3.500		
5201	Verwaltungs- und Zweckausstattung -Beschaffung- KE=5, GD=5700	3.243,78	100	100	100	100	100		
5203	Verwaltungs- und Zweckausstattung -Instandhaltung- KE=5, GD=5700	3.411,48	1.000	1.000	1.000	1.000	1.000		
5433	Vergütung an Reinigungsunternehmen KE=5	2.437,19	2.000	2.000	2.000	2.000	2.000		
5490	Sonstige Bewirtschaftung der Grundstücke und Gebäude KE=5	890,98	1.000	1.000	1.000	1.000	1.000		
5620	Aus- und Fortbildung, Umschulung KE=5	42,06	500	2.000	2.000	0	0		
6300	Verschiedene Aufwendungen für Verwaltung und Betrieb KE=5 *Gesundheitsamt, Apothekenbedarf	2.438,80	1.000	2.000	2.000	2.000	2.000		
6320	Verschiedener Betriebsaufwand KE=5 *Chemiekalien und Reinigungsmittel	1.767,40	100	2.000	2.000	2.000	2.000		
6329	Sonstiger verschiedener Betriebsaufwand	-	500	-	-	-	-		
6341	Wasserverbrauch für Betriebszwecke KE=5	15.722,18	20.500	25.600	26.500	26.500	26.500		

A. Verwaltungshaushalt 2025							Beträge in EUR		
Einzelplan: 5		Gesundheit, Sport, Erholung							
Unterabschnitt: 5700		Badeanstalten							
Gr	Bezeichnung/*Erläuterungen	Ergebnis 2023	Ansatz 2024	Ansatz 2025	2026	Finanzplanungswerte 2027	2028		
6342	Stromverbrauch für Betriebszwecke KE=5	2.759,85	3.500	24.200	12.000	12.000	12.000		
6400	Steuern, Versicherungen, Leistungen bei nicht-versicherten Schäden KE=5	914,81	1.000	1.200	1.200	1.200	1.200		
6410	Umsatzsteuer und dgl. KE=5, ZuD-Me=1198	-	500	500	500	500	500		
6412	Umsatzsteuer als Vorsteuer KE=5, ZuD-Me=1198	6.651,00	4.500	4.500	4.500	4.500	4.500		
6520	Post-, Fernmeldegebühren KE=5	454,17	400	400	400	400	400		
6540	Dienstreisen	-	2.000	2.000	4.000	0	0		
6620	Vermischte Ausgaben KE=5	223,86	100	100	100	100	100		
6791	Innere Verrechnungen	52.526,10	50.000	50.000	50.000	50.000	50.000		
6796	Innere Verrechnungen: Kfz-, Fahrzeugkosten	1.531,05	1.000	1.000	1.000	1.000	1.000		
6800	Abschreibungen KE=5	28.097,90	27.000	27.000	27.000	27.000	27.000		
6850	Verzinsung des Anlagekapitals KE=5	24.041,89	26.000	26.000	26.000	26.000	26.000		
	Ausgaben UA 5700	154.671,54	149.200	179.100	169.800	163.800	163.800		
	Abgleich Unterabschnitt 5700								
	Einnahmen	17.039,12	19.100	21.100	21.100	21.100	21.100		
	Ausgaben	154.671,54	149.200	179.100	169.800	163.800	163.800		
	Abgleich UA 5700	137.632,42-	130.100-	158.000-	148.700-	142.700-	142.700-		

A. Verwaltungshaushalt 2025						Beträge in EUR	
Einzelplan: 5		Gesundheit, Sport, Erholung					
Unterabschnitt: 5800		Parkanlagen und öffentliche Grünflächen					
Gr	Bezeichnung/*Erläuterungen	Ergebnis 2023	Ansatz 2024	Ansatz 2025	2026	Finanzplanungswerte 2027	2028
E i n n a h m e n							
1101	Benutzungsgebühren und ähnliche Entgelte -a-	-	-	-	-	-	-
1311	Verkauf von eigenen forstwirtschaftlichen Erzeugnissen	-	-	0	0	0	0
1630	Erstattungen durch Zweckverbände und dgl.	-	-	0	0	0	0
Einnahmen UA 5800		-	-	0	0	0	0
A u s g a b e n							
5100	Unterhalt des sonstigen unbeweglichen Vermögens	2.564,88	1.000	1.000	1.000	1.000	1.000
5200	Verwaltungs- und Zweckausstattung	1.879,61	1.000	1.000	1.000	1.000	1.000
5300	Pacht Kirchenpark	216,92	300	300	300	300	300
5433	Vergütung an Reinigungsunternehmen	-	-	-	-	-	-
5500	Haltung von Fahrzeugen	-	1.500	-	-	-	-
6342	Stromverbrauch für Betriebszwecke	651,00	1.400	600	600	600	600
6400	Steuern, Versicherungen, Leistungen bei nicht-versicherten Schäden	-	-	-	-	-	-
6791	Innere Verrechnungen	43.894,99	55.000	55.000	55.000	55.000	55.000
6796	Innere Verrechnungen: Kfz-, Fahrzeugkosten	19.145,75	24.000	24.000	24.000	24.000	24.000
Ausgaben UA 5800		68.353,15	84.200	81.900	81.900	81.900	81.900
Abgleich Unterabschnitt 5800							
Einnahmen		-	-	0	0	0	0
Ausgaben		68.353,15	84.200	81.900	81.900	81.900	81.900
Abgleich UA 5800		68.353,15-	84.200-	81.900-	81.900-	81.900-	81.900-

A. Verwaltungshaushalt 2025							Beträge in EUR	
Einzelplan: 5 Gesundheit, Sport, Erholung								
Unterabschnitt: 5850 Kuranlagen und Kurplätze in Park- und Gartenanlagen ---Kurpark---								
Gr	Bezeichnung/*Erläuterungen	Ergebnis 2023	Ansatz 2024	Ansatz 2025	2026	Finanzplanungswerte 2027 2028		
E i n n a h m e n								
1580	Verrechnungseinnahmen vom Vermögenshaushalt für Ausgaben des Verwaltungshaushaltes	18.311,46	-	-	-	-	-	
	Einnahmen UA 5850	18.311,46	-	0	0	0	0	
A u s g a b e n								
6791	Innere Verrechnungen	12.057,86	-	-	-	-	-	
6796	Innere Verrechnungen: Kfz-, Fahrzeugkosten	6.253,60	-	-	-	-	-	
	Ausgaben UA 5850	18.311,46	-	0	0	0	0	
Abgleich Unterabschnitt 5850								
	Einnahmen	18.311,46	-	0	0	0	0	
	Ausgaben	18.311,46	-	0	0	0	0	
	Abgleich UA 5850	0,00	-	0	0	0	0	

A. Verwaltungshaushalt 2025						Beträge in EUR	
Einzelplan: 5		Gesundheit, Sport, Erholung					
Unterabschnitt: 5900		Sonst. Erholungseinrichtungen ---Wanderwege---					
Gr	Bezeichnung/*Erläuterungen	Ergebnis 2023	Ansatz 2024	Ansatz 2025	2026	Finanzplanungswerte 2027	2028
E i n n a h m e n							
1415	Mieten aus Grundflächen	300,00	-	0	0	0	0
	Einnahmen UA 5900	300,00	-	0	0	0	0
A u s g a b e n							
5100	Unterhalt des sonstigen unbeweglichen Vermögens	261,80	400	400	400	400	400
5200	Verwaltungs- und Zweckausstattung	-	600	600	600	600	600
6360	Dienstleistungen durch Dritte	480,00	500	500	500	500	500
	Ausgaben UA 5900	741,80	1.500	1.500	1.500	1.500	1.500
Abgleich Unterabschnitt 5900							
	Einnahmen	300,00	-	0	0	0	0
	Ausgaben	741,80	1.500	1.500	1.500	1.500	1.500
	Abgleich UA 5900	441,80-	1.500-	1.500-	1.500-	1.500-	1.500-

A. Verwaltungshaushalt 2025							Beträge in EUR		
Einzelplan: 5		Gesundheit, Sport, Erholung							
Unterabschnitt: 5931		Naherholungsgebiet, Naturpark und Erholungszentrum -1-							
Gr	Bezeichnung/*Erläuterungen	Ergebnis 2023	Ansatz 2024	Ansatz 2025	2026	Finanzplanungswerte 2027 2028			
	E i n n a h m e n								
	kein Konto vorhanden								
	A u s g a b e n								
6610	Mitgliedsbeitrag Naturpark Bayerischer Wald	1.903,00	2.000	2.100	2.100	2.100	2.100		
	Ausgaben UA 5931	1.903,00	2.000	2.100	2.100	2.100	2.100		
	Abgleich Unterabschnitt 5931								
	Einnahmen	-	-	-	-	-	-		
	Ausgaben	1.903,00	2.000	2.100	2.100	2.100	2.100		
	Abgleich UA 5931	1.903,00-	2.000-	2.100-	2.100-	2.100-	2.100-		

A. Verwaltungshaushalt 2025 Abgleich der Abschnitte und des Einzelplanes Einzelplan: 5 Gesundheit, Sport, Erholung		Beträge in EUR					
		Ergebnis 2023	Ansatz 2024	Ansatz 2025	2026	Finanzplanungswerte 2027	2028
55	Einnahmen	61,03	-	0	0	0	0
	Ausgaben	1.627,27	2.000	2.000	2.000	2.000	2.000
	Abgleich	1.566,24-	2.000-	2.000-	2.000-	2.000-	2.000-
56	Einnahmen	2.009,57	4.900	6.900	4.900	4.900	4.900
	Ausgaben	27.115,15	37.100	32.300	38.300	38.300	38.300
	Abgleich	25.105,58-	32.200-	25.400-	33.400-	33.400-	33.400-
57	Einnahmen	17.039,12	19.100	21.100	21.100	21.100	21.100
	Ausgaben	154.671,54	149.200	179.100	169.800	163.800	163.800
	Abgleich	137.632,42-	130.100-	158.000-	148.700-	142.700-	142.700-
58	Einnahmen	18.311,46	-	0	0	0	0
	Ausgaben	86.664,61	84.200	81.900	81.900	81.900	81.900
	Abgleich	68.353,15-	84.200-	81.900-	81.900-	81.900-	81.900-
59	Einnahmen	300,00	-	0	0	0	0
	Ausgaben	2.644,80	3.500	3.600	3.600	3.600	3.600
	Abgleich	2.344,80-	3.500-	3.600-	3.600-	3.600-	3.600-
5	Einnahmen	37.721,18	24.000	28.000	26.000	26.000	26.000
	Ausgaben	272.723,37	276.000	298.900	295.600	289.600	289.600
	Abgleich	235.002,19-	252.000-	270.900-	269.600-	263.600-	263.600-

A. Verwaltungshaushalt

Einzelplan 6

Bau- und Wohnungswesen,
Verkehr

A. Verwaltungshaushalt 2025							Beträge in EUR		
Einzelplan: 6		Bau- und Wohnungswesen, Verkehr							
Unterabschnitt: 6100		Städtebauliche Planung, Städtebauförderung, Vermessung, Bauordnung							
Gr	Bezeichnung/*Erläuterungen	Ergebnis 2023	Ansatz 2024	Ansatz 2025	2026	Finanzplanungswerte 2027	2028		
E i n n a h m e n									
1690	Innere Verrechnungen	21.162,99	25.000	25.000	25.000	25.000	25.000		
	Einnahmen UA 6100	21.162,99	25.000	25.000	25.000	25.000	25.000		
A u s g a b e n									
4140	Entgelte für tariflich Beschäftigte GD=40	79.186,59	81.000	88.000	91.000	94.000	97.000		
4340	Beiträge zu Versorgungskassen 'Tariflich Beschäftigte' GD=40	5.883,10	7.000	7.000	7.000	7.000	7.000		
4440	Beiträge zur gesetzlichen Sozialversicherung 'Tariflich Beschäftigte' GD=40	15.706,36	16.000	18.000	19.000	20.000	21.000		
6550	Sachverständigenkosten, Gerichtskosten u.ä.	-	100	100	100	100	100		
	Ausgaben UA 6100	100.776,05	104.100	113.100	117.100	121.100	125.100		
Abgleich Unterabschnitt 6100									
	Einnahmen	21.162,99	25.000	25.000	25.000	25.000	25.000		
	Ausgaben	100.776,05	104.100	113.100	117.100	121.100	125.100		
	Abgleich UA 6100	79.613,06-	79.100-	88.100-	92.100-	96.100-	100.100-		

A. Verwaltungshaushalt 2025							Beträge in EUR	
Einzelplan: 6 Bau- und Wohnungswesen, Verkehr								
Unterabschnitt: 6101 Orts- und Regionalplanung -1-								
Gr	Bezeichnung/*Erläuterungen	Ergebnis 2023	Ansatz 2024	Ansatz 2025	2026	Finanzplanungswerte 2027 2028		
E i n n a h m e n								
1621	Erstattungen durch Gemeinden und Gemeindeverbände	-	-	10.000	-	-	-	
1680	Erstattungen durch übrige Bereiche *sh. Erl. nach diesem UAB	36.675,16	20.000	40.000	20.000	20.000	20.000	
	Einnahmen UA 6101	36.675,16	20.000	50.000	20.000	20.000	20.000	
A u s g a b e n								
6550	Bauleitplanung	60.125,47	20.000	20.000	20.000	20.000	20.000	
	Ausgaben UA 6101	60.125,47	20.000	20.000	20.000	20.000	20.000	
Abgleich Unterabschnitt 6101								
	Einnahmen	36.675,16	20.000	50.000	20.000	20.000	20.000	
	Ausgaben	60.125,47	20.000	20.000	20.000	20.000	20.000	
	Abgleich UA 6101	23.450,31-	0	30.000	0	0	0	
E r l ä u t e r u n g e n								
1680	20.000 € Abrechnung Bauleitplanung Hauptstraße 29							

A. Verwaltungshaushalt 2025							Beträge in EUR	
Einzelplan: 6 Bau- und Wohnungswesen, Verkehr								
Unterabschnitt: 6107 Orts- und Regionalplanung								
Gr	Bezeichnung/*Erläuterungen	Ergebnis 2023	Ansatz 2024	Ansatz 2025	2026	Finanzplanungswerte 2027 2028		
E i n n a h m e n								
1621	Erstattungen durch Gemeinden und Gemeindeverbände	-	-	12.000	0	0	0	
1700	Zuweisungen für lfd. Zwecke von Bund, LAF, ERP-Sonder- vermögen	-	-	118.000	0	0	0	
1710	Zuweisungen für lfd. Zwecke vom Land	-	-	0	0	0	0	
Einnahmen UA 6107		-	-	130.000	0	0	0	
A u s g a b e n								
6551	Kommunale Wärmeplanung	-	-	132.000	0	0	0	
Ausgaben UA 6107		-	-	132.000	0	0	0	
Abgleich Unterabschnitt 6107								
Einnahmen		-	-	130.000	0	0	0	
Ausgaben		-	-	132.000	0	0	0	
Abgleich UA 6107		-	-	2.000-	0	0	0	

A. Verwaltungshaushalt 2025							Beträge in EUR
Einzelplan: 6		Bau- und Wohnungswesen, Verkehr					
Unterabschnitt: 6123		Vermessung					
Gr	Bezeichnung/*Erläuterungen	Ergebnis 2023	Ansatz 2024	Ansatz 2025	2026	Finanzplanungswerte 2027	2028
E i n n a h m e n							
1000	Verwaltungsgebühren	-	-	0	0	0	0
1030	Feldgeschworene	-	-	500	500	500	500
1349	Vermessungsmaterial	168,00	100	100	100	100	100
	Einnahmen UA 6123	168,00	100	600	600	600	600
A u s g a b e n							
6325	Vorräte, Verbrauchsmaterial	-	100	100	100	100	100
6710	Erstattungen an das Land	10,00	100	100	100	100	100
6780	Feldgeschworene	-	-	500	500	500	500
6791	Innere Verrechnungen	-	-	0	0	0	0
6796	Innere Verrechnungen: Kfz-, Fahrzeugkosten	-	-	0	0	0	0
	Ausgaben UA 6123	10,00	200	700	700	700	700
Abgleich Unterabschnitt 6123							
	Einnahmen	168,00	100	600	600	600	600
	Ausgaben	10,00	200	700	700	700	700
	Abgleich UA 6123	158,00	100-	100-	100-	100-	100-

A. Verwaltungshaushalt 2025						Beträge in EUR		
Einzelplan: 6		Bau- und Wohnungswesen, Verkehr						
Unterabschnitt: 6151		Städtebauliche Sanierungs- und Entwicklungsmaßnahme -1- --- Allg. stb. Begleitung ---						
Gr	Bezeichnung/*Erläuterungen	Ergebnis 2023	Ansatz 2024	Ansatz 2025	2026	Finanzplanungswerte 2027	2028	
E i n n a h m e n								
1550	Versicherungen, Schadensfälle und dgl.	-	-	-	-	-	-	
1710	Zuweisungen für lfd. Zwecke vom Land	-	5.000	1.200	1.200	1.200	1.200	
Einnahmen UA 6151		-	5.000	1.200	1.200	1.200	1.200	
A u s g a b e n								
6555	Planungskosten, Bebauungspläne u.ä., soweit nicht Gr. 94 ff	2.744,31	5.000	2.000	2.000	2.000	2.000	
Ausgaben UA 6151		2.744,31	5.000	2.000	2.000	2.000	2.000	
Abgleich Unterabschnitt 6151								
Einnahmen		-	5.000	1.200	1.200	1.200	1.200	
Ausgaben		2.744,31	5.000	2.000	2.000	2.000	2.000	
Abgleich UA 6151		2.744,31-	0	800-	800-	800-	800-	

A. Verwaltungshaushalt 2025						Beträge in EUR	
Einzelplan: 6 Bau- und Wohnungswesen, Verkehr							
Unterabschnitt: 6152 IDEK - DiRegionN Integriertes Digitales Entwicklungskonzept							
Gr	Bezeichnung/*Erläuterungen	Ergebnis 2023	Ansatz 2024	Ansatz 2025	2026	Finanzplanungswerte 2027	2028
E i n n a h m e n							
1710	Zuweisungen für lfd. Zwecke vom Land	17.600,00	-	-	-	-	-
	Einnahmen UA 6152	17.600,00	-	-	-	-	-
A u s g a b e n							
6369	Sonstige Dienstleistungen durch Dritte	21.574,80	-	-	-	-	-
6540	Dienstreisen	-	-	-	-	-	-
6555	Planungskosten, Bebauungspläne u.ä., soweit nicht Gr. 94 ff	1.190,00	-	-	-	-	-
	Ausgaben UA 6152	22.764,80	-	0	0	0	0
Abgleich Unterabschnitt 6152							
	Einnahmen	17.600,00	-	-	-	-	-
	Ausgaben	22.764,80	-	0	0	0	0
	Abgleich UA 6152	5.164,80-	-	0	0	0	0

A. Verwaltungshaushalt 2025						Beträge in EUR	
Einzelplan: 6		Bau- und Wohnungswesen, Verkehr					
Unterabschnitt: 6159		Städtebauliche Sanierungs- und Entwicklungsmaßnahme -9- ---Hauptstraße Ost---					
Gr	Bezeichnung/*Erläuterungen	Ergebnis 2023	Ansatz 2024	Ansatz 2025	2026	Finanzplanungswerte 2027 2028	
E i n n a h m e n							
1550	Versicherungen, Schadensfälle und dgl.	-	-	0	0	0	0
	Einnahmen UA 6159	-	-	0	0	0	0
A u s g a b e n							
5410	Grundsteuer	-	-	0	0	0	0
	Ausgaben UA 6159	-	-	0	0	0	0
Abgleich Unterabschnitt 6159							
	Einnahmen	-	-	0	0	0	0
	Ausgaben	-	-	0	0	0	0
	Abgleich UA 6159	-	-	0	0	0	0

A. Verwaltungshaushalt 2025							Beträge in EUR		
Einzelplan: 6		Bau- und Wohnungswesen, Verkehr							
Unterabschnitt: 6161		Städtebauliche Sanierungs- und Entwicklungsmaßnahme -11- ---Sägewerksgelände---							
Gr	Bezeichnung/*Erläuterungen	Ergebnis 2023	Ansatz 2024	Ansatz 2025	2026	Finanzplanungswerte 2027 2028			
E i n n a h m e n									
1415	Mieten aus Grundflächen	25.000,00	-	0	0	0	0	0	
1710	LAND.STADT BAYERN	79.400,00	-	0	0	0	0	0	
	Einnahmen UA 6161	104.400,00	-	0	0	0	0	0	
A u s g a b e n									
5100	Unterhalt des sonstigen unbeweglichen Vermögens	-	-	0	0	0	0	0	
5410	Grundsteuer	1.515,72	1.600	1.600	1.600	1.600	1.600	1.600	
6341	Wasserverbrauch für Betriebszwecke	1.046,16	900	900	900	900	900	900	
6540	Dienstreisen	19,00	-	-	-	-	-	-	
6550	LAND.STADT BAYERN	117.554,30	-	0	0	0	0	0	
6620	Vermischte Ausgaben	152,46	-	0	0	0	0	0	
6791	Innere Verrechnungen	-	-	0	0	0	0	0	
6796	Innere Verrechnungen: Kfz-, Fahrzeugkosten	-	-	0	0	0	0	0	
	Ausgaben UA 6161	120.287,64	2.500	2.500	2.500	2.500	2.500	2.500	
Abgleich Unterabschnitt 6161									
	Einnahmen	104.400,00	-	0	0	0	0	0	
	Ausgaben	120.287,64	2.500	2.500	2.500	2.500	2.500	2.500	
	Abgleich UA 6161	15.887,64-	2.500-	2.500-	2.500-	2.500-	2.500-	2.500-	

A. Verwaltungshaushalt 2025						Beträge in EUR	
Einzelplan: 6 Bau- und Wohnungswesen, Verkehr							
Unterabschnitt: 6300 Gemeindestraßen							
Gr	Bezeichnung/*Erläuterungen	Ergebnis 2023	Ansatz 2024	Ansatz 2025	2026	Finanzplanungswerte 2027	2028
E i n n a h m e n							
1020	Ersatzvornahmen	-	-	0	0	0	0
1191	Sondernutzungsgeb. und ähnl.	300,00	2.000	0	0	0	0
1198	Umsatzsteuer aus steuerpflichtigen Entgelten ZuD-Me=1198	345,67	800	800	800	800	800
1550	Versicherungen, Schadensfälle und dgl.	4.230,24	-	0	0	0	0
1552	Versicherungsleistungen in anderen Schadensfällen	-	-	0	0	0	0
1555	Umsatzst. aus Beiträgen u.ä., Umsatzsteuer Rückvergütung, abziehb.Vorsteuer aus Invest. ZuD-Me=1198	954,28	700	5.200	5.200	5.200	5.200
1599	Vermischte Einnahmen	1.264,00	-	0	0	0	0
1610	Erstattungen des Landes	-	-	0	0	0	0
1621	Erstattungen durch Gemeinden und Gemeindeverbände	15.486,20	3.000	3.000	3.000	3.000	3.000
1630	Erstattungen durch Zweckverbände und dgl.	949,34	1.500	1.500	1.500	1.500	1.500
1696	Innere Verrechnungen Kfz-, Fahrzeugkosten	72.216,90	76.500	76.500	76.500	76.500	76.500
1715	Straßenunterhaltszuschüsse	142.700,00	143.000	143.000	143.000	143.000	143.000
Einnahmen UA 6300		238.446,63	227.500	230.000	230.000	230.000	230.000
A u s g a b e n							
5130	Unterhalt v.Straßen,Wegen u.ä. übtr.	269.437,85	260.000	25.000	200.000	200.000	200.000
5131	Straßenunterhalt durch Bauhof	38.723,23	40.000	40.000	40.000	40.000	40.000
5134	Unterhalt:Verkehrssich.Anlagen	4.968,27	5.000	5.000	5.000	5.000	5.000
5135	WINTERDIENST *sh. Erl. nach diesem UAB	108.522,61	120.000	110.000	110.000	110.000	110.000
5320	Mieten für Maschinen, Fahrzeuge, Geräte *sh. Erl. nach diesem UAB	5.406,00	6.000	6.600	6.600	6.600	6.600
5340	Leasing von Maschinen, Geräte, Fahrzeuge *sh. Erl. nach diesem UAB	4.236,00	4.300	5.000	5.000	5.000	5.000
5500	Haltung von Fahrzeugen	70.790,67	60.000	90.000	90.000	90.000	90.000
5540	Betriebs- und Schmierstoffe	36.557,40	36.500	40.000	4.000	4.000	4.000
5620	Seminare	1.903,56	1.500	1.500	1.500	1.500	1.500
6300	Verschiedene Aufwendungen für Verwaltung und Betrieb	-	100	100	100	100	100
6411	Umsatzsteuer und dgl. ZuD-Me=1198	-	-	0	0	0	0

A. Verwaltungshaushalt 2025							Beträge in EUR		
Einzelplan: 6		Bau- und Wohnungswesen, Verkehr							
Unterabschnitt: 6300		Gemeindestraßen							
Gr	Bezeichnung/*Erläuterungen	Ergebnis 2023	Ansatz 2024	Ansatz 2025	2026	Finanzplanungswerte 2027	2028		
6412	Umsatzsteuer als Vorsteuer ZuD-Me=1198	50.594,59	101.500	6.000	6.000	6.000	6.000		
6540	Dienstreisen	462,40	500	500	500	500	500		
6551	Brückenprüfung	-	-	0	0	0	0		
6791	Innere Verrechnungen	192.705,06	170.000	170.000	170.000	170.000	170.000		
6796	Innere Verrechnungen: Kfz-, Fahrzeugkosten	12.457,60	20.000	20.000	20.000	20.000	20.000		
6797	Innere Verrechnungen: Leistungen der Feuerwehr	6.525,27	2.500	2.500	2.500	2.500	2.500		
6798	Innere Verrechnungen: Straßenentwässerungsanteil	24.890,46	52.200	52.200	52.200	52.200	52.200		
	Ausgaben UA 6300	828.180,97	880.100	574.400	713.400	713.400	713.400		
	Abgleich Unterabschnitt 6300								
	Einnahmen	238.446,63	227.500	230.000	230.000	230.000	230.000		
	Ausgaben	828.180,97	880.100	574.400	713.400	713.400	713.400		
	Abgleich UA 6300	589.734,34-	652.600-	344.400-	483.400-	483.400-	483.400-		
E r l ä u t e r u n g e n									
5135	2023 reduziert wegen schwacher Winter und Wegfall Schwarzachstraße (Gfäll)								
5320	Böschungsmähgerät								
5340	Leasing Doka FRG-GS-115								

A. Verwaltungshaushalt 2025							Beträge in EUR	
Einzelplan: 6 Bau- und Wohnungswesen, Verkehr								
Unterabschnitt: 6481 Brücke -1-								
Gr	Bezeichnung/*Erläuterungen	Ergebnis 2023	Ansatz 2024	Ansatz 2025	2026	Finanzplanungswerte 2027 2028		
	E i n n a h m e n							
	kein Konto vorhanden							
	A u s g a b e n							
5141	Unterhalt: Brücken, Stege u.ä.	-	-	0	0	0	0	
	Ausgaben UA 6481	-	-	0	0	0	0	
	Abgleich Unterabschnitt 6481							
	Einnahmen	-	-	-	-	-	-	
	Ausgaben	-	-	0	0	0	0	
	Abgleich UA 6481	-	-	0	0	0	0	

A. Verwaltungshaushalt 2025							Beträge in EUR	
Einzelplan: 6		Bau- und Wohnungswesen, Verkehr						
Unterabschnitt: 6701		Straßenbeleuchtung -01-						
Gr	Bezeichnung/*Erläuterungen	Ergebnis 2023	Ansatz 2024	Ansatz 2025	2026	Finanzplanungswerte 2027	2028	
E i n n a h m e n								
1680	Erstattungen durch übrige Bereiche	-	-	0	0	0	0	
	Einnahmen UA 6701	-	-	0	0	0	0	
A u s g a b e n								
5100	Wartungsvertrag Bayernwerk *Einschl. Masch. Einsätze.	22.469,05	23.000	24.000	24.000	25.000	25.000	
6342	Stromverbrauch für Betriebszwecke	11.471,25	20.000	19.000	20.000	20.000	20.000	
8699	Contracting	-	26.000	26.000	26.000	26.000	26.000	
	Ausgaben UA 6701	33.940,30	69.000	69.000	70.000	71.000	71.000	
Abgleich Unterabschnitt 6701								
	Einnahmen	-	-	0	0	0	0	
	Ausgaben	33.940,30	69.000	69.000	70.000	71.000	71.000	
	Abgleich UA 6701	33.940,30-	69.000-	69.000-	70.000-	71.000-	71.000-	

A. Verwaltungshaushalt 2025							Beträge in EUR	
Einzelplan: 6		Bau- und Wohnungswesen, Verkehr						
Unterabschnitt: 6759		ERwin Effizienter, ressourcenschonender Winterdienst						
Gr	Bezeichnung/*Erläuterungen	Ergebnis 2023	Ansatz 2024	Ansatz 2025	2026	Finanzplanungswerte 2027 2028		
E i n n a h m e n								
1621	Erstattungen durch Gemeinden und Gemeindeverbände	-	23.000	40.000	0	0	0	
1710	kommunal? digital!	4.653,40	229.900	400.000	0	0	0	
	Einnahmen UA 6759	4.653,40	252.900	440.000	0	0	0	
A u s g a b e n								
5200	wettersensorik	-	80.000	-	-	-	-	
5201	Verwaltungs- und Zweckaus- stattung -Beschaffung-	55.977,60	130.000	207.000	-	-	-	
6369	Sonstige Dienstleistungen durch Dritte	-	38.000	-	-	-	-	
6520	Post-, Fernmeldegebühren	-	-	1.000	1.000	1.000	1.000	
6620	Vermischte Ausgaben	166,60	-	-	-	-	-	
6790	Innere Verrechnungen	-	6.000	-	-	-	-	
	Ausgaben UA 6759	56.144,20	254.000	208.000	1.000	1.000	1.000	
Abgleich Unterabschnitt 6759								
	Einnahmen	4.653,40	252.900	440.000	0	0	0	
	Ausgaben	56.144,20	254.000	208.000	1.000	1.000	1.000	
	Abgleich UA 6759	51.490,80-	1.100-	232.000	1.000-	1.000-	1.000-	

A. Verwaltungshaushalt 2025 Abgleich der Abschnitte und des Einzelplanes Einzelplan: 6 Bau- und Wohnungswesen, Verkehr		Beträge in EUR					
		Ergebnis 2023	Ansatz 2024	Ansatz 2025	2026	Finanzplanungswerte 2027	2028
61	Einnahmen	180.006,15	50.100	206.800	46.800	46.800	46.800
	Ausgaben	306.708,27	131.800	270.300	142.300	146.300	150.300
	Abgleich	126.702,12-	81.700-	63.500-	95.500-	99.500-	103.500-
63	Einnahmen	238.446,63	227.500	230.000	230.000	230.000	230.000
	Ausgaben	828.180,97	880.100	574.400	713.400	713.400	713.400
	Abgleich	589.734,34-	652.600-	344.400-	483.400-	483.400-	483.400-
64	Einnahmen	-	-	-	-	-	-
	Ausgaben	-	-	0	0	0	0
	Abgleich	-	-	0	0	0	0
67	Einnahmen	4.653,40	252.900	440.000	0	0	0
	Ausgaben	90.084,50	323.000	277.000	71.000	72.000	72.000
	Abgleich	85.431,10-	70.100-	163.000	71.000-	72.000-	72.000-
6	Einnahmen	423.106,18	530.500	876.800	276.800	276.800	276.800
	Ausgaben	1.224.973,74	1.334.900	1.121.700	926.700	931.700	935.700
	Abgleich	801.867,56-	804.400-	244.900-	649.900-	654.900-	658.900-

A. Verwaltungshaushalt

Einzelplan 7

Öffentl. Einrichtungen,
Wirtschaftsförderung

A. Verwaltungshaushalt 2025							Beträge in EUR		
Einzelplan: 7		öffentl. Einrichtungen, Wirtschaftsförderung							
Unterabschnitt: 7000		Abwasserbeseitigung --- Kläranlage Spiegelau---							
Gr	Bezeichnung/*Erläuterungen	Ergebnis 2023	Ansatz 2024	Ansatz 2025	2026	Finanzplanungswerte 2027 2028			
E i n n a h m e n									
1111	Kanalbenutzungsgebühren KE=3	341.116,03	272.000	279.000	279.000	279.000	279.000		
1119	Sonstige Entwässerungsgebühren KE=3	-	-	0	0	0	0		
1698	Innere Verrechnungen Straßenentwässerungsanteil	9.302,50	36.000	36.000	36.000	36.000	36.000		
1710	Zuweisungen für lfd. Zwecke vom Land	2.113,33	-	0	0	0	0		
2830	Zuführung v. Vermögenshaushalt aus Sonderrücklagen zum Ausgl. von Gebührenschwankungen KE=3	-	-	0	0	0	0		
	Einnahmen UA 7000	352.531,86	308.000	315.000	315.000	315.000	315.000		
A u s g a b e n									
5151	Unterhalt Kanäle KE=3, GD=70	4.653,73	3.000	3.000	3.000	3.000	3.000		
5157	Regenrückhalteeinrichtungen KE=3, GD=70	776,48	1.000	1.000	1.000	1.000	1.000		
5490	Sonstige Bewirtschaftung der Grundstücke und Gebäude KE=3	51,27-	100	100	100	100	100		
6342	Stromverbrauch für Betriebszwecke	1.176,20	4.000	1.100	1.100	1.100	1.100		
6520	Post-, Fernmeldegebühren	-	500	500	500	500	500		
6550	Sachverständigenkosten, Gerichtskosten u.ä. KE=3	13.895,76	7.100	10.000	2.000	2.000	2.000		
6730	Personalkostenerstattung ZV Klärwerk Spiegelau	8.395,52	8.000	8.000	8.000	8.000	8.000		
6790	Innere Verrechnungen KE=3	20.103,01	15.000	15.000	15.000	15.000	15.000		
6791	Innere Verrechnungen	-	-	0	0	0	0		
6796	Innere Verrechnungen: Kfz-, Fahrzeugkosten	-	-	0	0	0	0		
6797	Innere Verrechnungen: Leistungen der Feuerwehr	-	-	0	0	0	0		
6800	Abschreibungen KE=3	62.922,75	47.000	47.000	47.000	47.000	47.000		
6850	Verzinsung des Anlagekapitals KE=3	29.821,39	23.000	23.000	23.000	23.000	23.000		
7130	Verbandsumlage ZV Klärwerk Spiegelau KE=3	210.978,64	205.000	205.000	200.500	200.500	200.500		

A. Verwaltungshaushalt 2025							Beträge in EUR	
Einzelplan: 7 öffentl. Einrichtungen, Wirtschaftsförderung								
Unterabschnitt: 7000 Abwasserbeseitigung --- Kläranlage Spiegelau---								
Gr	Bezeichnung/*Erläuterungen	Ergebnis 2023	Ansatz 2024	Ansatz 2025	2026	Finanzplanungswerte 2027	2028	
8630	Zuführung z. Vermögenshaushalt für Sonderrücklagen zum Ausgl. von Gebührenschwankungen KE=3 *sh. Erl. nach diesem UAB	-	-	1.300	13.800	13.800	13.800	
	Ausgaben UA 7000	352.672,21	313.700	315.000	315.000	315.000	315.000	
	Abgleich Unterabschnitt 7000							
	Einnahmen	352.531,86	308.000	315.000	315.000	315.000	315.000	
	Ausgaben	352.672,21	313.700	315.000	315.000	315.000	315.000	
	Abgleich UA 7000	140,35-	5.700-	0	0	0	0	
E r l ä u t e r u n g e n								
8630	Buchung, soweit überschuß größer als Verlustdeckung Vorjahre							

A. Verwaltungshaushalt 2025							Beträge in EUR		
Einzelplan: 7		öffentl. Einrichtungen, Wirtschaftsförderung							
Unterabschnitt: 7001		Abwasserbeseitigung -001- Kläranlage Augrub							
Gr	Bezeichnung/*Erläuterungen	Ergebnis 2023	Ansatz 2024	Ansatz 2025	2026	Finanzplanungswerte 2027	2028		
E i n n a h m e n									
1111	Kanalbenutzungsgebühren KE=3	473.898,83	375.000	383.000	383.000	383.000	383.000		
1345	Verkauf von Vorräten aller Art	248,00	-	-	-	-	-		
1550	Versicherungen, Schadensfälle und dgl.	-	-	0	0	0	0		
1630	Erstattungen durch Zweck- verbände und dgl.	-	-	0	0	0	0		
1698	Innere Verrechnungen Straßenentwässerungsanteil	15.587,96	16.200	16.200	16.200	16.200	16.200		
1710	Zuweisungen für lfd. Zwecke vom Land	2.113,25	-	0	0	0	0		
2830	Zuführung v. Vermögenshaushalt aus Sonderrücklagen zum Ausgl. von Gebührenschwankungen KE=3	-	-	0	0	0	0		
Einnahmen UA 7001		491.848,04	391.200	399.200	399.200	399.200	399.200		
A u s g a b e n									
4090	Aufwendungen für ehrenamtliche Tätigkeit *Arbeitsgruppe Klärwerk Augrub	-	200	200	200	200	200		
5000	Gebäude- und Grundstücks- unterhalt KE=3 *sh. Erl. nach diesem UAB	-	100	1.000	1.000	1.000	1.000		
5100	Unterhalt des sonstigen unbeweglichen Vermögens KE=3 *sh. Erl. nach diesem UAB	-	-	100	100	100	100		
5151	Kanäle KE=3,GD=71	4.048,75	5.000	5.000	5.000	5.000	5.000		
5154	Abwasserpumpwerke KE=3,GD=71	12.965,79	13.000	25.000	25.000	25.000	25.000		
5157	Regenrückhalteeinrichtungen KE=3,GD=71	5.848,86	6.000	6.000	6.000	6.000	6.000		
5158	Unterhalt: Kläranlagen KE=3,GD=71	3.246,33	4.000	4.000	4.000	4.000	4.000		
5200	Verwaltungs- und Zweck- ausstattung KE=3	1.577,25	1.000	1.000	1.000	1.000	1.000		
5490	Sonstige Bewirtschaftung der Grundstücke und Gebäude KE=3	7.450,88	1.600	1.200	1.200	1.200	1.200		
5500	Haltung von Fahrzeugen	43,67-	-	-	-	-	-		
6300	Verbrauchsmaterial KE=3 *sh. Erl. nach diesem UAB	11.188,49	12.000	12.000	12.000	12.000	12.000		
6341	wasserverbrauch für Betriebszwecke	959,47	4.500	8.300	7.200	7.200	7.200		

A. Verwaltungshaushalt 2025							Beträge in EUR	
Einzelplan: 7 öffentl. Einrichtungen, Wirtschaftsförderung								
Unterabschnitt: 7001 Abwasserbeseitigung -001- Kläranlage Augrub								
Gr	Bezeichnung/*Erläuterungen	Ergebnis 2023	Ansatz 2024	Ansatz 2025	2026	Finanzplanungswerte 2027	2028	
6342	Stromverbrauch für Betriebszwecke KE=3 *sh. Erl. nach diesem UAB	77.665,20	54.000	60.000	60.000	60.000	60.000	
6369	Schlammabfuhr u.ä. KE=3 *sh. Erl. nach diesem UAB	80.000,00	40.000	40.000	40.000	40.000	40.000	
6400	Steuern, Versicherungen, Leistungen bei nicht-versicherten Schäden KE=3	1.203,21	1.500	1.500	1.500	1.500	1.500	
6495	Abwasserabgabe (z.B. für eigene Einrichtungen) KE=3	31.605,58	14.000	24.100	14.000	14.000	14.000	
6520	Post-, Fernmeldegebühren KE=3	2.099,46	2.200	2.200	2.200	2.200	2.200	
6550	Sachverständigenkosten, Gerichtskosten u.ä. KE=3	10.255,53	7.800	10.000	2.500	2.500	2.500	
6730	Erstattungen an Zweckverbände und dgl. *sh. Erl. nach diesem UAB	45.354,30	104.000	104.000	104.000	104.000	104.000	
6790	Verwaltungskostenanteil KE=3	17.195,60	14.000	20.000	20.000	20.000	20.000	
6791	Innere Verrechnungen	151,07	1.000	1.000	1.000	1.000	1.000	
6796	Innere Verrechnungen: Kfz-, Fahrzeugkosten	68,60	-	0	0	0	0	
6800	Abschreibungen KE=3	88.941,24-	16.000	16.000	16.000	16.000	16.000	
6850	Verzinsung des Anlagekapitals KE=3	11.514,69	6.000	6.000	6.000	6.000	6.000	
8630	Zuführung z. Vermögenshaushalt für Sonderrücklagen zum Ausgl. von Gebührenschwankungen KE=3	199.168,77	20.100	21.200	39.900	39.900	39.900	
Ausgaben UA 7001		434.582,92	328.000	369.800	369.800	369.800	369.800	
Abgleich Unterabschnitt 7001								
Einnahmen		491.848,04	391.200	399.200	399.200	399.200	399.200	
Ausgaben		434.582,92	328.000	369.800	369.800	369.800	369.800	
Abgleich UA 7001		57.265,12	63.200	29.400	29.400	29.400	29.400	
E r l ä u t e r u n g e n								
5000	Gebäude Kläranlage							
5100	Grünflächen Kläranlage, Zaun Kläranlage Tor Kläranlage							

A. Verwaltungshaushalt 2025						Beträge in EUR	
Einzelplan: 7 öffentl. Einrichtungen, Wirtschaftsförderung							
Unterabschnitt: 7001 Abwasserbeseitigung -001- Kläranlage Au grub							
Gr	Bezeichnung/*Erläuterungen	Ergebnis 2023	Ansatz 2024	Ansatz 2025	2026	Finanzplanungswerte 2027	2028
6300	6.000 € Fällmittel						
	4.000 € Laborbedarf						
	1.200 € Überwachung						
	500 € Wasserstoffperoxyd						
	300 € Longpack für Rechengut						
6342	Kläranlage	40.000,00 €					
	PS Reinhardschlag	2.000,00 €					
	PS Frauenauer Straße	500,00 €					
	RÜB Heideweg	500,00 €					
	RÜB Oberkreuzberg	500,00 €					
	RÜB Holzhammer	1.000,00 €					
	PS Brachweg	3.000,00 €					
	PS Reutecker Straße	500,00 €					
	Baustrom Kläranlage	5.000,00 €					
	PS Alte Straße	500,00 €					
		53.500,00 €					
6369	80.000 HAR für Leerung Clarigester						
6730	23.000 € Kanal Au grub						
	81.000 € Kläranlage Au grub						

A. Verwaltungshaushalt 2025						Beträge in EUR	
Einzelplan: 7		öffentl. Einrichtungen, Wirtschaftsförderung					
Unterabschnitt: 7002		Abwasserbeseitigung -002- Kläranlage Althütte					
Gr	Bezeichnung/*Erläuterungen	Ergebnis 2023	Ansatz 2024	Ansatz 2025	2026	Finanzplanungswerte 2027	2028
	Einnahmen						
	kein Konto vorhanden						
	Ausgaben						
5000	Gebäude- und Grundstücks- unterhalt KE=3	-	300	300	300	300	300
5158	Unterhalt: Kläranlagen KE=3,GD=71	5.676,90	3.100	3.100	3.100	3.100	3.100
6300	Verschiedene Aufwendungen für Verwaltung und Betrieb KE=3	1.200,00	1.300	1.300	1.300	1.300	1.300
6342	Stromverbrauch für Betriebszwecke KE=3	1.506,54	6.500	3.500	6.500	6.500	6.500
6369	Sonstige Dienstleistungen durch Dritte KE=3	1.945,80	2.500	2.500	2.500	2.500	2.500
6400	Steuern, Versicherungen, Leistungen bei nicht- versicherten Schäden KE=3	513,95	600	600	600	600	600
6495	Abwasserabgabe (z.B. für eigene Einrichtungen)	250,53	300	300	300	300	300
6520	Post-, Fernmeldegebühren KE=3	1.573,97	1.100	1.100	1.100	1.100	1.100
6550	Sachverständigenkosten, Gerichtskosten u.ä. KE=3	216,68	-	200	200	200	200
6790	Innere Verrechnungen KE=3	-	-	0	0	0	0
	Ausgaben UA 7002	12.884,37	15.700	12.900	15.900	15.900	15.900
	Abgleich Unterabschnitt 7002						
	Einnahmen	-	-	-	-	-	-
	Ausgaben	12.884,37	15.700	12.900	15.900	15.900	15.900
	Abgleich UA 7002	12.884,37-	15.700-	12.900-	15.900-	15.900-	15.900-

A. Verwaltungshaushalt 2025							Beträge in EUR	
Einzelplan: 7 öffentl. Einrichtungen, Wirtschaftsförderung								
Unterabschnitt: 7003 Abwasserbeseitigung -003- Klingenbrunn Bahnhof								
Gr	Bezeichnung/*Erläuterungen	Ergebnis 2023	Ansatz 2024	Ansatz 2025	2026	Finanzplanungswerte 2027 2028		
	E i n n a h m e n							
	kein Konto vorhanden							
	A u s g a b e n							
5000	Gebäude- und Grundstücks- unterhalt KE=3	-	500	500	500	500	500	
5158	Unterhalt: Kläranlagen GD=71	3.928,14	2.600	2.600	2.600	2.600	2.600	
6300	Verschiedene Aufwendungen für Verwaltung und Betrieb KE=3	1.200,00	1.300	1.300	1.300	1.300	1.300	
6342	Stromverbrauch für Betriebszwecke	1.348,00	6.000	3.000	6.000	6.000	6.000	
6369	Klärschlammentsorgung	1.945,80	2.000	2.000	2.000	2.000	2.000	
6400	Steuern, Versicherungen, Leistungen bei nicht- versicherten Schäden KE=3	632,70	600	600	600	600	600	
6495	Abwasserabgabe (z.B. für eigene Einrichtungen)	268,43	300	300	300	300	300	
6550	Sachverständigenkosten, Gerichtskosten u.ä.	-	200	200	200	200	200	
	Ausgaben UA 7003	9.323,07	13.500	10.500	13.500	13.500	13.500	
	Abgleich Unterabschnitt 7003							
	Einnahmen	-	-	-	-	-	-	
	Ausgaben	9.323,07	13.500	10.500	13.500	13.500	13.500	
	Abgleich UA 7003	9.323,07-	13.500-	10.500-	13.500-	13.500-	13.500-	

A. Verwaltungshaushalt 2025							Beträge in EUR	
Einzelplan: 7		öffentl. Einrichtungen, Wirtschaftsförderung						
Unterabschnitt: 7196		Abwassereinleitung						
Gr	Bezeichnung/*Erläuterungen	Ergebnis 2023	Ansatz 2024	Ansatz 2025	2026	Finanzplanungswerte 2027	2028	
E i n n a h m e n								
1116	Abgaben von Abwassereinleitern	-	100	0	100	100	100	
	Einnahmen UA 7196	-	100	0	100	100	100	
A u s g a b e n								
6496	Weiterleitung der Abwasser- abgabe (vgl. UGr 1116)	86,93	100	100	100	100	100	
	Ausgaben UA 7196	86,93	100	100	100	100	100	
Abgleich Unterabschnitt 7196								
	Einnahmen	-	100	0	100	100	100	
	Ausgaben	86,93	100	100	100	100	100	
	Abgleich UA 7196	86,93-	0	100-	0	0	0	

A. Verwaltungshaushalt 2025							Beträge in EUR	
Einzelplan: 7 öffentl. Einrichtungen, Wirtschaftsförderung								
Unterabschnitt: 7201 Abfallbeseitigung -1-								
Gr	Bezeichnung/*Erläuterungen	Ergebnis 2023	Ansatz 2024	Ansatz 2025	2026	Finanzplanungswerte 2027 2028		
E i n n a h m e n								
1660	Erstattungen ZAW	3.774,40	3.800	4.000	4.000	4.000	4.000	
	Einnahmen UA 7201	3.774,40	3.800	4.000	4.000	4.000	4.000	
A u s g a b e n								
5490	Sonstige Bewirtschaftung der Grundstücke und Gebäude	16,07	100	0	0	0	0	
6300	Verschiedene Aufwendungen für Verwaltung und Betrieb	184,71	100	100	100	100	100	
6400	Versicherung Altdeponien	962,00	1.100	1.100	1.100	1.100	1.100	
6498	Beitrag zum Altdeponien-Unterstützungsfonds	296,00	400	400	400	400	400	
6550	Sachverständigenkosten, Gerichtskosten u.ä.	-	-	0	0	0	0	
	Ausgaben UA 7201	1.458,78	1.700	1.600	1.600	1.600	1.600	
Abgleich Unterabschnitt 7201								
	Einnahmen	3.774,40	3.800	4.000	4.000	4.000	4.000	
	Ausgaben	1.458,78	1.700	1.600	1.600	1.600	1.600	
	Abgleich UA 7201	2.315,62	2.100	2.400	2.400	2.400	2.400	

A. Verwaltungshaushalt 2025							Beträge in EUR		
Einzelplan: 7		öffentl. Einrichtungen, Wirtschaftsförderung							
Unterabschnitt: 7500		Bestattungswesen							
Gr	Bezeichnung/*Erläuterungen	Ergebnis 2023	Ansatz 2024	Ansatz 2025	2026	Finanzplanungswerte 2027	2028		
E i n n a h m e n									
1100	Benutzungsgebühren und ähnliche Entgelte KE=2	149.612,50	50.000	70.000	70.000	70.000	70.000		
1101	Trauerwald KE=2	-	100.000	80.000	80.000	80.000	80.000		
1550	Versicherungen, Schadensfälle und dgl. KE=2	-	15.000	0	0	0	0		
1780	Zuschüsse für lfd. Zwecke von übrigen Bereichen	100,00	-	0	0	0	0		
Einnahmen UA 7500		149.712,50	165.000	150.000	150.000	150.000	150.000		
A u s g a b e n									
5000	Leichenhäuser KE=2	-	20.000	5.000	5.000	5.000	5.000		
5100	Friedhofseinrichtungen KE=2 *sh. Erl. nach diesem UAB	66.641,62	10.000	22.500	10.000	10.000	10.000		
5101	Unterhalt des sonstigen unbeweglichen Eigenvermögens -a- KE=2	-	60.000	50.000	50.000	50.000	50.000		
5200	Verwaltungs- und Zweckausstattung KE=2	216,51	500	500	500	500	500		
5300	Mieten und Pachten KE=2	-	600	300	300	300	300		
5410	Grundsteuer	61,36	100	100	100	100	100		
5433	Vergütung an Reinigungsunternehmen KE=2	-	5.000	7.000	7.000	7.000	7.000		
5490	Sonstige Bewirtschaftung der Grundstücke und Gebäude KE=2	5.152,07	1.500	500	500	500	500		
6300	Verschiedene Aufwendungen für Verwaltung und Betrieb KE=2	1.247,78	1.300	1.300	1.300	1.300	1.300		
6341	wasserverbrauch für Betriebszwecke	380,15	300	400	400	400	400		
6342	Stromverbrauch für Betriebszwecke	998,00	6.000	6.000	6.000	6.000	6.000		
6365	Bestattungsleistungen durch Privatunternehmen KE=2	13.445,00	15.000	15.000	15.000	15.000	15.000		
6400	Steuern, Versicherungen, Leistungen bei nicht-versicherten Schäden KE=2	664,27	700	700	700	700	700		
6550	Gebührenbedarfsberechnung KE=2	-	10.000	10.000	0	0	0		

A. Verwaltungshaushalt 2025							Beträge in EUR		
Einzelplan: 7		öffentl. Einrichtungen, Wirtschaftsförderung							
Unterabschnitt: 7500		Bestattungswesen							
Gr	Bezeichnung/*Erläuterungen	Ergebnis 2023	Ansatz 2024	Ansatz 2025	2026	Finanzplanungswerte 2027	2028		
6610	Mitgliedsbeitrag Volksbund Kriegsgräberfürsorge KE=2	66,00	100	100	100	100	100		
6790	Innere Verrechnungen KE=2	18.922,86	20.000	20.000	20.000	20.000	20.000		
6791	Innere Verrechnungen	14.879,99	16.000	16.000	16.000	16.000	16.000		
6796	Innere Verrechnungen: Kfz-, Fahrzeugkosten	4.323,05	7.000	7.000	7.000	7.000	7.000		
6800	Abschreibungen KE=2	23.136,13	23.000	23.000	23.000	23.000	23.000		
6850	Verzinsung des Anlagekapitals KE=2	21.946,35	22.000	22.000	22.000	22.000	22.000		
8630	Zuführung z. Vermögenshaushalt für Sonderrücklagen zum Ausgl. von Gebührenschwankungen KE=2	-	-	0	0	0	0		
	Ausgaben UA 7500	172.081,14	219.100	207.400	184.900	184.900	184.900		
	Abgleich Unterabschnitt 7500								
	Einnahmen	149.712,50	165.000	150.000	150.000	150.000	150.000		
	Ausgaben	172.081,14	219.100	207.400	184.900	184.900	184.900		
	Abgleich UA 7500	22.368,64-	54.100-	57.400-	34.900-	34.900-	34.900-		
E r l ä u t e r u n g e n									
5100	Sanierung Friedhofsmauer Hauptstraße Umsetzung Grab Friedhof Hauptstraße zum waldfriedhof								

A. Verwaltungshaushalt 2025							Beträge in EUR		
Einzelplan: 7		öffentl. Einrichtungen, Wirtschaftsförderung							
Unterabschnitt: 7621		Gemeinschaftshaus, Mehrzweckhaus, Stadthalle -01- Mehrzweckhalle Spiegelau							
Gr	Bezeichnung/*Erläuterungen	Ergebnis 2023	Ansatz 2024	Ansatz 2025	2026	Finanzplanungswerte 2027	2028		
E i n n a h m e n									
1198	Umsatzsteuer aus steuerpflichtigen Entgelten ZuD-Me=1198	505,25	500	500	500	500	500		
1414	Mieten aus Hallen, Sälen und ähnlichem	2.659,20	3.000	3.000	3.000	3.000	3.000		
1550	Versicherungen, Schadensfälle und dgl.	2.771,51	-	-	-	-	-		
1555	Umsatzst. aus Beiträgen u.ä., Umsatzsteuer Rückvergütung, abziehb.Vorsteuer aus Invest. ZuD-Me=1198	2.193,80	2.500	2.500	2.500	2.500	2.500		
1780	Zuschüsse für lfd. Zwecke von übrigen Bereichen	1.000,00	1.000	1.500	1.500	1.500	1.000		
Einnahmen UA 7621		9.129,76	7.000	7.500	7.500	7.500	7.000		
A u s g a b e n									
5000	Gebäude- und Grundstücksunterhalt	3.308,69	3.000	3.000	3.000	3.000	3.000		
5040	Unterhalt Aufzug	957,87	1.000	1.000	1.000	1.000	1.000		
5200	Verwaltungs- und Zweckausstattung	429,92	100	100	100	100	100		
5433	Vergütung an Reinigungsunternehmen	9.822,43	10.000	10.000	10.000	10.000	10.000		
5490	Sonstige Bewirtschaftung der Grundstücke und Gebäude	2.232,78	2.000	2.000	2.000	2.000	2.000		
6341	Wasserverbrauch für Betriebszwecke	543,86	-	0	0	0	0		
6342	Stromverbrauch für Betriebszwecke	-	-	0	0	0	0		
6343	Gasverbrauch für Betriebszwecke	-	-	0	0	0	0		
6400	Steuern, Versicherungen, Leistungen bei nicht-versicherten Schäden *Haftpflicht, Brandvers., Sturm- und Hagelvers., Leitungswasservers. Geb.	2.277,09	2.600	4.000	4.000	4.000	4.000		
6411	Umsatzsteuer und dgl. ZuD-Me=1198	2.581,83	-	0	0	0	0		
6412	Umsatzsteuer als Vorsteuer ZuD-Me=1198	3.519,81	3.000	3.000	3.000	3.000	3.000		
Ausgaben UA 7621		25.674,28	21.700	23.100	23.100	23.100	23.100		
Abgleich Unterabschnitt 7621									
Einnahmen		9.129,76	7.000	7.500	7.500	7.500	7.000		
Ausgaben		25.674,28	21.700	23.100	23.100	23.100	23.100		
Abgleich UA 7621		16.544,52-	14.700-	15.600-	15.600-	15.600-	16.100-		

A. Verwaltungshaushalt 2025						Beträge in EUR	
Einzelplan: 7		öffentl. Einrichtungen, Wirtschaftsförderung					
Unterabschnitt: 7622		Gemeinschaftshaus, Mehrzweckhaus, Stadthalle -02- Oberkreuzberg					
Gr	Bezeichnung/*Erläuterungen	Ergebnis 2023	Ansatz 2024	Ansatz 2025	2026	Finanzplanungswerte 2027	2028
E i n n a h m e n							
1411	Mieten aus Wohnungen und ähnl.	-	-	0	0	0	0
1520	Ersätze für Bewirtschaftungskosten	4.963,52	6.000	8.000	8.000	8.000	8.000
	Einnahmen UA 7622	4.963,52	6.000	8.000	8.000	8.000	8.000
A u s g a b e n							
5010	Unterhalt eigener Gebäude	16.059,39	1.000	1.000	1.000	1.000	1.000
5410	Grundsteuer	385,81	400	0	0	0	0
5490	Sonstige Bewirtschaftung der Grundstücke und Gebäude	1.116,69	1.000	1.000	1.000	1.000	1.000
6341	Wasserverbrauch für Betriebszwecke	627,48	600	900	900	900	900
6342	Stromverbrauch für Betriebszwecke	1.917,85	3.500	1.000	1.000	1.000	1.000
6344	Heizölverbrauch für Betriebszwecke	10.559,07	2.000	4.000	4.000	4.000	4.000
6400	Steuern, Versicherungen, Leistungen bei nicht- versicherten Schäden	1.103,78	1.300	1.400	1.400	1.400	1.400
	Ausgaben UA 7622	31.770,07	9.800	9.300	9.300	9.300	9.300
Abgleich Unterabschnitt 7622							
	Einnahmen	4.963,52	6.000	8.000	8.000	8.000	8.000
	Ausgaben	31.770,07	9.800	9.300	9.300	9.300	9.300
	Abgleich UA 7622	26.806,55-	3.800-	1.300-	1.300-	1.300-	1.300-

A. Verwaltungshaushalt 2025							Beträge in EUR	
Einzelplan: 7 öffentl. Einrichtungen, Wirtschaftsförderung								
Unterabschnitt: 7711 Bauhof -1-								
Gr	Bezeichnung/*Erläuterungen	Ergebnis 2023	Ansatz 2024	Ansatz 2025	2026	Finanzplanungswerte 2027	2028	
E i n n a h m e n								
1198	Umsatzsteuer aus steuerpflichtigen Entgelten ZuD-Me=1198	219,95	600	600	600	600	600	
1345	Verkauf von Vorräten aller Art	1.082,40	800	800	800	800	800	
1450	Pacht für Solaranlage	550,22	500	500	500	500	500	
1550	Versicherungen, Schadensfälle und dgl.	62,50	-	0	0	0	0	
1555	Umsatzst. aus Beiträgen u.ä., Umsatzsteuer Rückvergütung, abziehbar. Vorsteuer aus Invest. ZuD-Me=1198	717,74	800	800	800	800	800	
1580	Verrechnungseinnahmen vom Vermögenshaushalt für Ausgaben des Verwaltungshaushaltes *sh. Erl. nach diesem UAB	-	6.000	0	0	0	0	
1630	Erstattungen durch Zweckverbände und dgl.	1.157,62	2.000	2.000	2.000	2.000	2.000	
1689	Ersätze Beschäftigte	239,67	500	500	500	500	500	
1691	Innere Verrechnungen	392.559,11	346.000	346.000	346.000	346.000	346.000	
	Einnahmen UA 7711	396.589,21	357.200	351.200	351.200	351.200	351.200	
A u s g a b e n								
4140	Entgelte für tariflich Beschäftigte GD=40	490.589,40	574.000	594.000	612.000	630.000	649.000	
4340	Beiträge zu Versorgungskassen 'Tariflich Beschäftigte' GD=40	36.834,14	45.000	50.000	52.000	54.000	56.000	
4440	Beiträge zur gesetzlichen Sozialversicherung 'Tariflich Beschäftigte' GD=40	97.498,58	113.000	119.000	123.000	127.000	131.000	
5000	Gebäude- und Grundstücksunterhalt	1.417,85	3.000	3.000	3.000	3.000	3.000	
5201	Verwaltungs- und Zweckausstattung -Beschaffung- GD=7711	1.351,18	100	100	100	100	100	
5203	Verwaltungs- und Zweckausstattung -Instandhaltung- GD=7711	-	1.000	1.000	1.000	1.000	1.000	
5209	Geräte, Ausstattungs- und sonstige Gebrauchsgegenstände GD=7711	4.840,91	2.500	2.500	2.500	2.500	2.500	
5433	Vergütung an Reinigungsunternehmen	2.961,90	3.400	3.400	3.400	3.400	3.400	
5490	Sonstige Bewirtschaftung der Grundstücke und Gebäude	5.396,26	6.000	6.000	6.000	6.000	6.000	
5601	Dienst- und Schutzkleidung	4.619,36	4.000	4.000	4.000	4.000	4.000	

A. Verwaltungshaushalt 2025							Beträge in EUR		
Einzelplan: 7		öffentl. Einrichtungen, Wirtschaftsförderung							
Unterabschnitt: 7711		Bauhof -1-							
Gr	Bezeichnung/*Erläuterungen	Ergebnis 2023	Ansatz 2024	Ansatz 2025	2026	Finanzplanungswerte 2027	2028		
6300	Verschiedene Aufwendungen für Verwaltung und Betrieb	665,77	1.000	1.000	1.000	1.000	1.000		
6325	Lagerzugänge	4.438,43	4.000	4.000	4.000	4.000	4.000		
6341	Wasserverbrauch für Betriebszwecke	1.798,84	1.400	1.700	1.800	1.800	1.800		
6342	Stromverbrauch für Betriebszwecke	3.711,92	5.000	6.800	5.000	5.000	5.000		
6344	Heizölverbrauch für Betriebszwecke	5.872,09	6.000	6.000	6.000	6.000	6.000		
6400	Steuern, Versicherungen, Leistungen bei nicht- versicherten Schäden	1.532,22	1.800	1.800	1.800	1.800	1.800		
6411	Umsatzsteuer und dgl. ZuD-Me=1198	-	600	0	0	0	0		
6412	Umsatzsteuer als Vorsteuer ZuD-Me=1198	7.375,31	7.500	800	800	800	800		
6520	Post-, Fernmeldegebühren	2.952,44	3.000	3.000	3.000	3.000	3.000		
6796	Innere Verrechnungen: Kfz-, Fahrzeugkosten	27.625,15	34.000	34.000	34.000	34.000	34.000		
	Ausgaben UA 7711	701.481,75	816.300	842.100	864.400	888.400	913.400		
	Abgleich Unterabschnitt 7711								
	Einnahmen	396.589,21	357.200	351.200	351.200	351.200	351.200		
	Ausgaben	701.481,75	816.300	842.100	864.400	888.400	913.400		
	Abgleich UA 7711	304.892,54-	459.100-	490.900-	513.200-	537.200-	562.200-		
E r l ä u t e r u n g e n									
1580	2.000 € Außenanlagen FFW-Haus Klingenbrunn 2.000 € Außenanlagen Kinderkrippe Oberkreuzberg 2.000 € Lounge Naturbad								

A. Verwaltungshaushalt 2025							Beträge in EUR	
Einzelplan: 7 öffentl. Einrichtungen, Wirtschaftsförderung								
Unterabschnitt: 7800 Förderung der Land- und Forstwirtschaft								
Gr	Bezeichnung/*Erläuterungen	Ergebnis 2023	Ansatz 2024	Ansatz 2025	2026	Finanzplanungswerte 2027 2028		
	E i n n a h m e n							
	kein Konto vorhanden							
	A u s g a b e n							
5490	Unterhalt Dorfplätze	816,48	500	500	500	500	500	
6342	Stromverbrauch für Betriebszwecke	136,28	100	100	100	100	100	
	Ausgaben UA 7800	952,76	600	600	600	600	600	
	Abgleich Unterabschnitt 7800							
	Einnahmen	-	-	-	-	-	-	
	Ausgaben	952,76	600	600	600	600	600	
	Abgleich UA 7800	952,76-	600-	600-	600-	600-	600-	

A. Verwaltungshaushalt 2025							Beträge in EUR	
Einzelplan: 7 öffentl. Einrichtungen, Wirtschaftsförderung								
Unterabschnitt: 7811 Dorferneuerung Klingnbrunn								
Gr	Bezeichnung/*Erläuterungen	Ergebnis 2023	Ansatz 2024	Ansatz 2025	2026	Finanzplanungswerte 2027 2028		
	E i n n a h m e n							
	kein Konto vorhanden							
	A u s g a b e n							
6300	Verschiedene Aufwendungen für Verwaltung und Betrieb	-	-	-	-	-	-	
	Ausgaben UA 7811	-	-	0	0	0	0	
	Abgleich Unterabschnitt 7811							
	Einnahmen	-	-	-	-	-	-	
	Ausgaben	-	-	0	0	0	0	
	Abgleich UA 7811	-	-	0	0	0	0	

A. Verwaltungshaushalt 2025							Beträge in EUR	
Einzelplan: 7 öffentl. Einrichtungen, Wirtschaftsförderung								
Unterabschnitt: 7859 Wirtschaftswege								
Gr	Bezeichnung/*Erläuterungen	Ergebnis 2023	Ansatz 2024	Ansatz 2025	2026	Finanzplanungswerte 2027 2028		
E i n n a h m e n								
1780	Zuschuss Jagdgenossenschaft	-	-	0	0	0	0	
	Einnahmen UA 7859	-	-	0	0	0	0	
A u s g a b e n								
5130	Unterhalt v. Straßen, Wegen u.ä.	10.000,00	1.000	1.000	1.000	1.000	1.000	
	Ausgaben UA 7859	10.000,00	1.000	1.000	1.000	1.000	1.000	
Abgleich Unterabschnitt 7859								
	Einnahmen	-	-	0	0	0	0	
	Ausgaben	10.000,00	1.000	1.000	1.000	1.000	1.000	
	Abgleich UA 7859	10.000,00-	1.000-	1.000-	1.000-	1.000-	1.000-	

A. Verwaltungshaushalt 2025							Beträge in EUR		
Einzelplan: 7		öffentl. Einrichtungen, Wirtschaftsförderung							
Unterabschnitt: 7901		Fremdenverkehr							
Gr	Bezeichnung/*Erläuterungen	Ergebnis 2023	Ansatz 2024	Ansatz 2025	2026	Finanzplanungswerte 2027	2028		
E i n n a h m e n									
1198	Umsatzsteuer aus steuerpflichtigen Entgelten ZuD-Me=1198	12.720,70	12.000	12.000	12.000	12.000	12.000		
1210	Kurbeitrag	192.225,90	225.000	200.000	200.000	200.000	200.000		
1220	Fremdenverkehrsbeitrag	66.420,06	60.000	60.000	60.000	60.000	60.000		
1305	Neujahrsempfang TI	574,79	700	0	0	0	0		
1411	Miete FNBW	2.473,20	2.500	2.500	2.500	2.500	2.500		
1550	Versicherungen, Schadensfälle und dgl.	-	-	0	0	0	0		
1555	Umsatzst. aus Beiträgen u.ä., Umsatzsteuer Rückvergütung, abziehbar. Vorsteuer aus Invest. ZuD-Me=1198	48.758,69	49.500	49.500	49.500	49.500	49.500		
1680	Erstattungen durch übrige Bereiche	30,47	-	0	0	0	0		
	Einnahmen UA 7901	323.203,81	349.700	324.000	324.000	324.000	324.000		
A u s g a b e n									
4090	Sitzungsgeld	-	-	0	0	0	0		
4340	Beiträge zu Versorgungskassen 'Tariflich Beschäftigte' GD=40	6.002,38	6.000	7.000	3.000	3.000	3.000		
5000	Gebäude- und Grundstücksunterhalt	5.298,79	3.000	3.000	3.000	3.000	3.000		
5040	Unterhalt Aufzug	1.175,00	1.500	1.500	1.500	1.500	1.500		
5100	Unterhalt des sonstigen unbeweglichen Vermögens	-	-	0	0	0	0		
5433	Vergütung an Reinigungsunternehmen	6.559,92	6.500	6.500	6.500	6.500	6.500		
5490	Sonstige Bewirtschaftung der Grundstücke und Gebäude	891,85	1.000	1.000	1.000	1.000	1.000		
6300	Verschiedene Aufwendungen für Verwaltung und Betrieb	28,00	100	100	100	100	100		
6322	Meldescheinabrechnung	8.678,63	8.000	8.000	8.000	8.000	8.000		
6329	werbung	1.195,91	1.200	1.200	1.200	1.200	1.200		
6341	wasserverbrauch für Betriebszwecke	537,24	500	600	600	600	600		
6342	Stromverbrauch für Betriebszwecke	1.864,72	7.900	3.900	4.000	4.000	4.000		
6343	Gasverbrauch für Betriebszwecke	2.026,90	4.200	6.200	4.500	4.500	4.500		
6369	ÖPNV	160.418,91	160.000	160.000	160.000	160.000	160.000		
6400	Steuern, Versicherungen, Leistungen bei nicht-versicherten Schäden	1.144,14	1.400	1.400	1.400	1.400	1.400		

A. Verwaltungshaushalt 2025							Beträge in EUR	
Einzelplan: 7		öffentl. Einrichtungen, Wirtschaftsförderung						
Unterabschnitt: 7901		Fremdenverkehr						
Gr	Bezeichnung/*Erläuterungen	Ergebnis 2023	Ansatz 2024	Ansatz 2025	2026	Finanzplanungswerte 2027	2028	
6410	Umsatzsteuer und dgl. ZuD-Me=1198	-	11.500	11.500	11.500	11.500	11.500	
6412	Umsatzsteuer als Vorsteuer ZuD-Me=1198	46.471,08	50.000	50.000	50.000	50.000	50.000	
6510	Bücher, Zeitschriften u.ä.	-	-	200	200	200	200	
6520	Post-, Fernmeldegebühren	275,76	300	300	300	300	300	
6610	Mitgliedsbeiträge an Verbände, Vereine und dgl.	8.628,05	8.500	7.400	7.400	7.400	7.400	
6620	Vermischte Ausgaben	-	100	300	100	100	100	
6730	Kurbeitragskontrolle	4.410,65	4.500	4.500	4.500	4.500	4.500	
6791	Innere Verrechnungen	2.228,64	4.000	4.000	4.000	4.000	4.000	
6796	Innere Verrechnungen: Kfz-, Fahrzeugkosten	687,00	2.000	2.000	2.000	2.000	2.000	
7090	Zuschüsse für lfd. Zwecke an Verbände, Vereine u.ä. sowie deren Einrichtungen	7.202,82	8.000	7.000	7.000	7.000	7.000	
7160	Umlage FNBW e.V.	57.997,63	62.000	60.000	60.000	60.000	60.000	
7180	Zuschuss aus Erlös Neujahrsempfang	1.023,80	-	0	0	0	0	
	Ausgaben UA 7901	324.747,82	352.200	347.600	341.800	341.800	341.800	
	Abgleich Unterabschnitt 7901							
	Einnahmen	323.203,81	349.700	324.000	324.000	324.000	324.000	
	Ausgaben	324.747,82	352.200	347.600	341.800	341.800	341.800	
	Abgleich UA 7901	1.544,01-	2.500-	23.600-	17.800-	17.800-	17.800-	

A. Verwaltungshaushalt 2025							Beträge in EUR	
Einzelplan: 7 öffentl. Einrichtungen, Wirtschaftsförderung								
Unterabschnitt: 7911 Sonstige Förderung der Wirtschaft -1- Industriegebiet Oberkreuzberg								
Gr	Bezeichnung/*Erläuterungen	Ergebnis 2023	Ansatz 2024	Ansatz 2025	2026	Finanzplanungswerte 2027 2028		
	E i n n a h m e n							
	kein Konto vorhanden							
	A u s g a b e n							
5410	Grundsteuer	278,08	300	300	300	300	300	
6791	Innere Verrechnungen	-	-	0	0	0	0	
6796	Innere Verrechnungen: Kfz-, Fahrzeugkosten	-	-	-	-	-	-	
	Ausgaben UA 7911	278,08	300	300	300	300	300	
	Abgleich Unterabschnitt 7911							
	Einnahmen	-	-	-	-	-	-	
	Ausgaben	278,08	300	300	300	300	300	
	Abgleich UA 7911	278,08-	300-	300-	300-	300-	300-	

A. Verwaltungshaushalt 2025							Beträge in EUR		
Einzelplan: 7		öffentl. Einrichtungen, Wirtschaftsförderung							
Unterabschnitt: 7919		Sonstige Förderung der Wirtschaft							
Gr	Bezeichnung/*Erläuterungen	Ergebnis 2023	Ansatz 2024	Ansatz 2025	2026	Finanzplanungswerte 2027	2028		
	E i n n a h m e n								
	kein Konto vorhanden								
	A u s g a b e n								
6610	Mitgliedsbeiträge Euregio und Kreisverkehrswacht	1.001,75	1.100	1.100	1.100	1.100	1.100		
	Ausgaben UA 7919	1.001,75	1.100	1.100	1.100	1.100	1.100		
	Abgleich Unterabschnitt 7919								
	Einnahmen								
	Ausgaben	1.001,75	1.100	1.100	1.100	1.100	1.100		
	Abgleich UA 7919	1.001,75-	1.100-	1.100-	1.100-	1.100-	1.100-		

A. Verwaltungshaushalt 2025 Abgleich der Abschnitte und des Einzelplanes Einzelplan: 7 öffentl. Einrichtungen, Wirtschaftsförderung		Beträge in EUR					
		Ergebnis 2023	Ansatz 2024	Ansatz 2025	2026	Finanzplanungswerte 2027	2028
70	Einnahmen	844.379,90	699.200	714.200	714.200	714.200	714.200
	Ausgaben	809.462,57	670.900	708.200	714.200	714.200	714.200
	Abgleich	34.917,33	28.300	6.000	0	0	0
71	Einnahmen	-	100	0	100	100	100
	Ausgaben	86,93	100	100	100	100	100
	Abgleich	86,93-	0	100-	0	0	0
72	Einnahmen	3.774,40	3.800	4.000	4.000	4.000	4.000
	Ausgaben	1.458,78	1.700	1.600	1.600	1.600	1.600
	Abgleich	2.315,62	2.100	2.400	2.400	2.400	2.400
75	Einnahmen	149.712,50	165.000	150.000	150.000	150.000	150.000
	Ausgaben	172.081,14	219.100	207.400	184.900	184.900	184.900
	Abgleich	22.368,64-	54.100-	57.400-	34.900-	34.900-	34.900-
76	Einnahmen	14.093,28	13.000	15.500	15.500	15.500	15.000
	Ausgaben	57.444,35	31.500	32.400	32.400	32.400	32.400
	Abgleich	43.351,07-	18.500-	16.900-	16.900-	16.900-	17.400-
77	Einnahmen	396.589,21	357.200	351.200	351.200	351.200	351.200
	Ausgaben	701.481,75	816.300	842.100	864.400	888.400	913.400
	Abgleich	304.892,54-	459.100-	490.900-	513.200-	537.200-	562.200-
78	Einnahmen	-	-	0	0	0	0
	Ausgaben	10.952,76	1.600	1.600	1.600	1.600	1.600
	Abgleich	10.952,76-	1.600-	1.600-	1.600-	1.600-	1.600-
79	Einnahmen	323.203,81	349.700	324.000	324.000	324.000	324.000
	Ausgaben	326.027,65	353.600	349.000	343.200	343.200	343.200
	Abgleich	2.823,84-	3.900-	25.000-	19.200-	19.200-	19.200-
7	Einnahmen	1.731.753,10	1.588.000	1.558.900	1.559.000	1.559.000	1.558.500
	Ausgaben	2.078.995,93	2.094.800	2.142.400	2.142.400	2.166.400	2.191.400
	Abgleich	347.242,83-	506.800-	583.500-	583.400-	607.400-	632.900-

A. Verwaltungshaushalt

Einzelplan 8

Wirtschaftl. Unternehmen
Grund- u. Sondervermögen

A. Verwaltungshaushalt 2025							Beträge in EUR	
Einzelplan: 8 Wirtschaftl. Unternehmen Grund- u. Sondervermögen								
Unterabschnitt: 8101 Elektrizitätsversorgung -1-								
Gr	Bezeichnung/*Erläuterungen	Ergebnis 2023	Ansatz 2024	Ansatz 2025	2026	Finanzplanungswerte 2027 2028		
E i n n a h m e n								
2200	Konzessionsabgaben	88.921,76	90.000	90.000	90.000	90.000	90.000	
	Einnahmen UA 8101	88.921,76	90.000	90.000	90.000	90.000	90.000	
A u s g a b e n								
kein Konto vorhanden								
Abgleich Unterabschnitt 8101								
	Einnahmen	88.921,76	90.000	90.000	90.000	90.000	90.000	
	Ausgaben	-	-	-	-	-	-	
	Abgleich UA 8101	88.921,76	90.000	90.000	90.000	90.000	90.000	

A. Verwaltungshaushalt 2025							Beträge in EUR	
Einzelplan: 8		Wirtschaftl.Unternehmen Grund- u.Sondervermögen						
Unterabschnitt: 8131		Gasversorgung -1-						
Gr	Bezeichnung/*Erläuterungen	Ergebnis 2023	Ansatz 2024	Ansatz 2025	2026	Finanzplanungswerte 2027	2028	
	E i n n a h m e n							
2200	Konzessionsabgaben	7.619,65	5.000	5.000	5.000	5.000	5.000	
	Einnahmen UA 8131	7.619,65	5.000	5.000	5.000	5.000	5.000	
	A u s g a b e n							
	kein Konto vorhanden							
	Abgleich Unterabschnitt 8131							
	Einnahmen	7.619,65	5.000	5.000	5.000	5.000	5.000	
	Ausgaben	-	-	-	-	-	-	
	Abgleich UA 8131	7.619,65	5.000	5.000	5.000	5.000	5.000	

A. Verwaltungshaushalt 2025							Beträge in EUR		
Einzelplan: 8		Wirtschaftl. Unternehmen Grund- u. Sondervermögen							
Unterabschnitt: 8151		Wasserversorgung -11-							
Gr	Bezeichnung/*Erläuterungen	Ergebnis 2023	Ansatz 2024	Ansatz 2025	2026	Finanzplanungswerte 2027	2028		
E i n n a h m e n									
1118	Entgelte für Haus- und Grundstücksanschlüsse (soweit nicht Gruppe 35)	1.842,29	1.000	1.000	1.000	1.000	1.000		
1171	Wasserverbrauchsgebühren KE=1	452.422,05	480.000	593.000	593.000	593.000	593.000		
1198	Umsatzsteuer aus steuerpflichtigen Entgelten KE=1, ZuD-Me=1198	42.829,24	50.000	50.000	50.000	50.000	50.000		
1391	Einnahmen aus sonst. Verkäufen	579,17	500	500	500	500	500		
1550	Versicherungen, Schadensfälle und dgl.	2.913,04	-	0	0	0	0		
1555	Umsatzst. aus Beiträgen u.ä., Umsatzsteuer Rückvergütung, abzieh. Vorsteuer aus Invest. KE=1, ZuD-Me=1198	28.185,48	80.000	80.000	80.000	80.000	80.000		
1580	Verrechnungseinnahmen vom Vermögenshaushalt für Ausgaben des Verwaltungshaushaltes	22.219,02	-	0	0	0	0		
1599	Vermischte Einnahmen KE=1	246,24	2.500	2.500	2.500	2.500	2.500		
1630	Erstattung durch Zweckverband Rachelwasser	17.601,91	20.000	20.000	20.000	20.000	20.000		
1691	Innere Verrechnungen	2.679,73	9.000	9.000	9.000	9.000	9.000		
1696	Innere Verrechnungen Kfz-, Fahrzeugkosten	32.312,65	40.000	40.000	40.000	40.000	40.000		
2830	Zuführung v. Vermögenshaushalt aus Sonderrücklagen zum Ausgl. von Gebührenschwankungen KE=1	-	-	0	0	0	0		
	Einnahmen UA 8151	603.830,82	683.000	796.000	796.000	796.000	796.000		
A u s g a b e n									
4090	Aufwendungen für ehrenamtliche Tätigkeit *Arbeitsgruppe Wasserversorgung 2030	-	500	500	500	500	500		
4140	Entgelte für tariflich Beschäftigte KE=1, GD=40	87.181,39	108.000	100.000	103.000	106.000	109.000		
4340	Beiträge zu Versorgungskassen 'Tariflich Beschäftigte' KE=1, GD=40	7.537,02	9.000	10.000	10.000	10.000	10.000		
4440	Beiträge zur gesetzlichen Sozialversicherung 'Tariflich Beschäftigte' KE=1, GD=40	16.991,88	21.000	20.000	21.000	22.000	23.000		
4590	Beihilfen, Unterstützungen u.ä. KE=1, GD=40	-	100	100	100	100	100		
5152	Unterhalt: wasserversorgungsanlagen KE=1	51.216,07	50.000	80.000	80.000	80.000	80.000		

A. Verwaltungshaushalt 2025							Beträge in EUR	
Einzelplan: 8		Wirtschaftl. Unternehmen Grund- u. Sondervermögen						
Unterabschnitt: 8151		Wasserversorgung -11-						
Gr	Bezeichnung/*Erläuterungen	Ergebnis 2023	Ansatz 2024	Ansatz 2025	2026	Finanzplanungswerte 2027	2028	
5200	Verwaltungs- und Zweckausstattung KE=1,GD=8151	774,61	1.500	1.500	1.500	1.500	1.500	
5201	Materialeinkauf/Lagerzugang KE=1,GD=8151	6.669,22	2.000	2.000	2.000	2.000	2.000	
5390	Nutzungsentschädigung für Grundstücke	2.887,11	2.900	2.900	2.900	2.900	2.900	
5500	Haltung von Fahrzeugen KE=1	21.192,68	8.000	10.000	10.000	10.000	10.000	
5540	Betriebs- und Schmierstoffe	7.118,02	5.000	2.000	2.000	2.000	2.000	
5601	Dienst- und Schutzkleidung KE=1	-	500	500	500	500	500	
5620	Aus- und Fortbildung, Umschulung KE=1	4.412,74	200	200	200	200	200	
6320	Verschiedener Betriebsaufwand KE=1	3.300,50	3.000	3.000	3.000	3.000	3.000	
6341	Wasserverbrauch für Betriebszwecke	17,94	100	100	100	100	100	
6342	Stromverbrauch für Betriebszwecke	5.921,08	21.000	19.000	21.000	21.000	21.000	
6351	Fremdwasserbezug KE=1	4.856,00	5.000	1.500	0	0	0	
6400	Steuern, Versicherungen, Leistungen bei nicht-versicherten Schäden KE=1	1.064,73	1.100	700	700	700	700	
6410	Umsatzsteuer und dgl. KE=1,ZuD-Me=1198	-	50.000	50.000	50.000	50.000	50.000	
6412	Umsatzsteuer als Vorsteuer KE=1,ZuD-Me=1198	68.869,81	80.000	80.000	80.000	80.000	80.000	
6500	Bürobedarf KE=1	28,23	100	100	100	100	100	
6520	Post-, Fernmeldegebühren KE=1	3.210,36	4.000	4.000	4.000	4.000	4.000	
6540	Dienstreisen KE=1	456,30	200	200	200	200	200	
6550	Sachverständigenkosten, Gerichtskosten u.ä. KE=1	12.171,99	20.000	10.000	10.000	10.000	10.000	
6551	Untersuchungen ZV Rachelwasser	2.248,40	2.500	2.500	2.500	2.500	2.500	
6790	Innere Verrechnungen KE=1	40.119,03	40.000	40.000	40.000	40.000	40.000	
6791	Innere Verrechnungen	41.298,91	40.000	40.000	40.000	40.000	40.000	
6796	Innere Verrechnungen: Kfz-, Fahrzeugkosten	21.881,80	25.000	25.000	25.000	25.000	25.000	
6797	Innere Verrechnungen: Leistungen der Feuerwehr	3.331,12	-	0	0	0	0	

A. Verwaltungshaushalt 2025							Beträge in EUR	
Einzelplan: 8		Wirtschaftl. Unternehmen Grund- u. Sondervermögen						
Unterabschnitt: 8151		Wasserversorgung -11-						
Gr	Bezeichnung/*Erläuterungen	Ergebnis 2023	Ansatz 2024	Ansatz 2025	2026	Finanzplanungswerte 2027	2028	
6800	Abschreibungen KE=1	176.245,48	180.000	180.000	180.000	180.000	180.000	
6850	Verzinsung des Anlagekapitals KE=1	41.469,09	42.000	42.000	42.000	42.000	42.000	
7130	Verbandsumlage Zweckverband Rachelwasser KE=1	42.383,62	35.000	40.500	35.000	35.000	35.000	
8630	Zuführung z. Vermögenshaushalt für Sonderrücklagen zum Ausgl. von Gebührenschwankungen KE=1	-	-	25.700	28.700	24.700	20.700	
	Ausgaben UA 8151	674.855,13	757.700	794.000	796.000	796.000	796.000	
	Abgleich Unterabschnitt 8151							
	Einnahmen	603.830,82	683.000	796.000	796.000	796.000	796.000	
	Ausgaben	674.855,13	757.700	794.000	796.000	796.000	796.000	
	Abgleich UA 8151	71.024,31-	74.700-	2.000	0	0	0	

A. Verwaltungshaushalt 2025							Beträge in EUR		
Einzelplan: 8		Wirtschaftl. Unternehmen Grund- u. Sondervermögen							
Unterabschnitt: 8180		Breitbandausbau							
Gr	Bezeichnung/*Erläuterungen	Ergebnis 2023	Ansatz 2024	Ansatz 2025	2026	Finanzplanungswerte 2027	2028		
E i n n a h m e n									
1198	Umsatzsteuer aus steuerpflichtigen Entgelten ZuD-Me=1198	1.502,26	2.000	2.000	2.000	2.000	2.000		
1555	Umsatzst. aus Beiträgen u.ä., Umsatzsteuer Rückvergütung, abzieh. Vorsteuer aus Invest. ZuD-Me=1198	3.253,96	10.000	10.000	10.000	10.000	10.000		
1700	Zuweisungen für lfd. Zwecke von Bund, LAF, ERP-Sondervermögen	-	-	25.000	25.000	0	0		
Einnahmen UA 8180		4.756,22	12.000	37.000	37.000	12.000	12.000		
A u s g a b e n									
6410	Umsatzsteuer und dgl. ZuD-Me=1198	-	-	0	0	0	0		
6411	Umsatzsteuer und dgl.	675,98	-	-	-	-	-		
6412	Umsatzsteuer als Vorsteuer ZuD-Me=1198	-	12.000	12.000	12.000	12.000	12.000		
6550	Sachverständigenkosten, Gerichtskosten u.ä.	-	-	25.000	25.000	0	0		
Ausgaben UA 8180		675,98	12.000	37.000	37.000	12.000	12.000		
Abgleich Unterabschnitt 8180									
Einnahmen		4.756,22	12.000	37.000	37.000	12.000	12.000		
Ausgaben		675,98	12.000	37.000	37.000	12.000	12.000		
Abgleich UA 8180		4.080,24	0	0	0	0	0		

A. Verwaltungshaushalt 2025							Beträge in EUR	
Einzelplan: 8 Wirtschaftl.Unternehmen Grund- u.Sondervermögen								
Unterabschnitt: 8181 Öffentliches W-LAN								
Gr	Bezeichnung/*Erläuterungen	Ergebnis 2023	Ansatz 2024	Ansatz 2025	2026	Finanzplanungswerte 2027 2028		
	E i n n a h m e n							
	kein Konto vorhanden							
	A u s g a b e n							
6520	Post-, Fernmeldegebühren	4.640,28	4.000	4.700	4.700	4.700	4.700	
	Ausgaben UA 8181	4.640,28	4.000	4.700	4.700	4.700	4.700	
	Abgleich Unterabschnitt 8181							
	Einnahmen	-	-	-	-	-	-	
	Ausgaben	4.640,28	4.000	4.700	4.700	4.700	4.700	
	Abgleich UA 8181	4.640,28-	4.000-	4.700-	4.700-	4.700-	4.700-	

A. Verwaltungshaushalt 2025							Beträge in EUR	
Einzelplan: 8 Wirtschaftl.Unternehmen Grund- u.Sondervermögen								
Unterabschnitt: 8182 5G im Nationalpark								
Gr	Bezeichnung/*Erläuterungen	Ergebnis 2023	Ansatz 2024	Ansatz 2025	2026	Finanzplanungswerte 2027 2028		
E i n n a h m e n								
1700	Zuweisungen für lfd. Zwecke von Bund, LAF, ERP-Sondervermögen	133,51	5.900	-	-	-	-	
	Einnahmen UA 8182	133,51	5.900	-	-	-	-	
A u s g a b e n								
6300	Verschiedene Aufwendungen für Verwaltung und Betrieb	-	4.000	-	-	-	-	
6520	Post-, Fernmeldegebühren	112,97	1.000	-	-	-	-	
6540	Dienstreisen	-	900	-	-	-	-	
	Ausgaben UA 8182	112,97	5.900	-	-	-	-	
Abgleich Unterabschnitt 8182								
	Einnahmen	133,51	5.900	-	-	-	-	
	Ausgaben	112,97	5.900	-	-	-	-	
	Abgleich UA 8182	20,54	0	-	-	-	-	

A. Verwaltungshaushalt 2025							Beträge in EUR	
Einzelplan: 8 Wirtschaftl. Unternehmen Grund- u. Sondervermögen								
Unterabschnitt: 8200 Verkehrsunternehmen								
Gr	Bezeichnung/*Erläuterungen	Ergebnis 2023	Ansatz 2024	Ansatz 2025	2026	Finanzplanungswerte 2027 2028		
	E i n n a h m e n							
	kein Konto vorhanden							
	A u s g a b e n							
6321	Öffentlichkeitsarbeit	-	500	500	500	500	500	
7120	Defizitausgleich Dorfbus an Landkreis	19.560,65	28.200	7.500	15.000	15.000	15.000	
	Ausgaben UA 8200	19.560,65	28.700	8.000	15.500	15.500	15.500	
	Abgleich Unterabschnitt 8200							
	Einnahmen	-	-	-	-	-	-	
	Ausgaben	19.560,65	28.700	8.000	15.500	15.500	15.500	
	Abgleich UA 8200	19.560,65-	28.700-	8.000-	15.500-	15.500-	15.500-	

A. Verwaltungshaushalt 2025							Beträge in EUR	
Einzelplan: 8 Wirtschaftl.Unternehmen Grund- u.Sondervermögen								
Unterabschnitt: 8801 Bebauter Grundbesitz -1-								
Gr	Bezeichnung/*Erläuterungen	Ergebnis 2023	Ansatz 2024	Ansatz 2025	2026	Finanzplanungswerte 2027 2028		
E i n n a h m e n								
1710	Zuweisungen für lfd. Zwecke vom Land	1.416,10	-	-	-	-	-	
	Einnahmen UA 8801	1.416,10	-	-	-	-	-	
A u s g a b e n								
6341	wasserverbrauch für Betriebszwecke	13,14	100	100	100	100	100	
6400	Steuern, Versicherungen, Leistungen bei nicht-versicherten Schäden	271,92	300	300	300	300	300	
6550	Beratung Energieeffizien	2.023,00	-	0	0	0	0	
	Ausgaben UA 8801	2.308,06	400	400	400	400	400	
Abgleich Unterabschnitt 8801								
	Einnahmen	1.416,10	-	-	-	-	-	
	Ausgaben	2.308,06	400	400	400	400	400	
	Abgleich UA 8801	891,96-	400-	400-	400-	400-	400-	

A. Verwaltungshaushalt 2025							Beträge in EUR		
Einzelplan: 8		Wirtschaftl. Unternehmen Grund- u. Sondervermögen							
Unterabschnitt: 8802		Bebauter Grundbesitz -2- Bildungszentrum Schulstraße 28							
Gr	Bezeichnung/*Erläuterungen	Ergebnis 2023	Ansatz 2024	Ansatz 2025	2026	Finanzplanungswerte 2027	2028		
E i n n a h m e n									
1419	Sonstige Mieten aus Gebäuden und Grundflächen	140.587,54	80.000	85.000	86.000	86.000	87.000		
1430	Ersätze für Nebenleistungen im Rahmen von Miet- und Pachtverträgen	4.945,94	120.100	120.100	120.100	120.100	120.100		
	Einnahmen UA 8802	145.533,48	200.100	205.100	206.100	206.100	207.100		
A u s g a b e n									
5010	Unterhalt eigener Gebäude	10.496,15	3.000	7.000	7.000	7.000	7.000		
5030	Unterh. bautechnischer Anlagen	663,95	2.000	2.000	2.000	2.000	2.000		
5200	Verwaltungs- und Zweckausstattung	4.754,31	3.100	2.100	2.100	2.100	2.100		
5203	Wasserspender und Kaffeeautomata	-	-	1.000	1.000	1.000	1.000		
5410	Haus-, Grundstückslasten *sh. Erl. nach diesem UAB	87,05	100	-	-	-	-		
5431	Reinigungsmittel	-	-	1.000	1.000	1.000	1.000		
5433	Vergütung an Reinigungsunternehmen	21.514,24	33.000	33.000	33.000	33.000	33.000		
5490	Sonstige Bewirtschaftung der Grundstücke und Gebäude	2.248,51	1.000	1.000	1.000	1.000	1.000		
5700	Schulischer Betriebsaufwand	1.442,31	2.000	2.000	2.000	2.000	2.000		
5710	Lehr- und Unterrichtsmittel	13.983,67	9.000	9.000	9.000	9.000	9.000		
5717	Spiel- und Sportgeräte	214,20	10.000	10.000	10.000	10.000	10.000		
5830	Kaffee etc. *sh. Erl. nach diesem UAB	-	-	3.000	3.000	3.000	3.000		
6300	Verschiedene Aufwendungen für Verwaltung und Betrieb	1.645,84	1.000	1.000	1.000	1.000	1.000		
6329	Sonstiger verschiedener Betriebsaufwand	2.963,07	2.500	2.500	2.500	2.500	2.500		
6341	Wasserverbrauch für Betriebszwecke	7.115,42	5.800	3.700	4.200	4.200	4.200		
6342	Stromverbrauch für Betriebszwecke	427,00	11.500	3.600	4.200	4.200	4.200		
6343	Gasverbrauch für Betriebszwecke	5.460,00	15.000	13.000	13.000	13.000	13.000		
6400	Steuern, Versicherungen, Leistungen bei nicht-versicherten Schäden	967,74	1.200	1.200	1.200	1.200	1.200		
6520	Post-, Fernmeldegebühren	2.647,47	4.000	3.000	3.000	3.000	3.000		
6540	Dienstreisen	-	800	0	0	0	0		
6620	Vermischte Ausgaben	-	100	100	100	100	100		
6790	Innere Verrechnungen	-	5.000	5.000	5.000	5.000	5.000		
6791	Innere Verrechnungen	8.807,10	12.000	12.000	12.000	12.000	12.000		

A. Verwaltungshaushalt 2025							Beträge in EUR	
Einzelplan: 8 Wirtschaftl.Unternehmen Grund- u.Sondervermögen								
Unterabschnitt: 8802 Bebauter Grundbesitz -2- Bildungszentrum Schulstraße 28								
Gr	Bezeichnung/*Erläuterungen	Ergebnis 2023	Ansatz 2024	Ansatz 2025	2026	Finanzplanungswerte 2027 2028		
6796	Innere Verrechnungen: Kfz-, Fahrzeugkosten	1.670,55	-	0	0	0	0	
6800	Abschreibungen	-	4.000	4.000	4.000	4.000	4.000	
6850	Verzinsung des Anlagekapitals	-	1.000	1.000	1.000	1.000	1.000	
	Ausgaben UA 8802	87.108,58	127.100	121.200	122.300	122.300	122.300	
	Abgleich Unterabschnitt 8802							
	Einnahmen	145.533,48	200.100	205.100	206.100	206.100	207.100	
	Ausgaben	87.108,58	127.100	121.200	122.300	122.300	122.300	
	Abgleich UA 8802	58.424,90	73.000	83.900	83.800	83.800	84.800	
	E r l ä u t e r u n g e n							
5410	keine Grundsteuerpflicht für öffentlich genutzte Gebäude							
5830	keine Grundsteuerpflicht für öffentlich genutzte Gebäude							

A. Verwaltungshaushalt 2025						Beträge in EUR	
Einzelplan: 8		Wirtschaftl. Unternehmen Grund- u. Sondervermögen					
Unterabschnitt: 8804		Bebauter Grundbesitz -4- Klingenbrunn Kirchdorfer Str.6					
Gr	Bezeichnung/*Erläuterungen	Ergebnis 2023	Ansatz 2024	Ansatz 2025	2026	Finanzplanungswerte 2027	2028
E i n n a h m e n							
1416	Mieten aus gewerblich genutzten Räumen	-	-	0	0	0	0
Einnahmen UA 8804		-	-	0	0	0	0
A u s g a b e n							
5410	Grundsteuer	534,87	600	600	600	600	600
6341	wasserverbrauch für Betriebszwecke	-	-	0	0	0	0
Ausgaben UA 8804		534,87	600	600	600	600	600
Abgleich Unterabschnitt 8804							
Einnahmen		-	-	0	0	0	0
Ausgaben		534,87	600	600	600	600	600
Abgleich UA 8804		534,87-	600-	600-	600-	600-	600-

A. Verwaltungshaushalt 2025							Beträge in EUR	
Einzelplan: 8		Wirtschaftl. Unternehmen Grund- u. Sondervermögen						
Unterabschnitt: 8811		Unbebauter Grundbesitz -1-						
Gr	Bezeichnung/*Erläuterungen	Ergebnis 2023	Ansatz 2024	Ansatz 2025	2026	Finanzplanungswerte 2027	2028	
E i n n a h m e n								
1312	Holzverkauf	50,00	-	0	0	0	0	
1415	Mieten aus Grundflächen	2.837,76	2.800	2.800	2.800	2.800	2.800	
1680	Erstattungen durch übrige Bereiche	-	-	-	-	-	-	
	Einnahmen UA 8811	2.887,76	2.800	2.800	2.800	2.800	2.800	
A u s g a b e n								
5410	Grundsteuer	116,45	200	200	200	200	200	
6341	Wasserverbrauch für Betriebszwecke	178,96	200	200	200	200	200	
6342	Stromverbrauch für Betriebszwecke	320,85	200	200	200	200	200	
6400	Beirag Berufsgenossenschaft und Waldversicherung	571,45	700	600	600	600	600	
6710	Betriebsführung Gemeindewald	23,80	100	400	400	400	400	
	Ausgaben UA 8811	1.211,51	1.400	1.600	1.600	1.600	1.600	
Abgleich Unterabschnitt 8811								
	Einnahmen	2.887,76	2.800	2.800	2.800	2.800	2.800	
	Ausgaben	1.211,51	1.400	1.600	1.600	1.600	1.600	
	Abgleich UA 8811	1.676,25	1.400	1.200	1.200	1.200	1.200	

A. Verwaltungshaushalt 2025							Beträge in EUR	
Einzelplan: 8		Wirtschaftl. Unternehmen Grund- u. Sondervermögen						
Unterabschnitt: 8812		Ausgleichsflächen						
Gr	Bezeichnung/*Erläuterungen	Ergebnis 2023	Ansatz 2024	Ansatz 2025	2026	Finanzplanungswerte 2027	2028	
E i n n a h m e n								
1710	Zuweisungen für lfd. Zwecke vom Land	-	4.000	4.000	4.000	4.000	4.000	
	Einnahmen UA 8812	-	4.000	4.000	4.000	4.000	4.000	
A u s g a b e n								
5100	Pflege Ausgleichsflächen	-	5.000	5.000	5.000	5.000	5.000	
	Ausgaben UA 8812	-	5.000	5.000	5.000	5.000	5.000	
Abgleich Unterabschnitt 8812								
	Einnahmen	-	4.000	4.000	4.000	4.000	4.000	
	Ausgaben	-	5.000	5.000	5.000	5.000	5.000	
	Abgleich UA 8812	-	1.000-	1.000-	1.000-	1.000-	1.000-	

A. Verwaltungshaushalt 2025						Beträge in EUR	
Einzelplan: 8		Wirtschaftl. Unternehmen Grund- u. Sondervermögen					
Unterabschnitt: 8901		Enzmann-Stiftung					
Gr	Bezeichnung/*Erläuterungen	Ergebnis 2023	Ansatz 2024	Ansatz 2025	2026	Finanzplanungswerte 2027	2028
E i n n a h m e n							
1780	Zuschüsse für lfd. Zwecke von übrigen Bereichen	-	-	7.000	0	0	0
2070	Zinsen von privaten Unternehmen	6,70	-	0	0	0	0
2120	Gewinnablieferungen v. fremden wirtschaftlichen Unternehmen	650,44	500	500	500	500	500
Einnahmen UA 8901		657,14	500	7.500	500	500	500
A u s g a b e n							
6300	Verschiedene Aufwendungen für Verwaltung und Betrieb	-	-	0	0	0	0
7180	Zuschüsse für lfd. Zwecke an die übrigen Bereiche	400,00	500	7.600	500	500	500
8690	Zuführung z. Vermögenshaushalt für Sonderrücklagen	657,14	-	0	500	500	500
Ausgaben UA 8901		1.057,14	500	7.600	1.000	1.000	1.000
Abgleich Unterabschnitt 8901							
Einnahmen		657,14	500	7.500	500	500	500
Ausgaben		1.057,14	500	7.600	1.000	1.000	1.000
Abgleich UA 8901		400,00-	0	100-	500-	500-	500-

A. Verwaltungshaushalt 2025 Abgleich der Abschnitte und des Einzelplanes Einzelplan: 8 Wirtschaftl.Unternehmen Grund- u.Sondervermögen		Beträge in EUR					
		Ergebnis 2023	Ansatz 2024	Ansatz 2025	2026	Finanzplanungswerte 2027	2028
81	Einnahmen	705.261,96	795.900	928.000	928.000	903.000	903.000
	Ausgaben	680.284,36	779.600	835.700	837.700	812.700	812.700
	Abgleich	24.977,60	16.300	92.300	90.300	90.300	90.300
82	Einnahmen	-	-	-	-	-	-
	Ausgaben	19.560,65	28.700	8.000	15.500	15.500	15.500
	Abgleich	19.560,65-	28.700-	8.000-	15.500-	15.500-	15.500-
88	Einnahmen	149.837,34	206.900	211.900	212.900	212.900	213.900
	Ausgaben	91.163,02	134.500	128.800	129.900	129.900	129.900
	Abgleich	58.674,32	72.400	83.100	83.000	83.000	84.000
89	Einnahmen	657,14	500	7.500	500	500	500
	Ausgaben	1.057,14	500	7.600	1.000	1.000	1.000
	Abgleich	400,00-	0	100-	500-	500-	500-
8	Einnahmen	855.756,44	1.003.300	1.147.400	1.141.400	1.116.400	1.117.400
	Ausgaben	792.065,17	943.300	980.100	984.100	959.100	959.100
	Abgleich	63.691,27	60.000	167.300	157.300	157.300	158.300

A. Verwaltungshaushalt
Einzelplan 9
Allgemeine Finanzwirtschaft

A. Verwaltungshaushalt 2025							Beträge in EUR	
Einzelplan: 9		Allgemeine Finanzwirtschaft						
Unterabschnitt: 9000		Steuern, allgemeine Zuweisungen und allgemeine Umlagen						
Gr	Bezeichnung/*Erläuterungen	Ergebnis 2023	Ansatz 2024	Ansatz 2025	2026	Finanzplanungswerte 2027	2028	
E i n n a h m e n								
0001	Grundsteuer -A-	10.093,72	10.000	10.000	10.000	10.000	10.000	
0010	Grundsteuer -B-	402.202,80	400.000	400.000	400.000	400.000	400.000	
0030	Gewerbesteuer	885.881,79	700.000	850.000	800.000	500.000	500.000	
0100	Gemeindeanteil an der Einkommensteuer	1.938.110,00	1.939.000	2.026.000	2.142.000	2.261.000	2.369.000	
0120	Gemeindeanteil an der Umsatzsteuer	134.930,00	140.000	121.000	124.000	126.000	128.000	
0220	Hundesteuer	11.953,00	13.000	13.000	13.000	13.000	13.000	
0270	Zweitwohnungssteuer	33.850,88	42.000	60.000	60.000	60.000	60.000	
0410	Schlüsselzuweisungen vom Land	1.804.720,00	1.994.000	2.077.000	2.015.000	2.446.000	2.415.000	
0510	Bedarfszuweisungen vom Land	-	-	0	0	0	0	
0610	Zuweisungen nach Art. 7 FAG	72.447,58	70.000	72.000	69.000	69.000	69.000	
0615	Einkommensteuerersatzleistung v. Land durch Umsatzsteuerbet. f. Verluste Familienleist. ausg.	141.204,00	147.000	147.000	150.000	153.000	156.000	
0616	Überlassung des Aufkommens aus der Grunderwerbsteuer	30.217,84	30.000	30.000	30.000	30.000	30.000	
Einnahmen UA 9000		5.465.611,61	5.485.000	5.806.000	5.813.000	6.068.000	6.150.000	
A u s g a b e n								
8100	Gewerbesteuerumlage	82.025,00	58.000	99.000	93.000	58.000	58.000	
8321	Kreisumlage	1.966.482,81	2.093.000	2.210.000	2.318.000	2.094.000	2.390.000	
Ausgaben UA 9000		2.048.507,81	2.151.000	2.309.000	2.411.000	2.152.000	2.448.000	
Abgleich Unterabschnitt 9000								
Einnahmen		5.465.611,61	5.485.000	5.806.000	5.813.000	6.068.000	6.150.000	
Ausgaben		2.048.507,81	2.151.000	2.309.000	2.411.000	2.152.000	2.448.000	
Abgleich UA 9000		3.417.103,80	3.334.000	3.497.000	3.402.000	3.916.000	3.702.000	

A. Verwaltungshaushalt 2025						Beträge in EUR	
Einzelplan: 9		Allgemeine Finanzwirtschaft					
Unterabschnitt: 9101		Allgemeine Rücklage (einschließlich Zinserträge)					
Gr	Bezeichnung/*Erläuterungen	Ergebnis 2023	Ansatz 2024	Ansatz 2025	2026	Finanzplanungswerte 2027	2028
E i n n a h m e n							
2070	Zinsen von privaten Unternehmen	92,90	-	0	0	0	0
	Einnahmen UA 9101	92,90	-	0	0	0	0
A u s g a b e n							
kein Konto vorhanden							
Abgleich Unterabschnitt 9101							
	Einnahmen	92,90	-	0	0	0	0
	Ausgaben	-	-	-	-	-	-
	Abgleich UA 9101	92,90	-	0	0	0	0

A. Verwaltungshaushalt 2025						Beträge in EUR	
Einzelplan: 9		Allgemeine Finanzwirtschaft					
Unterabschnitt: 9121		Kredite, innere Darl., Kreditbeschaff.-Kosten, Schuldendienst, Schuldendiensthilfe v. Dritten					
Gr	Bezeichnung/*Erläuterungen	Ergebnis 2023	Ansatz 2024	Ansatz 2025	2026	Finanzplanungswerte 2027	2028
	E i n n a h m e n						
	kein Konto vorhanden						
	A u s g a b e n						
8070	Zinsen an private Unternehmen ED=9121	65.271,40	80.000	77.000	74.000	71.000	68.000
8071	Neukredite ED=9121	-	49.000	73.000	69.000	78.000	74.000
8607	Zuführung z. Vermögenshaushalt (ohne Sonderrücklagen)	-	-	-	-	-	-
	Ausgaben UA 9121	65.271,40	129.000	150.000	143.000	149.000	142.000
	Abgleich Unterabschnitt 9121						
	Einnahmen	-	-	-	-	-	-
	Ausgaben	65.271,40	129.000	150.000	143.000	149.000	142.000
	Abgleich UA 9121	65.271,40-	129.000-	150.000-	143.000-	149.000-	142.000-

A. Verwaltungshaushalt 2025							Beträge in EUR	
Einzelplan: 9		Allgemeine Finanzwirtschaft						
Unterabschnitt: 9141		Deckungsreserve						
Gr	Bezeichnung/*Erläuterungen	Ergebnis 2023	Ansatz 2024	Ansatz 2025	2026	Finanzplanungswerte 2027 2028		
	E i n n a h m e n							
	kein Konto vorhanden							
	A u s g a b e n							
4700	Deckungsreserve für Personal- ausgaben gemäß § 11 KommHV	-	20.000	20.000	20.000	20.000	20.000	
8500	Deckungsreserve (§ 11 KommHV)	-	10.000	10.000	10.000	10.000	10.000	
	Ausgaben UA 9141	-	30.000	30.000	30.000	30.000	30.000	
	Abgleich Unterabschnitt 9141							
	Einnahmen	-	-	-	-	-	-	
	Ausgaben	-	30.000	30.000	30.000	30.000	30.000	
	Abgleich UA 9141	-	30.000-	30.000-	30.000-	30.000-	30.000-	

A. Verwaltungshaushalt 2025						Beträge in EUR	
Einzelplan: 9		Allgemeine Finanzwirtschaft					
Unterabschnitt: 9151		Kalkulatorische Einnahmen					
Gr	Bezeichnung/*Erläuterungen	Ergebnis 2023	Ansatz 2024	Ansatz 2025	2026	Finanzplanungswerte 2027	2028
E i n n a h m e n							
2700	Abschreibungen	201.461,02	297.000	297.000	297.000	297.000	297.000
2750	Verzinsung des Anlagekapitals	128.793,41	120.000	120.000	120.000	120.000	120.000
	Einnahmen UA 9151	330.254,43	417.000	417.000	417.000	417.000	417.000
A u s g a b e n							
kein Konto vorhanden							
Abgleich Unterabschnitt 9151							
	Einnahmen	330.254,43	417.000	417.000	417.000	417.000	417.000
	Ausgaben	-	-	-	-	-	-
	Abgleich UA 9151	330.254,43	417.000	417.000	417.000	417.000	417.000

A. Verwaltungshaushalt 2025							Beträge in EUR		
Einzelplan: 9		Allgemeine Finanzwirtschaft							
Unterabschnitt: 9161		Zuführungen zwischen Verwaltungs- und Vermögenshaushalt							
Gr	Bezeichnung/*Erläuterungen	Ergebnis 2023	Ansatz 2024	Ansatz 2025	2026	Finanzplanungswerte 2027	2028		
E i n n a h m e n									
2800	Zuführung v. Vermögenshaushalt (ohne Sonderrücklagen)	-	-	0	0	0	0	0	
	Einnahmen UA 9161	-	-	0	0	0	0	0	
A u s g a b e n									
8600	Zuführung z. Vermögenshaushalt (ohne Sonderrücklagen)	810.934,66	382.500	859.100	492.700	962.600	710.000		
	Ausgaben UA 9161	810.934,66	382.500	859.100	492.700	962.600	710.000		
Abgleich Unterabschnitt 9161									
	Einnahmen	-	-	0	0	0	0	0	
	Ausgaben	810.934,66	382.500	859.100	492.700	962.600	710.000		
	Abgleich UA 9161	810.934,66-	382.500-	859.100-	492.700-	962.600-	710.000-		

A. Verwaltungshaushalt 2025						Beträge in EUR	
Einzelplan: 9		Allgemeine Finanzwirtschaft					
Unterabschnitt: 9181		Zinsen aus der Anlage des Kassenbestandes einschließlich Kontokorrentverkehr					
Gr	Bezeichnung/*Erläuterungen	Ergebnis 2023	Ansatz 2024	Ansatz 2025	2026	Finanzplanungswerte 2027	2028
E i n n a h m e n							
2070	Zinsen von privaten Unternehmen	0,09	-	-	-	-	-
	Einnahmen UA 9181	0,09	-	0	0	0	0
A u s g a b e n							
8070	Zinsen Kassenkredit	27.052,33	7.900	30.000	30.000	8.000	8.000
	Ausgaben UA 9181	27.052,33	7.900	30.000	30.000	8.000	8.000
Abgleich Unterabschnitt 9181							
	Einnahmen	0,09	-	0	0	0	0
	Ausgaben	27.052,33	7.900	30.000	30.000	8.000	8.000
	Abgleich UA 9181	27.052,24-	7.900-	30.000-	30.000-	8.000-	8.000-

A. Verwaltungshaushalt 2025						Beträge in EUR	
Einzelplan: 9		Allgemeine Finanzwirtschaft					
Unterabschnitt: 9200		Abwicklung der Vorjahre					
Gr	Bezeichnung/*Erläuterungen	Ergebnis 2023	Ansatz 2024	Ansatz 2025	2026	Finanzplanungswerte 2027	2028
	E i n n a h m e n						
2950	Abschlusstechnische Vorgänge (Ist-Überschuss des VerwHH)	-	-	-	-	-	-
	Einnahmen UA 9200	-	-	0	0	0	0
	A u s g a b e n						
8950	Abschlusstechnische Vorgänge (Ist-Fehlbetrag des VerwHH)	-	-	-	-	-	-
	Ausgaben UA 9200	-	-	0	0	0	0
	Abgleich Unterabschnitt 9200						
	Einnahmen	-	-	0	0	0	0
	Ausgaben	-	-	0	0	0	0
	Abgleich UA 9200	-	-	0	0	0	0

A. Verwaltungshaushalt 2025						Beträge in EUR	
Einzelplan: 9		Allgemeine Finanzwirtschaft					
Unterabschnitt: 9699		Verrechnungstechnischer Abschnitt					
Gr	Bezeichnung/*Erläuterungen	Ergebnis 2023	Ansatz 2024	Ansatz 2025	2026	Finanzplanungswerte 2027	2028
E i n n a h m e n							
2999	Verrechnung von Einnahmebuchg. im Verwaltungs-HH;die angeord. HH-stelle war nicht eröffnet	-	-	0	0	0	0
	Einnahmen UA 9699	-	-	0	0	0	0
A u s g a b e n							
8999	Verrechnung von Ausgabebuchg. im Verwaltungs-HH;die angeord. HH-Stelle war nicht eröffnet	-	-	0	0	0	0
	Ausgaben UA 9699	-	-	0	0	0	0
Abgleich Unterabschnitt 9699							
	Einnahmen	-	-	0	0	0	0
	Ausgaben	-	-	0	0	0	0
	Abgleich UA 9699	-	-	0	0	0	0

A. Verwaltungshaushalt 2025		Beträge in EUR					
Abgleich der Abschnitte und des Einzelplanes							
Einzelplan: 9 Allgemeine Finanzwirtschaft							
		Ergebnis 2023	Ansatz 2024	Ansatz 2025	2026	Finanzplanungswerte 2027	Finanzplanungswerte 2028
90	Einnahmen	5.465.611,61	5.485.000	5.806.000	5.813.000	6.068.000	6.150.000
	Ausgaben	2.048.507,81	2.151.000	2.309.000	2.411.000	2.152.000	2.448.000
	Abgleich	3.417.103,80	3.334.000	3.497.000	3.402.000	3.916.000	3.702.000
91	Einnahmen	330.347,42	417.000	417.000	417.000	417.000	417.000
	Ausgaben	903.258,39	549.400	1.069.100	695.700	1.149.600	890.000
	Abgleich	572.910,97-	132.400-	652.100-	278.700-	732.600-	473.000-
92	Einnahmen	-	-	0	0	0	0
	Ausgaben	-	-	0	0	0	0
	Abgleich	-	-	0	0	0	0
96	Einnahmen	-	-	0	0	0	0
	Ausgaben	-	-	0	0	0	0
	Abgleich	-	-	0	0	0	0
9	Einnahmen	5.795.959,03	5.902.000	6.223.000	6.230.000	6.485.000	6.567.000
	Ausgaben	2.951.766,20	2.700.400	3.378.100	3.106.700	3.301.600	3.338.000
	Abgleich	2.844.192,83	3.201.600	2.844.900	3.123.300	3.183.400	3.229.000

B. Vermögenshaushalt
Einzelplan 0
Allgemeine Verwaltung

B. Vermögenshaushalt 2025							Beträge in EUR		
Einzelplan: 0		Allgemeine Verwaltung							
Unterabschnitt: 0200		Hauptverwaltung							
Gr	Bezeichnung/*Erläuterungen	Ergebnis 2023	Ansatz 2024	Ansatz 2025	2026	Finanzplanungswerte 2027 2028			
	E i n n a h m e n								
	kein Konto vorhanden								
	A u s g a b e n								
9350	Erwerb von beweglichen Sachen des Anlagevermögens	6.848,00	1.000	1.000	1.000	1.000	1.000		
	Ausgaben UA 0200	6.848,00	1.000	1.000	1.000	1.000	1.000		
	Abgleich Unterabschnitt 0200								
	Einnahmen	-	-	-	-	-	-	-	
	Ausgaben	6.848,00	1.000	1.000	1.000	1.000	1.000	1.000	
	Abgleich UA 0200	6.848,00-	1.000-	1.000-	1.000-	1.000-	1.000-	1.000-	

B. Vermögenshaushalt 2025						Beträge in EUR	
Einzelplan: 0		Allgemeine Verwaltung					
Unterabschnitt: 0600		Einrichtungen für die gesamte Verwaltung					
Gr	Bezeichnung/*Erläuterungen	Ergebnis 2023	Ansatz 2024	Ansatz 2025	2026	Finanzplanungswerte 2027	2028
E i n n a h m e n							
3610	Investitionszuweisungen vom Land	696,39	-	-	-	-	-
	Einnahmen UA 0600	696,39	-	-	-	-	-
A u s g a b e n							
9328	Erschließungsbeiträge	543,32-	1.000	2.000	-	-	-
9450	Erweiterungs-,Um- u.Ausbauten *sh. Erl. nach diesem UAB	-	30.000	10.000	-	-	-
9580	Sonstige Tiefbaumaßnahmen u.ä.	453,81-	-	-	-	-	-
	Ausgaben UA 0600	997,13-	31.000	12.000	0	0	0
Abgleich Unterabschnitt 0600							
	Einnahmen	696,39	-	-	-	-	-
	Ausgaben	997,13-	31.000	12.000	0	0	0
	Abgleich UA 0600	1.693,52	31.000-	12.000-	0	0	0
E r l ä u t e r u n g e n							
9450	HAR 22.000 €						

B. Vermögenshaushalt 2025							Beträge in EUR	
Einzelplan: 0		Allgemeine Verwaltung						
Unterabschnitt: 0601		EDV-Anlage -1-						
Gr	Bezeichnung/*Erläuterungen	Ergebnis 2023	Ansatz 2024	Ansatz 2025	2026	Finanzplanungswerte 2027	2028	
	E i n n a h m e n							
	kein Konto vorhanden							
	A u s g a b e n							
9350	Erwerb von beweglichen Sachen des Anlagevermögens	10.415,78	2.000	2.000	2.000	2.000	2.000	
	Ausgaben UA 0601	10.415,78	2.000	2.000	2.000	2.000	2.000	
	Abgleich Unterabschnitt 0601							
	Einnahmen							
	Ausgaben	10.415,78	2.000	2.000	2.000	2.000	2.000	
	Abgleich UA 0601	10.415,78-	2.000-	2.000-	2.000-	2.000-	2.000-	

B. Vermögenshaushalt 2025		Beträge in EUR				
Abgleich der Abschnitte und des Einzelplanes						
Einzelplan: 0 Allgemeine Verwaltung						
		Ergebnis 2023	Ansatz 2024	Ansatz 2025	2026	Finanzplanungswerte 2027 2028
02	Einnahmen	-	-	-	-	-
	Ausgaben	6.848,00	1.000	1.000	1.000	1.000
	Abgleich	6.848,00-	1.000-	1.000-	1.000-	1.000-
06	Einnahmen	696,39	-	-	-	-
	Ausgaben	9.418,65	33.000	14.000	2.000	2.000
	Abgleich	8.722,26-	33.000-	14.000-	2.000-	2.000-
0	Einnahmen	696,39	-	-	-	-
	Ausgaben	16.266,65	34.000	15.000	3.000	3.000
	Abgleich	15.570,26-	34.000-	15.000-	3.000-	3.000-

B. Vermögenshaushalt
Einzelplan 1
Öffentliche Sicherheit
und Ordnung

B. Vermögenshaushalt 2025						Beträge in EUR	
Einzelplan: 1		Öffentliche Sicherheit und Ordnung					
Unterabschnitt: 1300		Brandschutz					
Gr	Bezeichnung/*Erläuterungen	Ergebnis 2023	Ansatz 2024	Ansatz 2025	2026	Finanzplanungswerte 2027	2028
E i n n a h m e n							
3610	Investitionszuweisungen vom Land *sh. Erl. nach diesem UAB	29.000,00-	29.000	129.000	129.000	-	-
3680	Investitionszuschüsse von übrigen Bereichen (einschl. Spenden)	-	41.000	-	-	-	-
	Einnahmen UA 1300	29.000,00-	70.000	129.000	129.000	0	0
A u s g a b e n							
9328	Erschließungsbeiträge	4.212,47	4.000	5.000	0	0	0
9350	Erwerb von beweglichen Sachen des Anlagevermögens *sh. Erl. nach diesem UAB	8.155,55	2.000	68.000	2.000	2.000	2.000
9357	Beschaffung von Fahrzeugen	-	-	0	0	0	0
9363	Schutzkleidung	40.000,00	85.000	13.000	20.000	-	-
9370	Erwerb von beweglichen Sachen des Anlagevermögens -Leasing- *sh. Erl. nach diesem UAB	-	-	38.000	128.000	128.000	128.000
9400	Hochbaumaßnahmen	17.365,01	-	0	0	0	-
9450	Erweiterungs-,Um- u.Ausbauten	-	-	0	0	0	0
9490	Baunebenkosten: Hochbau *sh. Erl. nach diesem UAB	30.215,55	-	0	0	0	0
9500	Tiefbaumaßnahmen	-	4.000	0	0	0	0
9590	Baunebenkosten: Tiefbau	197,34	-	0	0	0	0
9600	Betriebsanlagen *sh. Erl. nach diesem UAB	-	-	9.000	0	10.000	0
9880	Investitionszuschüsse an übrige Bereiche *sh. Erl. nach diesem UAB	-	-	27.000	14.000	-	-
	Ausgaben UA 1300	100.145,92	95.000	160.000	164.000	140.000	130.000
Abgleich Unterabschnitt 1300							
	Einnahmen	29.000,00-	70.000	129.000	129.000	0	0
	Ausgaben	100.145,92	95.000	160.000	164.000	140.000	130.000
	Abgleich UA 1300	129.145,92-	25.000-	31.000-	35.000-	140.000-	130.000-
E r l ä u t e r u n g e n							
3610	2025 46.000 € Digitale Funkmeldeempfänger 48.000 € GWL 1 Oberkreuzberg 29.000 € Feuerwehrhaus Klingnbrunn 6.000 € digitale Sirenensteuerung						
	2026 69.000 € TSF-W Klingnbrunn 60.000 € TSF-Logistik Klingnbrunn						

B. Vermögenshaushalt 2025							Beträge in EUR	
Einzelplan: 1 öffentliche Sicherheit und Ordnung								
Unterabschnitt: 1300 Brandschutz								
Gr	Bezeichnung/*Erläuterungen	Ergebnis 2023	Ansatz 2024	Ansatz 2025	2026	Finanzplanungswerte 2027 2028		
9350	63.000 digitale Funkmeldeempfänger 5.000 Ausrüstung Feuerwehr							
9370	50.000 € TSF-L Klingenberg 40.000 € TSF-w Klingenberg 38.000 € GWL 1 Oberkreuzberg							
9490	HAR 35.000 € Planung Anbau Oberkreuzberg							
9600	2025 9.000 € digitale Sirenensteuerung (3x)							
	2027 10.000 € ölabscheider							
9880	Rückzahlung Vorausleistung der Feuerwehren für Schutzkleidung							

B. Vermögenshaushalt 2025		Beträge in EUR					
Abgleich der Abschnitte und des Einzelplanes							
Einzelplan: 1 öffentliche Sicherheit und Ordnung							
		Ergebnis 2023	Ansatz 2024	Ansatz 2025	2026	Finanzplanungswerte 2027 2028	
13	Einnahmen	29.000,00-	70.000	129.000	129.000	0	0
	Ausgaben	100.145,92	95.000	160.000	164.000	140.000	130.000
	Abgleich	129.145,92-	25.000-	31.000-	35.000-	140.000-	130.000-
1	Einnahmen	29.000,00-	70.000	129.000	129.000	0	0
	Ausgaben	100.145,92	95.000	160.000	164.000	140.000	130.000
	Abgleich	129.145,92-	25.000-	31.000-	35.000-	140.000-	130.000-

B. Vermögenshaushalt
Einzelplan 2
Schulen

B. Vermögenshaushalt 2025						Beträge in EUR	
Einzelplan: 2 Schulen							
Unterabschnitt: 2110 Grundschule -10-							
Gr	Bezeichnung/*Erläuterungen	Ergebnis 2023	Ansatz 2024	Ansatz 2025	2026	Finanzplanungswerte 2027	2028
E i n n a h m e n							
3610	Investitionszuweisungen vom Land	1.354,94	-	-	-	-	-
	Einnahmen UA 2110	1.354,94	-	-	-	-	-
A u s g a b e n							
9328	Erschließungsbeiträge *sh. Erl. nach diesem UAB	21.441,98	22.000	9.000	0	0	0
9350	Erwerb von beweglichen Sachen des Anlagevermögens	-	-	0	0	0	0
9450	Erweiterungs-,Um- u.Ausbauten *sh. Erl. nach diesem UAB	-	26.500	11.000	0	0	0
9580	Sonstige Tiefbaumaßnahmen u.ä.	276,30-	-	-	-	-	-
	Ausgaben UA 2110	21.165,68	48.500	20.000	0	0	0
Abgleich Unterabschnitt 2110							
	Einnahmen	1.354,94	-	-	-	-	-
	Ausgaben	21.165,68	48.500	20.000	0	0	0
	Abgleich UA 2110	19.810,74-	48.500-	20.000-	0	0	0
E r l ä u t e r u n g e n							
9328	Ergänzender Herstellungsbeitrag Kläranlage Augrub						
9450	11.000 Erneuerung Urinale						

B. Vermögenshaushalt 2025 Abgleich der Abschnitte und des Einzelplanes Einzelplan: 2 Schulen		Beträge in EUR				
		Ergebnis 2023	Ansatz 2024	Ansatz 2025	2026	Finanzplanungswerte 2027 2028
21	Einnahmen	1.354,94	-	-	-	-
	Ausgaben	21.165,68	48.500	20.000	0	0
	Abgleich	19.810,74-	48.500-	20.000-	0	0
2	Einnahmen	1.354,94	-	-	-	-
	Ausgaben	21.165,68	48.500	20.000	0	0
	Abgleich	19.810,74-	48.500-	20.000-	0	0

B. Vermögenshaushalt

Einzelplan 3

Wissenschaft, Forschung
Kulturpflege

B. Vermögenshaushalt 2025						Beträge in EUR	
Einzelplan: 3		Wissenschaft, Forschung Kulturpflege					
Unterabschnitt: 3700		Kirchliche Angelegenheiten					
Gr	Bezeichnung/*Erläuterungen	Ergebnis 2023	Ansatz 2024	Ansatz 2025	2026	Finanzplanungswerte 2027	2028
	E i n n a h m e n						
	kein Konto vorhanden						
	A u s g a b e n						
9328	Erschließungsbeiträge	51,84	-	0	0	0	0
	Ausgaben UA 3700	51,84	-	0	0	0	0
	Abgleich Unterabschnitt 3700						
	Einnahmen	-	-	-	-	-	-
	Ausgaben	51,84	-	0	0	0	0
	Abgleich UA 3700	51,84-	-	0	0	0	0

B. Vermögenshaushalt 2025		Beträge in EUR					
Abgleich der Abschnitte und des Einzelplanes							
Einzelplan: 3 Wissenschaft, Forschung Kulturpflege							
		Ergebnis 2023	Ansatz 2024	Ansatz 2025	2026	Finanzplanungswerte 2027	2028
37	Einnahmen	-	-	-	-	-	-
	Ausgaben	51,84	-	0	0	0	0
	Abgleich	51,84-	-	0	0	0	0
3	Einnahmen	-	-	-	-	-	-
	Ausgaben	51,84	-	0	0	0	0
	Abgleich	51,84-	-	0	0	0	0

B. Vermögenshaushalt
Einzelplan 4
Soziale Sicherung

B. Vermögenshaushalt 2025							Beträge in EUR		
Einzelplan: 4 Soziale Sicherung									
Unterabschnitt: 4640 Tageseinrichtungen für Kinder									
Gr	Bezeichnung/*Erläuterungen	Ergebnis 2023	Ansatz 2024	Ansatz 2025	2026	Finanzplanungswerte 2027 2028			
E i n n a h m e n									
3610	Investitionszuweisungen vom Land *sh. Erl. nach diesem UAB	36.000,00-	25.000	30.000	0	0	0		
3680	Zuschuss Stockbauer Stiftung	-	-	0	0	-	-		
Einnahmen UA 4640		36.000,00-	25.000	30.000	0	0	0		
A u s g a b e n									
9450	Erweiterungs-,Um- u.Ausbauten	3.415,65	20.000	-	-	-	-		
9490	Baunebenkosten: Hochbau *sh. Erl. nach diesem UAB	274,19-	-	0	0	0	0		
9880	Investitionsbeteiligung nach den Defizitvereinbarungen	-	3.000	3.000	3.000	3.000	3.000		
Ausgaben UA 4640		3.141,46	23.000	3.000	3.000	3.000	3.000		
Abgleich Unterabschnitt 4640									
Einnahmen		36.000,00-	25.000	30.000	0	0	0		
Ausgaben		3.141,46	23.000	3.000	3.000	3.000	3.000		
Abgleich UA 4640		39.141,46-	2.000	27.000	3.000-	3.000-	3.000-		
E r l ä u t e r u n g e n									
3610	Zuwendung Erweiterung Kindertagesstätte Oberkreuzberg								
9490	HAR 9.000 €								

B. Vermögenshaushalt 2025		Beträge in EUR					
Abgleich der Abschnitte und des Einzelplanes							
Einzelplan: 4 Soziale Sicherung							
		Ergebnis 2023	Ansatz 2024	Ansatz 2025	2026	Finanzplanungswerte 2027	2028
46	Einnahmen	36.000,00-	25.000	30.000	0	0	0
	Ausgaben	3.141,46	23.000	3.000	3.000	3.000	3.000
	Abgleich	39.141,46-	2.000	27.000	3.000-	3.000-	3.000-
4	Einnahmen	36.000,00-	25.000	30.000	0	0	0
	Ausgaben	3.141,46	23.000	3.000	3.000	3.000	3.000
	Abgleich	39.141,46-	2.000	27.000	3.000-	3.000-	3.000-

B. Vermögenshaushalt

Einzelplan 5

Gesundheit, Sport,
Erholung

B. Vermögenshaushalt 2025							Beträge in EUR	
Einzelplan: 5		Gesundheit, Sport, Erholung						
Unterabschnitt: 5500		Förderung des Sports						
Gr	Bezeichnung/*Erläuterungen	Ergebnis 2023	Ansatz 2024	Ansatz 2025	2026	Finanzplanungswerte 2027	2028	
E i n n a h m e n								
3280	Darlehensrückflüsse von übrigen Bereichen	-	30.000	20.000	-	-	-	
	Einnahmen UA 5500	-	30.000	20.000	0	0	0	
A u s g a b e n								
9280	Gewährung von Darlehen an übrige Bereiche	4.816,11	30.000	20.000	-	-	-	
9328	Erschließungsbeiträge	4.965,59	5.000	3.000	0	0	0	
9880	Investitionszuschüsse an übrige Bereiche	-	-	-	-	-	-	
	Ausgaben UA 5500	9.781,70	35.000	23.000	0	0	0	
Abgleich Unterabschnitt 5500								
	Einnahmen	-	30.000	20.000	0	0	0	
	Ausgaben	9.781,70	35.000	23.000	0	0	0	
	Abgleich UA 5500	9.781,70-	5.000-	3.000-	0	0	0	

B. Vermögenshaushalt 2025							Beträge in EUR	
Einzelplan: 5		Gesundheit, Sport, Erholung						
Unterabschnitt: 5600		Sportanlagen --Wander- und Loipenzentrum---						
Gr	Bezeichnung/*Erläuterungen	Ergebnis 2023	Ansatz 2024	Ansatz 2025	2026	Finanzplanungswerte 2027 2028		
	E i n n a h m e n							
	kein Konto vorhanden							
	A u s g a b e n							
9328	Erschließungsbeiträge	270,53	1.000	1.000	0	0	0	
9400	Hochbaumaßnahmen	-	-	15.000	-	-	-	
9500	Tiefbaumaßnahmen	1.439,90	-	-	-	-	-	
	Ausgaben UA 5600	1.710,43	1.000	16.000	0	0	0	
	Abgleich Unterabschnitt 5600							
	Einnahmen	-	-	-	-	-	-	
	Ausgaben	1.710,43	1.000	16.000	0	0	0	
	Abgleich UA 5600	1.710,43-	1.000-	16.000-	0	0	0	

B. Vermögenshaushalt 2025							Beträge in EUR	
Einzelplan: 5 Gesundheit, Sport, Erholung								
Unterabschnitt: 5601 Sportanlage -01-								
Gr	Bezeichnung/*Erläuterungen	Ergebnis 2023	Ansatz 2024	Ansatz 2025	2026	Finanzplanungswerte 2027 2028		
	E i n n a h m e n							
	kein Konto vorhanden							
	A u s g a b e n							
9328	Erschließungsbeiträge	957,75-	1.000	1.000	0	0	0	
	Ausgaben UA 5601	957,75-	1.000	1.000	0	0	0	
	Abgleich Unterabschnitt 5601							
	Einnahmen	-	-	-	-	-	-	
	Ausgaben	957,75-	1.000	1.000	0	0	0	
	Abgleich UA 5601	957,75	1.000-	1.000-	0	0	0	

B. Vermögenshaushalt 2025						Beträge in EUR	
Einzelplan: 5		Gesundheit, Sport, Erholung					
Unterabschnitt: 5700		Badeanstalten					
Gr	Bezeichnung/*Erläuterungen	Ergebnis 2023	Ansatz 2024	Ansatz 2025	2026	Finanzplanungswerte 2027	2028
E i n n a h m e n							
3410	Ablösung dinglicher Rechte	2.052,00	-	-	-	-	-
	Einnahmen UA 5700	2.052,00	-	-	-	-	-
A u s g a b e n							
9328	Erschließungsbeiträge	630,60-	1.000	1.000	0	0	0
9350	Erwerb von beweglichen Sachen des Anlagevermögens	4.452,30	-	1.000	0	0	0
9500	Tiefbaumaßnahmen *sh. Erl. nach diesem UAB	-	10.000	0	0	0	0
	Ausgaben UA 5700	3.821,70	11.000	2.000	0	0	0
Abgleich Unterabschnitt 5700							
	Einnahmen	2.052,00	-	-	-	-	-
	Ausgaben	3.821,70	11.000	2.000	0	0	0
	Abgleich UA 5700	1.769,70-	11.000-	2.000-	0	0	0
E r l ä u t e r u n g e n							
9500	Loungebereich neu 8.000 Material 2.000 Bauhofleistungen						

B. Vermögenshaushalt 2025						Beträge in EUR	
Einzelplan: 5		Gesundheit, Sport, Erholung					
Unterabschnitt: 5850		Kuranlagen und Kurplätze in Park- und Gartenanlagen ---Kurpark---					
Gr	Bezeichnung/*Erläuterungen	Ergebnis 2023	Ansatz 2024	Ansatz 2025	2026	Finanzplanungswerte 2027	2028
E i n n a h m e n							
3610	Investitionszuweisungen vom Land	1.559.957,89	750.000	542.000	212.000	0	0
	Einnahmen UA 5850	1.559.957,89	750.000	542.000	212.000	0	0
A u s g a b e n							
9320	Erwerb von Grundstücken und baulichen Anlagen	-	-	60.000	0	0	0
9500	Tiefbaumaßnahmen *sh. Erl. nach diesem UAB	1.748.392,88	1.092.000	180.000	180.000	0	0
9590	Baunebenkosten: Tiefbau *sh. Erl. nach diesem UAB	177.784,22	150.000	86.000	86.000	0	0
	Ausgaben UA 5850	1.926.177,10	1.242.000	326.000	266.000	0	0
Abgleich Unterabschnitt 5850							
	Einnahmen	1.559.957,89	750.000	542.000	212.000	0	0
	Ausgaben	1.926.177,10	1.242.000	326.000	266.000	0	0
	Abgleich UA 5850	366.219,21-	492.000-	216.000	54.000-	0	0
E r l ä u t e r u n g e n							
9500	HAR 1.186.000 €						
9590	HAR 180.000 €						

B. Vermögenshaushalt 2025		Beträge in EUR				
Abgleich der Abschnitte und des Einzelplanes						
Einzelplan: 5 Gesundheit, Sport, Erholung						
		Ergebnis 2023	Ansatz 2024	Ansatz 2025	2026	Finanzplanungswerte 2027 2028
55	Einnahmen	-	30.000	20.000	0	0
	Ausgaben	9.781,70	35.000	23.000	0	0
	Abgleich	9.781,70-	5.000-	3.000-	0	0
56	Einnahmen	-	-	-	-	-
	Ausgaben	752,68	2.000	17.000	0	0
	Abgleich	752,68-	2.000-	17.000-	0	0
57	Einnahmen	2.052,00	-	-	-	-
	Ausgaben	3.821,70	11.000	2.000	0	0
	Abgleich	1.769,70-	11.000-	2.000-	0	0
58	Einnahmen	1.559.957,89	750.000	542.000	212.000	0
	Ausgaben	1.926.177,10	1.242.000	326.000	266.000	0
	Abgleich	366.219,21-	492.000-	216.000	54.000-	0
5	Einnahmen	1.562.009,89	780.000	562.000	212.000	0
	Ausgaben	1.940.533,18	1.290.000	368.000	266.000	0
	Abgleich	378.523,29-	510.000-	194.000	54.000-	0

B. Vermögenshaushalt
Einzelplan 6
Bau- und Wohnungswesen,
Verkehr

B. Vermögenshaushalt 2025						Beträge in EUR	
Einzelplan: 6		Bau- und Wohnungswesen, Verkehr					
Unterabschnitt: 6151		Städtebauliche Sanierungs- und Entwicklungsmaßnahme -1- ---Allg. stb. Begleitung---					
Gr	Bezeichnung/*Erläuterungen	Ergebnis 2023	Ansatz 2024	Ansatz 2025	2026	Finanzplanungswerte 2027	2028
E i n n a h m e n							
3610	Investitionszuweisungen vom Land *sh. Erl. nach diesem UAB	-	30.000	30.000	30.000	-	-
	Einnahmen UA 6151	-	30.000	30.000	30.000	0	0
A u s g a b e n							
9590	Baunebenkosten: Tiefbau	2.895,72	-	-	-	-	-
9880	Leerstandsprogramm GD=6151	-	25.000	25.000	25.000	0	-
9881	Fassaden- und Höfeprogramm GD=6151	-	25.000	25.000	25.000	0	-
	Ausgaben UA 6151	2.895,72	50.000	50.000	50.000	0	0
Abgleich Unterabschnitt 6151							
	Einnahmen	-	30.000	30.000	30.000	0	0
	Ausgaben	2.895,72	50.000	50.000	50.000	0	0
	Abgleich UA 6151	2.895,72-	20.000-	20.000-	20.000-	0	0
E r l ä u t e r u n g e n							
3610	15.000 Leerstandsprogramm 15.000 Fassadenprogramm						

B. Vermögenshaushalt 2025							Beträge in EUR		
Einzelplan: 6		Bau- und Wohnungswesen, Verkehr							
Unterabschnitt: 6159		Städtebauliche Sanierungs- und Entwicklungsmaßnahme -9- ---Hauptstraße Ost---							
Gr	Bezeichnung/*Erläuterungen	Ergebnis 2023	Ansatz 2024	Ansatz 2025	2026	Finanzplanungswerte 2027 2028			
E i n n a h m e n									
3610	Investitionszuweisungen vom Land *sh. Erl. nach diesem UAB	3.400,00	-	0	0	0	0	0	
	Einnahmen UA 6159	3.400,00	-	0	0	0	0	0	
A u s g a b e n									
9323	Erwerb grundstücksgleicher Rechte	-	-	-	-	-	-	-	
9328	Erschließungsbeiträge *sh. Erl. nach diesem UAB	362,13-	1.000	1.000	0	0	0	0	
9500	Tiefbaumaßnahmen	-	-	0	0	0	0	0	
9509	Projektfonds Hauptstraße	-	-	0	0	-	-	-	
9590	Baunebenkosten: Tiefbau *sh. Erl. nach diesem UAB	2.000,00-	-	0	0	0	0	0	
	Ausgaben UA 6159	2.362,13-	1.000	1.000	0	0	0	0	
Abgleich Unterabschnitt 6159									
	Einnahmen	3.400,00	-	0	0	0	0	0	
	Ausgaben	2.362,13-	1.000	1.000	0	0	0	0	
	Abgleich UA 6159	5.762,13	1.000-	1.000-	0	0	0	0	
E r l ä u t e r u n g e n									
3610	2025: 9.000 € Planung Hilz-Grundstück								
	2026 9.000 € Planung Hilz-Grundstück								
9328	Hilz-Grundstück: Verbesserungsbeitrag Kläranlage Spiegelau								
9590	Planung Entwicklung Hilz-Grundstück								

B. Vermögenshaushalt 2025						Beträge in EUR	
Einzelplan: 6 Bau- und Wohnungswesen, Verkehr							
Unterabschnitt: 6160 Städtebauliche Sanierungs- und Entwicklungsmaßnahme -10- --- Platz an der TAZ-Kreuzung-							
Gr	Bezeichnung/*Erläuterungen	Ergebnis 2023	Ansatz 2024	Ansatz 2025	2026	Finanzplanungswerte 2027	2028
E i n n a h m e n							
3401	Veräußerung von unbebauten Grundstücken	69.550,00	-	-	-	-	-
	Einnahmen UA 6160	69.550,00	-	-	-	-	-
A u s g a b e n							
9320	Erwerb von Grundstücken und baulichen Anlagen *sh. Erl. nach diesem UAB	-	-	5.000	-	-	-
	Ausgaben UA 6160	-	-	5.000	0	0	0
Abgleich Unterabschnitt 6160							
	Einnahmen	69.550,00	-	-	-	-	-
	Ausgaben	-	-	5.000	0	0	0
	Abgleich UA 6160	69.550,00	-	5.000-	0	0	0
E r l ä u t e r u n g e n							
9320	Rückzahlung Kaufpreis wegen Minderfläche						

B. Vermögenshaushalt 2025						Beträge in EUR	
Einzelplan: 6		Bau- und Wohnungswesen, Verkehr					
Unterabschnitt: 6161		Städtebauliche Sanierungs- und Entwicklungsmaßnahme -11- ---Sägewerksgelände---					
Gr	Bezeichnung/*Erläuterungen	Ergebnis 2023	Ansatz 2024	Ansatz 2025	2026	Finanzplanungswerte 2027	2028
E i n n a h m e n							
3401	Veräußerung von unbebauten Grundstücken *sh. Erl. nach diesem UAB	73.591,50	350.000	33.000	0	0	0
3610	Investitionszuweisungen vom Land	-	20.000	37.000	-	-	-
	Einnahmen UA 6161	73.591,50	370.000	70.000	0	0	0
A u s g a b e n							
9328	Erschließungsbeiträge *sh. Erl. nach diesem UAB	730,00-	1.000	1.000	0	0	0
9400	Hochbaumaßnahmen	50.960,56	320.000	0	0	0	0
9490	Baunebenkosten: Hochbau *sh. Erl. nach diesem UAB	7.259,37	30.000	0	0	0	0
9500	Tiefbaumaßnahmen *sh. Erl. nach diesem UAB	-	40.000	70.000	0	0	0
9590	Baunebenkosten: Tiefbau	1.588,95	-	5.000	0	0	0
	Ausgaben UA 6161	59.078,88	391.000	76.000	0	0	0
Abgleich Unterabschnitt 6161							
	Einnahmen	73.591,50	370.000	70.000	0	0	0
	Ausgaben	59.078,88	391.000	76.000	0	0	0
	Abgleich UA 6161	14.512,62	21.000-	6.000-	0	0	0
E r l ä u t e r u n g e n							
3401	verkauf Sägehalle						
9328	HER 1.000 €						
9490	vorbereitende Planung Abbruch Sägehalle						
9500	Ordnungsmaßnahmen Sägewerksgelände						

B. Vermögenshaushalt 2025							Beträge in EUR	
Einzelplan: 6 Bau- und Wohnungswesen, Verkehr								
Unterabschnitt: 6201 Wohnungsbauförderung -für Dritte-								
Gr	Bezeichnung/*Erläuterungen	Ergebnis 2023	Ansatz 2024	Ansatz 2025	2026	Finanzplanungswerte 2027 2028		
	E i n n a h m e n							
	kein Konto vorhanden							
	A u s g a b e n							
9321	Erwerb unbebauter Grundstücke	690,47	-	-	-	-	-	
	Ausgaben UA 6201	690,47	-	-	-	-	-	
	Abgleich Unterabschnitt 6201							
	Einnahmen	-	-	-	-	-	-	
	Ausgaben	690,47	-	-	-	-	-	
	Abgleich UA 6201	690,47-	-	-	-	-	-	

B. Vermögenshaushalt 2025							Beträge in EUR	
Einzelplan: 6		Bau- und Wohnungswesen, Verkehr						
Unterabschnitt: 6300		Gemeindestraßen						
Gr	Bezeichnung/*Erläuterungen	Ergebnis 2023	Ansatz 2024	Ansatz 2025	2026	Finanzplanungswerte 2027	2028	
E i n n a h m e n								
3305	Rückflüsse von Eigenkapital	-	49.000	-	-	-	-	
3401	Veräußerung von Straßengrund	-	-	0	0	-	-	
3410	Ablösung dinglicher Rechte	16.714,50	-	-	-	-	-	
3452	Verkauf von Maschinen, Geräten u.ä.	108.500,00	40.000	59.000	0	50.000	0	
3521	Erschließungsbeiträge	-	-	0	0	-	-	
3525	Straßenausbaubeiträge	-	-	-	-	-	-	
3615	Zuweisungen für Investitionen: komm. Anteil an der Kfz-Steuer (soweit nicht UGr 1715) *sh. Erl. nach diesem UAB	-	-	85.000	85.000	-	-	
3619	Straßenausbaupauschale Art. 13 h FAG	54.734,00	50.000	50.000	50.000	50.000	50.000	
3620	Investitionszuweisungen von Gemeinden u. Gemeindeverbänden	-	-	13.000	10.000	10.000	10.000	
Einnahmen UA 6300		179.948,50	139.000	207.000	145.000	110.000	60.000	
A u s g a b e n								
9320	Erwerb von Grundstücken und baulichen Anlagen *sh. Erl. nach diesem UAB	-	1.000	1.000	1.000	1.000	1.000	
9350	Erwerb von beweglichen Sachen des Anlagevermögens	154.738,15	-	0	-	-	-	
9357	Beschaffung von Fahrzeugen *sh. Erl. nach diesem UAB	-	-	0	0	0	0	
9370	Erwerb von beweglichen Sachen des Anlagevermögens -Leasing- *sh. Erl. nach diesem UAB	18.027,00	24.000	122.000	109.000	149.000	133.000	
9500	Tiefbaumaßnahmen *sh. Erl. nach diesem UAB	39.523,42	-	-	-	-	-	
9501	Kirchenbergstraße	53.000,00	-	0	-	-	-	
9502	Böhmerwaldstraße - Grabengasse	-	-	380.000	260.000	0	0	
9503	Brachweg Verlängerung Reutecker Straße	-	-	197.000	0	0	0	
9590	Baunebenkosten: Tiefbau	7.488,30-	-	0	-	-	-	
9591	Kirchenbergstraße	-	6.000	0	-	-	-	
9592	Böhmerwaldstraße - Grabengasse *sh. Erl. nach diesem UAB	-	5.000	49.000	32.000	0	0	
9593	Brachweg Verlängerung Reutecker Straße	-	-	14.000	0	0	0	
Ausgaben UA 6300		257.800,27	36.000	763.000	402.000	150.000	134.000	

B. Vermögenshaushalt 2025						Beträge in EUR	
Einzelplan: 6		Bau- und Wohnungswesen, Verkehr					
Unterabschnitt: 6300		Gemeindestraßen					
Gr	Bezeichnung/*Erläuterungen	Ergebnis 2023	Ansatz 2024	Ansatz 2025	2026	Finanzplanungswerte 2027	2028
	Abgleich Unterabschnitt 6300						
	Einnahmen	179.948,50	139.000	207.000	145.000	110.000	60.000
	Ausgaben	257.800,27	36.000	763.000	402.000	150.000	134.000
	Abgleich UA 6300	77.851,77-	103.000	556.000-	257.000-	40.000-	74.000-
E r l ä u t e r u n g e n							
3615	FAG 13c Böhmerwaldstraße						
9320	Vorsorgeansatz						
9357	2025: Anhänger mit zwei Abrollcontainer 2026: Traktor groß						
9370	2025 24.000 € Kommunaltraktor klein 28.000 € Hakenlifter und Abrollcontainer 27.000 € Hako 1650 43.000 € Unimog U400 2026 24.000 € Kommunaltraktor klein 23.000 € Hakenlifter und Abrollcontainer 21.000 € Hako 1650 41.000 € Unimog U400 2027 24.000 € Kommunaltraktor klein 23.000 € Hakenlifter und Abrollcontainer 21.000 € Hako 1650 41.000 € Unimog U400 40.000 € Traktor groß 2028 8.000 € Kommunaltraktor klein 23.000 € Hakenlifter und Abrollcontainer 21.000 € Hako 1650 41.000 € Unimog U400 40.000 € Traktor groß						
9592	2023: Kirchenbergstraße						

B. Vermögenshaushalt 2025							Beträge in EUR	
Einzelplan: 6 Bau- und Wohnungswesen, Verkehr								
Unterabschnitt: 6301 Gemeindestraße -001-								
Gr	Bezeichnung/*Erläuterungen	Ergebnis 2023	Ansatz 2024	Ansatz 2025	2026	Finanzplanungswerte 2027 2028		
	E i n n a h m e n							
3521	Erschließungsbeiträge	-	-	-	-	-	-	
	Einnahmen UA 6301	-	-	0	0	0	0	
	A u s g a b e n							
	kein Konto vorhanden							
	Abgleich Unterabschnitt 6301							
	Einnahmen	-	-	0	0	0	0	
	Ausgaben	-	-	-	-	-	-	
	Abgleich UA 6301	-	-	0	0	0	0	

B. Vermögenshaushalt 2025						Beträge in EUR	
Einzelplan: 6 Bau- und Wohnungswesen, Verkehr							
Unterabschnitt: 6303 Gemeindestraße -003- ---Reutecker Straße---							
Gr	Bezeichnung/*Erläuterungen	Ergebnis 2023	Ansatz 2024	Ansatz 2025	2026	Finanzplanungswerte 2027 2028	
E i n n a h m e n							
3616	Zuweisungen für Investitionen nach dem GVFG *sh. Erl. nach diesem UAB	332.000,00	768.000	0	0	0	0
	Einnahmen UA 6303	332.000,00	768.000	0	0	0	0
A u s g a b e n							
9320	Erwerb von Grundstücken und baulichen Anlagen	2.000,00-	-	-	-	-	-
9500	Tiefbaumaßnahmen *sh. Erl. nach diesem UAB	-	1.240.000	0	0	0	-
9590	Baunebenkosten: Tiefbau *sh. Erl. nach diesem UAB	16.354,13-	41.000	55.000	0	0	0
	Ausgaben UA 6303	18.354,13-	1.281.000	55.000	0	0	0
Abgleich Unterabschnitt 6303							
	Einnahmen	332.000,00	768.000	0	0	0	0
	Ausgaben	18.354,13-	1.281.000	55.000	0	0	0
	Abgleich UA 6303	350.354,13	513.000-	55.000-	0	0	0
E r l ä u t e r u n g e n							
3616	HER 252.000 €						
9500	HAR 688.000 €						
9590	HAR 8.000 €						

B. Vermögenshaushalt 2025							Beträge in EUR	
Einzelplan: 6		Bau- und Wohnungswesen, Verkehr						
Unterabschnitt: 6307		Gemeindestraße -007- --- Palmberg ---						
Gr	Bezeichnung/*Erläuterungen	Ergebnis 2023	Ansatz 2024	Ansatz 2025	2026	Finanzplanungswerte 2027	2028	
	E i n n a h m e n							
3521	Erschließungsbeiträge	-	-	-	-	-	-	
	Einnahmen UA 6307	-	-	0	0	0	0	
	A u s g a b e n							
	kein Konto vorhanden							
	Abgleich Unterabschnitt 6307							
	Einnahmen	-	-	0	0	0	0	
	Ausgaben	-	-	-	-	-	-	
	Abgleich UA 6307	-	-	0	0	0	0	

B. Vermögenshaushalt 2025							Beträge in EUR		
Einzelplan: 6		Bau- und Wohnungswesen, Verkehr							
Unterabschnitt: 6313		Gemeindestraße -013- ---Pronfelden---							
Gr	Bezeichnung/*Erläuterungen	Ergebnis 2023	Ansatz 2024	Ansatz 2025	2026	Finanzplanungswerte 2027	2028		
E i n n a h m e n									
3610	Investitionszuweisungen vom Land *sh. Erl. nach diesem UAB	73.000,00-	312.000	0	0	0	-		
	Einnahmen UA 6313	73.000,00-	312.000	0	0	0	0		
A u s g a b e n									
9500	Tiefbaumaßnahmen *sh. Erl. nach diesem UAB	246.454,49-	228.000	0	0	0	-		
9590	Baunebenkosten: Tiefbau *sh. Erl. nach diesem UAB	61.000,00-	75.000	0	0	0	-		
	Ausgaben UA 6313	307.454,49-	303.000	0	0	0	0		
Abgleich Unterabschnitt 6313									
	Einnahmen	73.000,00-	312.000	0	0	0	0		
	Ausgaben	307.454,49-	303.000	0	0	0	0		
	Abgleich UA 6313	234.454,49	9.000	0	0	0	0		
E r l ä u t e r u n g e n									
3610	Vereinbarung mit der Straßenbauverwaltung zur Sanierung der HER 312.000 €			ST 2132					
9500	Vereinbarung mit der Straßenbauverwaltung zur Sanierung der HAR 170.000 € Straßenbau HAR 54.000 € Stützwand			ST 2132					
9590	HAR 74.000 €								

B. Vermögenshaushalt 2025							Beträge in EUR		
Einzelplan: 6		Bau- und Wohnungswesen, Verkehr							
Unterabschnitt: 6314		Gemeindestraße -014- ---Bergackerstraße---							
Gr	Bezeichnung/*Erläuterungen	Ergebnis 2023	Ansatz 2024	Ansatz 2025	2026	Finanzplanungswerte 2027 2028			
	E i n n a h m e n								
3521	Erschließungsbeiträge	-	-	-	-	-	-		
	Einnahmen UA 6314	-	-	0	0	0	0		
	A u s g a b e n								
	kein Konto vorhanden								
	Abgleich Unterabschnitt 6314								
	Einnahmen	-	-	0	0	0	0		
	Ausgaben	-	-	-	-	-	-		
	Abgleich UA 6314	-	-	0	0	0	0		

B. Vermögenshaushalt 2025						Beträge in EUR	
Einzelplan: 6		Bau- und Wohnungswesen, Verkehr					
Unterabschnitt: 6315		Gemeindestraße -015- ---Schwarzachstraße---					
Gr	Bezeichnung/*Erläuterungen	Ergebnis 2023	Ansatz 2024	Ansatz 2025	2026	Finanzplanungswerte 2027	2028
E i n n a h m e n							
3305	Rückflüsse von Eigenkapital	-	66.000	-	-	-	-
3610	Kostenbeteiligung NPV Schwarzachstraße - Gäll	27.978,58-	-	0	0	-	-
3616	Inwestitionszuweisung Schwarzachstraße - Bahnhof *sh. Erl. nach diesem UAB	199.000,00	-	0	0	-	-
Einnahmen UA 6315		171.021,42	66.000	0	0	0	0
A u s g a b e n							
9500	Tiefbaumaßnahmen Schwarzachstraße - Gfäll	846,82-	-	0	0	-	-
9506	Tiefbaumaßnahmen Schwarzachstraße - Bahnhof *sh. Erl. nach diesem UAB	337.689,43	-	0	0	-	-
9590	Baunebenkosten Schwarzachstraße - Gfäll	19,68-	-	0	0	-	-
9596	Baunebenkosten Schwarzachstraße - Bahnhof	3.534,81	-	0	0	-	-
Ausgaben UA 6315		340.357,74	-	0	0	0	0
Abgleich Unterabschnitt 6315							
Einnahmen		171.021,42	66.000	0	0	0	0
Ausgaben		340.357,74	-	0	0	0	0
Abgleich UA 6315		169.336,32-	66.000	0	0	0	0
E r l ä u t e r u n g e n							
3616	Art. 13c FAG HER 4.000 €						
9506	HAR 112.000 €						

B. Vermögenshaushalt 2025							Beträge in EUR	
Einzelplan: 6 Bau- und Wohnungswesen, Verkehr								
Unterabschnitt: 6322 Gemeinestraße -022- ---waldfriedhofstraße---								
Gr	Bezeichnung/*Erläuterungen	Ergebnis 2023	Ansatz 2024	Ansatz 2025	2026	Finanzplanungswerte 2027	2028	
	E i n n a h m e n							
3521	Erschließungsbeiträge	-	-	-	-	-	-	
	Einnahmen UA 6322	-	-	0	0	0	0	
	A u s g a b e n							
	kein Konto vorhanden							
	Abgleich Unterabschnitt 6322							
	Einnahmen	-	-	0	0	0	0	
	Ausgaben	-	-	-	-	-	-	
	Abgleich UA 6322	-	-	0	0	0	0	

B. Vermögenshaushalt 2025						Beträge in EUR	
Einzelplan: 6 Bau- und Wohnungswesen, Verkehr							
Unterabschnitt: 6481 Brücke -1- ---Rehbruck---							
Gr	Bezeichnung/*Erläuterungen	Ergebnis 2023	Ansatz 2024	Ansatz 2025	2026	Finanzplanungswerte 2027	2028
E i n n a h m e n							
3500	Kostenbeteiligung nach Art. 54 BayStrWG	-	-	0	0	-	-
	Einnahmen UA 6481	-	-	0	0	0	0
A u s g a b e n							
9560	Straßen, Plätze, Brücken u.ä. -Erneuerungsbauvorhaben-	-	-	0	0	-	-
9590	Baunebenkosten: Tiefbau	-	-	0	0	-	-
	Ausgaben UA 6481	-	-	0	0	0	0
Abgleich Unterabschnitt 6481							
	Einnahmen	-	-	0	0	0	0
	Ausgaben	-	-	0	0	0	0
	Abgleich UA 6481	-	-	0	0	0	0

B. Vermögenshaushalt 2025							Beträge in EUR	
Einzelplan: 6		Bau- und Wohnungswesen, Verkehr						
Unterabschnitt: 6701		Straßenbeleuchtung -01-						
Gr	Bezeichnung/*Erläuterungen	Ergebnis 2023	Ansatz 2024	Ansatz 2025	2026	Finanzplanungswerte 2027	2028	
E i n n a h m e n								
3099	Contracting	-	26.000	26.000	26.000	26.000	26.000	
	Einnahmen UA 6701	-	26.000	26.000	26.000	26.000	26.000	
A u s g a b e n								
9600	Betriebsanlagen	-	-	0	0	0	0	
9620	Betriebsanlagen: Tiefbau *sh. Erl. nach diesem UAB	25.380,60	26.000	26.000	26.000	26.000	26.000	
	Ausgaben UA 6701	25.380,60	26.000	26.000	26.000	26.000	26.000	
Abgleich Unterabschnitt 6701								
	Einnahmen	-	26.000	26.000	26.000	26.000	26.000	
	Ausgaben	25.380,60	26.000	26.000	26.000	26.000	26.000	
	Abgleich UA 6701	25.380,60-	0	0	0	0	0	
E r l ä u t e r u n g e n								
9620	Umstellung LED Straßenbeleuchtung							

B. Vermögenshaushalt 2025							Beträge in EUR	
Einzelplan: 6 Bau- und Wohnungswesen, Verkehr								
Unterabschnitt: 6900 Wasserläufe, Wasserbau								
Gr	Bezeichnung/*Erläuterungen	Ergebnis 2023	Ansatz 2024	Ansatz 2025	2026	Finanzplanungswerte 2027 2028		
	E i n n a h m e n							
	kein Konto vorhanden							
	A u s g a b e n							
9500	Tiefbaumaßnahmen	9.831,73	-	-	-	-	-	
9590	Baunebenkosten: Tiefbau	54,40-	1.000	-	-	-	-	
	Ausgaben UA 6900	9.777,33	1.000	0	0	0	0	
	Abgleich Unterabschnitt 6900							
	Einnahmen	-	-	-	-	-	-	
	Ausgaben	9.777,33	1.000	0	0	0	0	
	Abgleich UA 6900	9.777,33-	1.000-	0	0	0	0	

B. Vermögenshaushalt 2025		Beträge in EUR					
Abgleich der Abschnitte und des Einzelplanes							
Einzelplan: 6 Bau- und Wohnungswesen, Verkehr							
		Ergebnis 2023	Ansatz 2024	Ansatz 2025	2026	Finanzplanungswerte 2027	2028
61	Einnahmen	146.541,50	400.000	100.000	30.000	0	0
	Ausgaben	59.612,47	442.000	132.000	50.000	0	0
	Abgleich	86.929,03	42.000-	32.000-	20.000-	0	0
62	Einnahmen	-	-	-	-	-	-
	Ausgaben	690,47	-	-	-	-	-
	Abgleich	690,47-	-	-	-	-	-
63	Einnahmen	609.969,92	1.285.000	207.000	145.000	110.000	60.000
	Ausgaben	272.349,39	1.620.000	818.000	402.000	150.000	134.000
	Abgleich	337.620,53	335.000-	611.000-	257.000-	40.000-	74.000-
64	Einnahmen	-	-	0	0	0	0
	Ausgaben	-	-	0	0	0	0
	Abgleich	-	-	0	0	0	0
67	Einnahmen	-	26.000	26.000	26.000	26.000	26.000
	Ausgaben	25.380,60	26.000	26.000	26.000	26.000	26.000
	Abgleich	25.380,60-	0	0	0	0	0
69	Einnahmen	-	-	-	-	-	-
	Ausgaben	9.777,33	1.000	0	0	0	0
	Abgleich	9.777,33-	1.000-	0	0	0	0
6	Einnahmen	756.511,42	1.711.000	333.000	201.000	136.000	86.000
	Ausgaben	367.810,26	2.089.000	976.000	478.000	176.000	160.000
	Abgleich	388.701,16	378.000-	643.000-	277.000-	40.000-	74.000-

B. Vermögenshaushalt
Einzelplan 7
Öffentl. Einrichtungen,
Wirtschaftsförderung

B. Vermögenshaushalt 2025							Beträge in EUR	
Einzelplan: 7 öffentl. Einrichtungen, Wirtschaftsförderung								
Unterabschnitt: 7000 Abwasserbeseitigung ---Kläranlage Spiegelau---								
Gr	Bezeichnung/*Erläuterungen	Ergebnis 2023	Ansatz 2024	Ansatz 2025	2026	Finanzplanungswerte 2027	2028	
E i n n a h m e n								
3030	Zuführ. v. Verwaltungshaushalt für Sonderrücklagen zum Ausgl. von Gebührenschwankungen	-	-	1.300	13.800	13.800	13.800	
3130	Entnahme aus Sonderrücklagen zum Ausgleich von Gebührenschwankungen	-	-	0	0	-	-	
3305	Rückflüsse von Eigenkapital	-	2.000	-	-	-	-	
3531	Kanalbaubeiträge (Herstellungsaufwand)	3.958,51	2.000	2.000	2.000	2.000	2.000	
3536	Entwässerungserweiterungsbeiträge *sh. Erl. nach diesem UAB	2.061,00	811.000	0	0	-	-	
3610	Investitionszuweisungen vom Land *sh. Erl. nach diesem UAB	34.000,00	255.000	126.000	126.000	0	0	
Einnahmen UA 7000		40.019,51	1.070.000	129.300	141.800	15.800	15.800	
A u s g a b e n								
9030	Zuführ. z. Verwaltungshaushalt aus Sonderrücklagen zum Ausgl. von Gebührenschwankungen	-	-	0	-	-	-	
9130	Zuführung an Sonderrücklagen zum Ausgleich von Gebührenschwankungen	-	-	1.300	13.800	13.800	13.800	
9323	Erwerb grundstücksgleicher Rechte	-	1.000	1.000	1.000	1.000	1.000	
9535	Entwässerung *sh. Erl. nach diesem UAB	166.586,57	45.000	180.000	180.000	-	-	
9536	Entwässerung -Hausanschlüsse- *sh. Erl. nach diesem UAB	87.767,16	2.000	2.000	2.000	2.000	2.000	
9590	Baunebenkosten: Tiefbau *sh. Erl. nach diesem UAB	1.750,08-	5.000	22.000	22.000	0	-	
9620	Regenrückhaltebecken *sh. Erl. nach diesem UAB	899.523,12	620.000	0	0	0	-	
9690	Baunebenkosten Regenrückhaltebecken *sh. Erl. nach diesem UAB	703,48	110.000	12.000	0	0	-	
9830	Investitionsumlage ZV Klärwerk Spiegelau	-	-	0	0	-	-	
Ausgaben UA 7000		1.152.830,25	783.000	218.300	218.800	16.800	16.800	
Abgleich Unterabschnitt 7000								
Einnahmen		40.019,51	1.070.000	129.300	141.800	15.800	15.800	
Ausgaben		1.152.830,25	783.000	218.300	218.800	16.800	16.800	
Abgleich UA 7000		1.112.810,74-	287.000	89.000-	77.000-	1.000-	1.000-	

B. Vermögenshaushalt 2025						Beträge in EUR	
Einzelplan: 7		öffentl. Einrichtungen, Wirtschaftsförderung					
Unterabschnitt: 7000		Abwasserbeseitigung ---Kläranlage Spiegelau---					
Gr	Bezeichnung/*Erläuterungen	Ergebnis 2023	Ansatz 2024	Ansatz 2025	2026	Finanzplanungswerte 2027	2028
	E r l ä u t e r u n g e n						
3536	HER 410.000 €						
3610	HER 145.000 €						
	2025						
	126.000 € Kanalbau Böhmerwaldstraße						
	2026						
	126.000 € Kanalbau Böhmerwaldstraße						
9535	HAR 245.000 Ableitungskanal RÜB Bahnhof						
	2025						
	180.000 € Kanalbau Böhmerwaldstraße						
	2026						
	180.000 € Kanalbau Böhmerwaldstraße						
9536	80.000 Kanalanschlüsse Pronfelden						
9590	HAR 1.000 € Kanalplanung Pronfelden						
	2025						
	22.000 € Kanal Böhmerwaldstraße						
	2026						
	22.000 € Kanal Böhmerwaldstraße						
9620	HAR 142.000 € RÜB Bahnhof						
9690	RÜB Bahnhof Planung						
	HAR 1.000 €						
	2025						
	12.000 €						

B. Vermögenshaushalt 2025							Beträge in EUR		
Einzelplan: 7		öffentl. Einrichtungen, Wirtschaftsförderung							
Unterabschnitt: 7001		Abwasserbeseitigung -001- Kläranlage Augrub							
Gr	Bezeichnung/*Erläuterungen	Ergebnis 2023	Ansatz 2024	Ansatz 2025	2026	Finanzplanungswerte 2027	2028		
E i n n a h m e n									
3030	Zuführ. v. Verwaltungshaushalt für Sonderrücklagen zum Ausgl. von Gebührenschwankungen	199.168,77	20.100	21.200	39.900	39.900	39.900		
3130	Entnahme aus Sonderrücklagen zum Ausgleich von Gebührenschwankungen	-	-	0	-	-	-		
3406	Ersatzleistung bei Vermögensschäden an unbewegl. Sachen	-	5.000	-	-	-	-		
3531	Kanalbaubeiträge (Herstellungsaufwand) *sh. Erl. nach diesem UAB	1.406.200,33	1.802.000	103.000	2.000	2.000	2.000		
3610	Investitionszuweisungen vom Land	-	726.000	0	0	0	375.000		
3620	Investitionszuweisungen von Gemeinden u. Gemeindeverbänden *sh. Erl. nach diesem UAB	-	96.000	-	-	-	-		
Einnahmen UA 7001		1.605.369,10	2.649.100	124.200	41.900	41.900	416.900		
A u s g a b e n									
9030	Zuführ. z. Verwaltungshaushalt aus Sonderrücklagen zum Ausgl. von Gebührenschwankungen	-	-	0	0	-	-		
9130	Zuführung an Sonderrücklagen zum Ausgleich von Gebührenschwankungen	199.168,77	20.100	21.200	39.900	39.900	39.900		
9323	Erwerb grundstücksgleicher Rechte	10,00	-	0	-	-	-		
9350	Erwerb von beweglichen Sachen des Anlagevermögens *sh. Erl. nach diesem UAB	-	1.000	1.000	1.000	1.000	1.000		
9535	Kanäle *sh. Erl. nach diesem UAB	-	33.000	0	0	0	-		
9536	Entwässerung -Hausanschlüsse-	45.358,81	2.000	2.000	2.000	2.000	2.000		
9590	Baunebenkosten: Tiefbau *sh. Erl. nach diesem UAB	3.915,81-	2.000	9.000	0	0	0		
9610	Kläranlage *sh. Erl. nach diesem UAB	1.289.601,89	1.440.000	112.000	0	0	0		
9620	Regenüberlaufbecken	12.809,14	29.000	0	0	0	500.000		
9690	Baunebenkosten:Betriebsanlagen	119.270,26	460.000	123.000	0	0	0		
Ausgaben UA 7001		1.662.303,06	1.987.100	268.200	42.900	42.900	542.900		
Abgleich Unterabschnitt 7001									
Einnahmen		1.605.369,10	2.649.100	124.200	41.900	41.900	416.900		
Ausgaben		1.662.303,06	1.987.100	268.200	42.900	42.900	542.900		
Abgleich UA 7001		56.933,96-	662.000	144.000-	1.000-	1.000-	126.000-		

B. Vermögenshaushalt 2025						Beträge in EUR	
Einzelplan: 7 öffentl. Einrichtungen, Wirtschaftsförderung							
Unterabschnitt: 7001 Abwasserbeseitigung -001- Kläranlage Augrub							
Gr	Bezeichnung/*Erläuterungen	Ergebnis 2023	Ansatz 2024	Ansatz 2025	2026	Finanzplanungswerte 2027	2028
	E r l ä u t e r u n g e n						
3531	2.000 € Herstellungsbeiträge Neubauten						
	1.800.000 € ergänzende Herstellungsbeiträge						
3620	Anteil Mobile Schlammpresse						
9350	Vorsorgeansatz						
9535	2024						
	33.000 € Reutecker Straße						
9590	Reutecker Straße						
9610	HAR 818.000 €						

B. Vermögenshaushalt 2025							Beträge in EUR	
Einzelplan: 7 öffentl. Einrichtungen, Wirtschaftsförderung								
Unterabschnitt: 7200 Abfallbeseitigung								
Gr	Bezeichnung/*Erläuterungen	Ergebnis 2023	Ansatz 2024	Ansatz 2025	2026	Finanzplanungswerte 2027	2028	
E i n n a h m e n								
3610	Investitionszuweisungen vom Land	7.758,32	-	-	-	-	-	
	Einnahmen UA 7200	7.758,32	-	-	-	-	-	
A u s g a b e n								
9590	Baunebenkosten: Tiefbau	7.758,32	-	-	-	-	-	
	Ausgaben UA 7200	7.758,32	-	-	-	-	-	
Abgleich Unterabschnitt 7200								
	Einnahmen	7.758,32	-	-	-	-	-	
	Ausgaben	7.758,32	-	-	-	-	-	
	Abgleich UA 7200	0,00	-	-	-	-	-	

B. Vermögenshaushalt 2025						Beträge in EUR	
Einzelplan: 7		öffentl. Einrichtungen, Wirtschaftsförderung					
Unterabschnitt: 7500		Bestattungswesen					
Gr	Bezeichnung/*Erläuterungen	Ergebnis 2023	Ansatz 2024	Ansatz 2025	2026	Finanzplanungswerte 2027	2028
E i n n a h m e n							
3030	Zuführ. v. Verwaltungshaushalt für Sonderrücklagen zum Ausgl. von Gebührenschwankungen	-	-	0	-	-	-
3130	Entnahme aus Sonderrücklagen zum Ausgleich von Gebührenschwankungen	-	-	0	-	-	-
Einnahmen UA 7500		-	-	0	0	0	0
A u s g a b e n							
9030	Zuführ. z. Verwaltungshaushalt aus Sonderrücklagen zum Ausgl. von Gebührenschwankungen	-	-	0	-	-	-
9130	Zuführung an Sonderrücklagen zum Ausgleich von Gebührenschwankungen	-	-	0	-	-	-
9328	Erschließungsbeiträge	945,92	1.000	1.000	0	0	0
Ausgaben UA 7500		945,92	1.000	1.000	0	0	0
Abgleich Unterabschnitt 7500							
Einnahmen		-	-	0	0	0	0
Ausgaben		945,92	1.000	1.000	0	0	0
Abgleich UA 7500		945,92-	1.000-	1.000-	0	0	0

B. Vermögenshaushalt 2025							Beträge in EUR	
Einzelplan: 7 öffentl. Einrichtungen, Wirtschaftsförderung								
Unterabschnitt: 7621 Gemeinschaftshaus, Mehrzweckhaus, Stadthalle -01- Mehrzweckhalle Spiegelau								
Gr	Bezeichnung/*Erläuterungen	Ergebnis 2023	Ansatz 2024	Ansatz 2025	2026	Finanzplanungswerte 2027 2028		
	E i n n a h m e n							
	kein Konto vorhanden							
	A u s g a b e n							
9450	Erweiterungs-,Um- u.Ausbauten	10.053,67	-	-	-	-	-	
	Ausgaben UA 7621	10.053,67	-	-	-	-	-	
	Abgleich Unterabschnitt 7621							
	Einnahmen	-	-	-	-	-	-	
	Ausgaben	10.053,67	-	-	-	-	-	
	Abgleich UA 7621	10.053,67-	-	-	-	-	-	

B. Vermögenshaushalt 2025						Beträge in EUR	
Einzelplan: 7		öffentl. Einrichtungen, Wirtschaftsförderung					
Unterabschnitt: 7622		Gemeinschaftshaus, Mehrzweckhaus, Stadthalle -02- Oberkreuzbberg					
Gr	Bezeichnung/*Erläuterungen	Ergebnis 2023	Ansatz 2024	Ansatz 2025	2026	Finanzplanungswerte 2027	2028
	E i n n a h m e n						
	kein Konto vorhanden						
	A u s g a b e n						
9328	Erschließungsbeiträge	4.445,52	5.000	3.000	0	0	0
	Ausgaben UA 7622	4.445,52	5.000	3.000	0	0	0
	Abgleich Unterabschnitt 7622						
	Einnahmen	-	-	-	-	-	-
	Ausgaben	4.445,52	5.000	3.000	0	0	0
	Abgleich UA 7622	4.445,52-	5.000-	3.000-	0	0	0

B. Vermögenshaushalt 2025							Beträge in EUR	
Einzelplan: 7 öffentl. Einrichtungen, Wirtschaftsförderung								
Unterabschnitt: 7711 Bauhof -1-								
Gr	Bezeichnung/*Erläuterungen	Ergebnis 2023	Ansatz 2024	Ansatz 2025	2026	Finanzplanungswerte 2027	2028	
	E i n n a h m e n							
	kein Konto vorhanden							
	A u s g a b e n							
9328	Erschließungsbeiträge	2.781,67	3.000	1.000	0	0	0	
9350	Erwerb von beweglichen Sachen des Anlagevermögens *sh. Erl. nach diesem UAB	9.271,77	5.000	5.000	5.000	5.000	5.000	
9370	Erwerb von beweglichen Sachen des Anlagevermögens -Leasing-	52.704,12	40.000	-	-	-	-	
9600	Betriebsanlagen *sh. Erl. nach diesem UAB	-	-	0	0	30.000	-	
	Ausgaben UA 7711	64.757,56	48.000	6.000	5.000	35.000	5.000	
	Abgleich Unterabschnitt 7711							
	Einnahmen	-	-	-	-	-	-	
	Ausgaben	64.757,56	48.000	6.000	5.000	35.000	5.000	
	Abgleich UA 7711	64.757,56-	48.000-	6.000-	5.000-	35.000-	5.000-	
	E r l ä u t e r u n g e n							
9350	2.000 Werkzeuge 3.000 Ersatzbeschaffungen							
9600	5.000 € Gefahrstoffschränke							
	2025 30.000 € Ölabscheider							

B. Vermögenshaushalt 2025						Beträge in EUR	
Einzelplan: 7		öffentl. Einrichtungen, Wirtschaftsförderung					
Unterabschnitt: 7800		Förderung der Land- und Forstwirtschaft					
Gr	Bezeichnung/*Erläuterungen	Ergebnis 2023	Ansatz 2024	Ansatz 2025	2026	Finanzplanungswerte 2027	2028
	E i n n a h m e n						
	kein Konto vorhanden						
	A u s g a b e n						
9500	Dorfplätze *sh. Erl. nach diesem UAB	-	5.000	0	0	0	-
9600	Betriebsanlagen *sh. Erl. nach diesem UAB	-	4.000	0	0	0	-
	Ausgaben UA 7800	-	9.000	0	0	0	0
	Abgleich Unterabschnitt 7800						
	Einnahmen	-	-	-	-	-	-
	Ausgaben	-	9.000	0	0	0	0
	Abgleich UA 7800	-	9.000-	0	0	0	0
	E r l ä u t e r u n g e n						
9500	Pflaster Dorfplatz Palmberg						
9600	Stromkasten Dorfplatz Oberkreuzberg						

B. Vermögenshaushalt 2025						Beträge in EUR	
Einzelplan: 7		öffentl. Einrichtungen, Wirtschaftsförderung					
Unterabschnitt: 7901		Fremdenverkehr					
Gr	Bezeichnung/*Erläuterungen	Ergebnis 2023	Ansatz 2024	Ansatz 2025	2026	Finanzplanungswerte 2027	2028
	E i n n a h m e n						
	kein Konto vorhanden						
	A u s g a b e n						
9328	Erschließungsbeiträge *sh. Erl. nach diesem UAB	-	1.000	1.000	0	0	0
9600	Betriebsanlagen	8.830,00	-	-	-	-	-
	Ausgaben UA 7901	8.830,00	1.000	1.000	0	0	0
	Abgleich Unterabschnitt 7901						
	Einnahmen	-	-	-	-	-	-
	Ausgaben	8.830,00	1.000	1.000	0	0	0
	Abgleich UA 7901	8.830,00-	1.000-	1.000-	0	0	0
	E r l ä u t e r u n g e n						
9328	HER 1.000 €						

B. Vermögenshaushalt 2025						Beträge in EUR	
Einzelplan: 7		öffentl. Einrichtungen, Wirtschaftsförderung					
Unterabschnitt: 7911		Sonstige Förderung der Wirtschaft -1- Industriegebiet Oberkreuzberg					
Gr	Bezeichnung/*Erläuterungen	Ergebnis 2023	Ansatz 2024	Ansatz 2025	2026	Finanzplanungswerte 2027	2028
E i n n a h m e n							
3401	Veräußerung von unbebauten Grundstücken	-	-	0	0	-	-
3521	Erschließungsbeiträge	-	-	-	-	-	-
3670	Investitionszuschüsse von privaten Unternehmen (einschl. Spenden)	-	-	0	-	-	-
	Einnahmen UA 7911	-	-	0	0	0	0
A u s g a b e n							
9328	Erschließungsbeiträge	15.844,57	16.000	7.000	0	0	0
9500	Tiefbaumaßnahmen	-	-	0	0	-	-
9590	Baunebenkosten: Tiefbau *sh. Erl. nach diesem UAB	23.339,37	25.000	0	0	-	-
9870	Anwenderzentrum Zuschuss	-	63.000	75.000	75.000	75.000	75.000
	Ausgaben UA 7911	39.183,94	104.000	82.000	75.000	75.000	75.000
Abgleich Unterabschnitt 7911							
	Einnahmen	-	-	0	0	0	0
	Ausgaben	39.183,94	104.000	82.000	75.000	75.000	75.000
	Abgleich UA 7911	39.183,94-	104.000-	82.000-	75.000-	75.000-	75.000-
E r l ä u t e r u n g e n							
9590	HAR 27.000 € Bauleitplanung GE/GI Oberkreuzberg						

B. Vermögenshaushalt 2025							Beträge in EUR	
Einzelplan: 7 öffentl. Einrichtungen, Wirtschaftsförderung								
Unterabschnitt: 7913 Sonstige Förderung der Wirtschaft -3- Digitales Dorf								
Gr	Bezeichnung/*Erläuterungen	Ergebnis 2023	Ansatz 2024	Ansatz 2025	2026	Finanzplanungswerte 2027 2028		
	E i n n a h m e n							
	kein Konto vorhanden							
	A u s g a b e n							
9500	Tiefbaumaßnahmen	2.934,25	-	-	-	-	-	
	Ausgaben UA 7913	2.934,25	-	-	-	-	-	
	Abgleich Unterabschnitt 7913							
	Einnahmen	-	-	-	-	-	-	
	Ausgaben	2.934,25	-	-	-	-	-	
	Abgleich UA 7913	2.934,25-	-	-	-	-	-	

B. Vermögenshaushalt 2025		Beträge in EUR					
Abgleich der Abschnitte und des Einzelplanes							
Einzelplan: 7 öffentl. Einrichtungen, Wirtschaftsförderung							
		Ergebnis 2023	Ansatz 2024	Ansatz 2025	2026	Finanzplanungswerte 2027 2028	
70	Einnahmen	1.645.388,61	3.719.100	253.500	183.700	57.700	432.700
	Ausgaben	2.815.133,31	2.770.100	486.500	261.700	59.700	559.700
	Abgleich	1.169.744,70-	949.000	233.000-	78.000-	2.000-	127.000-
72	Einnahmen	7.758,32	-	-	-	-	-
	Ausgaben	7.758,32	-	-	-	-	-
	Abgleich	0,00	-	-	-	-	-
75	Einnahmen	-	-	0	0	0	0
	Ausgaben	945,92	1.000	1.000	0	0	0
	Abgleich	945,92-	1.000-	1.000-	0	0	0
76	Einnahmen	-	-	-	-	-	-
	Ausgaben	14.499,19	5.000	3.000	0	0	0
	Abgleich	14.499,19-	5.000-	3.000-	0	0	0
77	Einnahmen	-	-	-	-	-	-
	Ausgaben	64.757,56	48.000	6.000	5.000	35.000	5.000
	Abgleich	64.757,56-	48.000-	6.000-	5.000-	35.000-	5.000-
78	Einnahmen	-	-	-	-	-	-
	Ausgaben	-	9.000	0	0	0	0
	Abgleich	-	9.000-	0	0	0	0
79	Einnahmen	-	-	0	0	0	0
	Ausgaben	50.948,19	105.000	83.000	75.000	75.000	75.000
	Abgleich	50.948,19-	105.000-	83.000-	75.000-	75.000-	75.000-
7	Einnahmen	1.653.146,93	3.719.100	253.500	183.700	57.700	432.700
	Ausgaben	2.954.042,49	2.938.100	579.500	341.700	169.700	639.700
	Abgleich	1.300.895,56-	781.000	326.000-	158.000-	112.000-	207.000-

B. Vermögenshaushalt

Einzelplan 8

Wirtschaftl. Unternehmen
Grund- u. Sondervermögen

B. Vermögenshaushalt 2025							Beträge in EUR		
Einzelplan: 8		Wirtschaftl. Unternehmen Grund- u. Sondervermögen							
Unterabschnitt: 8151		Wasserversorgung -11-							
Gr	Bezeichnung/*Erläuterungen	Ergebnis 2023	Ansatz 2024	Ansatz 2025	2026	Finanzplanungswerte 2027	2028		
E i n n a h m e n									
3030	Zuführ. v. Verwaltungshaushalt für Sonderrücklagen zum Ausgl. von Gebührenschwankungen	-	-	25.700	28.700	24.700	20.700		
3130	Entnahme aus Sonderrücklagen zum Ausgleich von Gebührenschwankungen	-	-	0	-	-	-		
3305	Rückflüsse von Eigenkapital	-	4.000	-	-	-	-		
3560	Beiträge für Wasserversorgungsanlagen (Herstellungsaufwand) *sh. Erl. nach diesem UAB	1.068,03-	-	0	-	-	-		
3561	Wasseranschlussbaubeiträge (Herstellungsaufwand)	29.736,81	10.000	4.000	4.000	4.000	4.000		
3599	Erstattung Zweckverband Rachelwasser	29.197,00	-	0	-	-	-		
3610	Investitionszuweisungen vom Land *sh. Erl. nach diesem UAB	64.000,00	97.000	80.000	33.000	0	0		
	Einnahmen UA 8151	121.865,78	111.000	109.700	65.700	28.700	24.700		
A u s g a b e n									
9030	Zuführ. z. Verwaltungshaushalt aus Sonderrücklagen zum Ausgl. von Gebührenschwankungen	-	-	0	-	-	-		
9130	Zuführung an Sonderrücklagen zum Ausgleich von Gebührenschwankungen	-	-	25.700	28.700	24.700	20.700		
9323	Erwerb grundstücksgleicher Rechte	-	1.000	1.000	1.000	1.000	1.000		
9328	Erschließungsbeiträge	740,08-	1.000	1.000	0	0	0		
9350	Erwerb von beweglichen Sachen des Anlagevermögens *sh. Erl. nach diesem UAB	4.885,00	1.000	1.000	1.000	1.000	1.000		
9357	Beschaffung von Fahrzeugen	17.955,78	-	-	-	-	-		
9359	Wasserzähler	-	10.000	10.000	10.000	10.000	10.000		
9360	Erwerb von beweglichen Sachen des Anlagevermögens -Ersatzbeschaffung- *sh. Erl. nach diesem UAB	-	1.000	1.000	1.000	1.000	1.000		
9370	Erwerb von beweglichen Sachen des Anlagevermögens -Leasing- *sh. Erl. nach diesem UAB	5.717,16	8.000	5.000	5.000	5.000	5.000		
9532	Wasserversorgung -Hausanschlüsse- *sh. Erl. nach diesem UAB	25.895,83	4.000	4.000	4.000	4.000	4.000		
9610	Hochbehälter und Entsäuerung *sh. Erl. nach diesem UAB	-	-	0	-	-	-		
9620	Quellen *sh. Erl. nach diesem UAB	-	34.000	75.000	0	34.000	34.000		

B. Vermögenshaushalt 2025							Beträge in EUR		
Einzelplan: 8		Wirtschaftl. Unternehmen Grund- u. Sondervermögen							
Unterabschnitt: 8151		Wasserversorgung -11-							
Gr	Bezeichnung/*Erläuterungen	Ergebnis 2023	Ansatz 2024	Ansatz 2025	2026	Finanzplanungswerte 2027	2028		
9650	Energie- und Versorgungsnetzeleitungen *sh. Erl. nach diesem UAB	195.760,72	292.000	123.000	83.000	0	0		
9690	Baunebenkosten:Betriebsanlagen *sh. Erl. nach diesem UAB	13.999,31	20.000	27.000	10.000	20.000	-		
9830	Investitonsumlage Zweckverband Rachelwasser	231.711,43	-	0	10.000	110.000	16.000		
9880	Förderung Regenwassernutzung	-	-	0	0	0	0		
	Ausgaben UA 8151	495.185,15	372.000	273.700	153.700	210.700	92.700		
	Abgleich Unterabschnitt 8151								
	Einnahmen	121.865,78	111.000	109.700	65.700	28.700	24.700		
	Ausgaben	495.185,15	372.000	273.700	153.700	210.700	92.700		
	Abgleich UA 8151	373.319,37-	261.000-	164.000-	88.000-	182.000-	68.000-		
E r l ä u t e r u n g e n									
3560	Erstattungen für Hausanschlüsse waldschmidtstraße								
3610	2025 30.000 € Flanitzquelle (Härtefallförderung RZwas 2021) 34.000 € Böhmerwaldstraße (Härtefallförderung RZwas 2021) 16.000 € Grabengasse (Härtefallförderung RZwas 2021)								
	2026 33.000 € Böhmerwaldstraße (Härtefallförderung RZwas 2021)								
9350	Vorsorgeansatz								
9360	Vorsorgeansatz								
9370	6.000 Leasing WW-Fahrzeug 1 3.000 Leasing WW-Fahrzeug 2								
9532	10.000 € Hausanschlüsse waldschmidtstraße (aus 2021) 4.000 € Hausanschlüsse für Neubauten								
9610	2021: HB Beiwald stationäres Rückspülgerät 2022: HB Klingenbrunn stationäres Rückspülgerät								
9620	2025 75.000 € Sanierung Flanitzquelle								
	2027 34.000 € Sanierung Quellsammelschachte Ochsenkopf								
	2028 34.000 € Sanierung Quellsammelschachte Ochsenkopf								
9650	2025 84.000 € Böhmerwaldstraße 39.000 € Grabengasse								
	2026 83.000 € Böhmerwaldstraße								
9690	2025 9.500 € Böhmerwaldstraße 4.500 € Grabengasse 13.000 € Reutecker Straße								
	2026								

B. Vermögenshaushalt 2025						Beträge in EUR	
Einzelplan: 8 Wirtschaftl.Unternehmen Grund- u.Sondervermögen							
Unterabschnitt: 8151 Wasserversorgung -11-							
Gr	Bezeichnung/*Erläuterungen	Ergebnis 2023	Ansatz 2024	Ansatz 2025	2026	Finanzplanungswerte 2027 2028	
	10.000 € Böhmerwaldstraße						
	2027						
	20.000 € Verbindungsleitung HB List - HB Klingnbrunn						

B. Vermögenshaushalt 2025		Beträge in EUR					
Einzelplan: 8 Wirtschaftl. Unternehmen Grund- u. Sondervermögen							
Unterabschnitt: 8171 Kombinierte Versorgungsunternehmen							
Gr	Bezeichnung/*Erläuterungen	Ergebnis 2023	Ansatz 2024	Ansatz 2025	2026	Finanzplanungswerte 2027	2028
	E i n n a h m e n						
	kein Konto vorhanden						
	A u s g a b e n						
9300	Erwerb von Beteiligungen, Kapitaleinlagen	-	-	-	-	-	-
	Ausgaben UA 8171	-	-	0	0	0	0
	Abgleich Unterabschnitt 8171						
	Einnahmen	-	-	-	-	-	-
	Ausgaben	-	-	0	0	0	0
	Abgleich UA 8171	-	-	0	0	0	0

B. Vermögenshaushalt 2025							Beträge in EUR	
Einzelplan: 8		Wirtschaftl. Unternehmen Grund- u. Sondervermögen						
Unterabschnitt: 8180		Breitbandausbau						
Gr	Bezeichnung/*Erläuterungen	Ergebnis 2023	Ansatz 2024	Ansatz 2025	2026	Finanzplanungswerte 2027	2028	
E i n n a h m e n								
3459	Material für Breitbandausbau	-	10.000	10.000	10.000	10.000	10.000	
3590	Hauanschlusskosten Breitband	7.906,67	-	-	-	-	-	
3600	Investitionszuweisungen vom Bund, LAF, ERP-Sondervermögen	-	-	0	0	45.000	135.000	
3610	Investitionszuweisungen vom Land *sh. Erl. nach diesem UAB	358.073,00	-	0	0	-	-	
	Einnahmen UA 8180	365.979,67	10.000	10.000	10.000	55.000	145.000	
A u s g a b e n								
9500	Tiefbaumaßnahmen *sh. Erl. nach diesem UAB	40.000,00	45.000	0	0	15.000	15.000	
9589	Material für Breitbandausbau	-	10.000	10.000	10.000	10.000	10.000	
9590	Baunebenkosten: Tiefbau *sh. Erl. nach diesem UAB	1.088,30	5.000	2.000	0	0	0	
9870	Investitionszuschüsse an private Unternehmen *sh. Erl. nach diesem UAB	395.836,00	-	0	0	50.000	150.000	
	Ausgaben UA 8180	436.924,30	60.000	12.000	10.000	75.000	175.000	
Abgleich Unterabschnitt 8180								
	Einnahmen	365.979,67	10.000	10.000	10.000	55.000	145.000	
	Ausgaben	436.924,30	60.000	12.000	10.000	75.000	175.000	
	Abgleich UA 8180	70.944,63-	50.000-	2.000-	0	20.000-	30.000-	
E r l ä u t e r u n g e n								
3610	HER 248.000 €							
9500	HAR 25.000 € Reutecker Straße							
9590	2025 2.000 € Reutecker Straße							
	2027 50.000 € Gigabitrichtlinie							
	2028 150.000 € Gigabitrichtlinie							
9870	Gigabitrichtlinie Glasfaserausbau Industriegebiet							

B. Vermögenshaushalt 2025							Beträge in EUR	
Einzelplan: 8		Wirtschaftl. Unternehmen Grund- u. Sondervermögen						
Unterabschnitt: 8802		Bebauter Grundbesitz -2- Bildungszentrum Schulstraße 28						
Gr	Bezeichnung/*Erläuterungen	Ergebnis 2023	Ansatz 2024	Ansatz 2025	2026	Finanzplanungswerte 2027	2028	
E i n n a h m e n								
3600	Investitionszuweisungen vom Bund, LAF, ERP-Sondervermögen	-	107.000	255.000	5.000	5.000	5.000	
	Einnahmen UA 8802	-	107.000	255.000	5.000	5.000	5.000	
A u s g a b e n								
9328	Erschließungsbeiträge *sh. Erl. nach diesem UAB	119,67-	3.000	4.000	0	0	0	
9350	Erwerb von beweglichen Sachen des Anlagevermögens	3.653,30	5.000	5.000	5.000	5.000	5.000	
9400	Hochbaumaßnahmen *sh. Erl. nach diesem UAB	-	42.000	200.000	0	0	-	
9490	Baunebenkosten: Hochbau *sh. Erl. nach diesem UAB	-	60.000	50.000	0	0	0	
9500	Tiefbaumaßnahmen *sh. Erl. nach diesem UAB	-	-	0	0	0	0	
9590	Baunebenkosten: Tiefbau	-	-	-	-	-	-	
	Ausgaben UA 8802	3.533,63	110.000	259.000	5.000	5.000	5.000	
Abgleich Unterabschnitt 8802								
	Einnahmen	-	107.000	255.000	5.000	5.000	5.000	
	Ausgaben	3.533,63	110.000	259.000	5.000	5.000	5.000	
	Abgleich UA 8802	3.533,63-	3.000-	4.000-	0	0	0	
E r l ä u t e r u n g e n								
9328	HER 3.000 €							
9400	Sanierung Nasszellen							
9490	Sanierung Nasszellen							
9500	HAR 108.000 € Parkplatz Bildungszentrum							

B. Vermögenshaushalt 2025							Beträge in EUR		
Einzelplan: 8		Wirtschaftl. Unternehmen Grund- u. Sondervermögen							
Unterabschnitt: 8804		Bebauter Grundbesitz -4- Klingenbrunn Kirchdorfer Str.6							
Gr	Bezeichnung/*Erläuterungen	Ergebnis 2023	Ansatz 2024	Ansatz 2025	2026	Finanzplanungswerte 2027 2028			
E i n n a h m e n									
3610	Investitionszuweisungen vom Land *sh. Erl. nach diesem UAB	-	228.000	0	0	0	0	0	
	Einnahmen UA 8804	-	228.000	0	0	0	0	0	
A u s g a b e n									
9328	Erschließungsbeiträge	5.398,04	6.000	0	0	0	0	0	
9410	Abbruchs-, Aufschließungskosten *sh. Erl. nach diesem UAB	-	275.000	0	0	0	0	0	
9490	Baunebenkosten: Hochbau *sh. Erl. nach diesem UAB	8.892,87	10.000	0	0	0	0	0	
	Ausgaben UA 8804	14.290,91	291.000	0	0	0	0	0	
Abgleich Unterabschnitt 8804									
	Einnahmen	-	228.000	0	0	0	0	0	
	Ausgaben	14.290,91	291.000	0	0	0	0	0	
	Abgleich UA 8804	14.290,91-	63.000-	0	0	0	0	0	
E r l ä u t e r u n g e n									
3610	HER 150.000 € Zuschuss ALE für Abbruch Kirchdorfer Straße 6								
9410	HAR 110.000 € Abruch Gebäude Kirchdorfer Straße								
9490	HAR 2.000 € Abbruchplanung Gebäude Kirchdorfer Straße								

B. Vermögenshaushalt 2025						Beträge in EUR	
Einzelplan: 8		Wirtschaftl. Unternehmen Grund- u. Sondervermögen					
Unterabschnitt: 8811		Unbebauter Grundbesitz -1-					
Gr	Bezeichnung/*Erläuterungen	Ergebnis 2023	Ansatz 2024	Ansatz 2025	2026	Finanzplanungswerte 2027	2028
E i n n a h m e n							
3401	Veräußerung von unbebauten Grundstücken	4.200,00	-	0	-	-	-
	Einnahmen UA 8811	4.200,00	-	0	0	0	0
A u s g a b e n							
9321	Erwerb unbebauter Grundstücke	-	-	0	-	-	-
9328	Erschließungsbeiträge *sh. Erl. nach diesem UAB	58,05-	1.000	0	0	0	0
	Ausgaben UA 8811	58,05-	1.000	0	0	0	0
Abgleich Unterabschnitt 8811							
	Einnahmen	4.200,00	-	0	0	0	0
	Ausgaben	58,05-	1.000	0	0	0	0
	Abgleich UA 8811	4.258,05	1.000-	0	0	0	0
E r l ä u t e r u n g e n							
9328	HER 1.000 €						

B. Vermögenshaushalt 2025							Beträge in EUR	
Einzelplan: 8		Wirtschaftl. Unternehmen Grund- u. Sondervermögen						
Unterabschnitt: 8812		Ausgleichsflächen						
Gr	Bezeichnung/*Erläuterungen	Ergebnis 2023	Ansatz 2024	Ansatz 2025	2026	Finanzplanungswerte 2027	2028	
	E i n n a h m e n							
	kein Konto vorhanden							
	A u s g a b e n							
9320	Erwerb von Grundstücken und baulichen Anlagen	-	1.000	1.000	1.000	1.000	1.000	
	Ausgaben UA 8812	-	1.000	1.000	1.000	1.000	1.000	
	Abgleich Unterabschnitt 8812							
	Einnahmen	-	-	-	-	-	-	
	Ausgaben	-	1.000	1.000	1.000	1.000	1.000	
	Abgleich UA 8812	-	1.000-	1.000-	1.000-	1.000-	1.000-	

B. Vermögenshaushalt 2025							Beträge in EUR		
Einzelplan: 8		Wirtschaftl. Unternehmen Grund- u. Sondervermögen							
Unterabschnitt: 8901		Enzmann-Stiftung							
Gr	Bezeichnung/*Erläuterungen	Ergebnis 2023	Ansatz 2024	Ansatz 2025	2026	Finanzplanungswerte 2027	2028		
E i n n a h m e n									
3090	Zuführung vom Verwaltungshaus- halt für Sonderrücklagen	657,14	-	-	-	-	-		
3680	Investitionszuschüsse von übrigen Bereichen (einschl. Spenden)	-	-	-	-	-	-		
Einnahmen UA 8901		657,14	-	0	0	0	0		
A u s g a b e n									
9190	Zuführung an Sonderrücklagen	657,14	-	-	-	-	-		
Ausgaben UA 8901		657,14	-	0	0	0	0		
Abgleich Unterabschnitt 8901									
Einnahmen		657,14	-	0	0	0	0		
Ausgaben		657,14	-	0	0	0	0		
Abgleich UA 8901		0,00	-	0	0	0	0		

B. Vermögenshaushalt 2025		Beträge in EUR					
Abgleich der Abschnitte und des Einzelplanes							
Einzelplan: 8 Wirtschaftl. Unternehmen Grund- u. Sondervermögen							
		Ergebnis 2023	Ansatz 2024	Ansatz 2025	2026	Finanzplanungswerte 2027	2028
81	Einnahmen	487.845,45	121.000	119.700	75.700	83.700	169.700
	Ausgaben	932.109,45	432.000	285.700	163.700	285.700	267.700
	Abgleich	444.264,00-	311.000-	166.000-	88.000-	202.000-	98.000-
88	Einnahmen	4.200,00	335.000	255.000	5.000	5.000	5.000
	Ausgaben	17.766,49	403.000	260.000	6.000	6.000	6.000
	Abgleich	13.566,49-	68.000-	5.000-	1.000-	1.000-	1.000-
89	Einnahmen	657,14	-	0	0	0	0
	Ausgaben	657,14	-	0	0	0	0
	Abgleich	0,00	-	0	0	0	0
8	Einnahmen	492.702,59	456.000	374.700	80.700	88.700	174.700
	Ausgaben	950.533,08	835.000	545.700	169.700	291.700	273.700
	Abgleich	457.830,49-	379.000-	171.000-	89.000-	203.000-	99.000-

B. Vermögenshaushalt

Einzelplan 9

Allgemeine Finanzwirtschaft

B. Vermögenshaushalt 2025						Beträge in EUR	
Einzelplan: 9		Allgemeine Finanzwirtschaft					
Unterabschnitt: 9000		Steuern, allgemeine Zuweisungen und allgemeine Umlagen					
Gr	Bezeichnung/*Erläuterungen	Ergebnis 2023	Ansatz 2024	Ansatz 2025	2026	Finanzplanungswerte 2027	2028
E i n n a h m e n							
3614	Investitionspauschale (Art. 12 FAG)	126.500,00	148.000	134.000	134.000	134.000	134.000
	Einnahmen UA 9000	126.500,00	148.000	134.000	134.000	134.000	134.000
A u s g a b e n							
kein Konto vorhanden							
Abgleich Unterabschnitt 9000							
	Einnahmen	126.500,00	148.000	134.000	134.000	134.000	134.000
	Ausgaben	-	-	-	-	-	-
	Abgleich UA 9000	126.500,00	148.000	134.000	134.000	134.000	134.000

B. Vermögenshaushalt 2025							Beträge in EUR	
Einzelplan: 9		Allgemeine Finanzwirtschaft						
Unterabschnitt: 9101		Allgemeine Rücklage (einschließlich Zinserträge)						
Gr	Bezeichnung/*Erläuterungen	Ergebnis 2023	Ansatz 2024	Ansatz 2025	2026	Finanzplanungswerte 2027	2028	
E i n n a h m e n								
3100	Entnahme aus Rücklagen (ohne Sonderrücklagen)	300.000,00	450.000	434.900	14.000	0	112.000	
	Einnahmen UA 9101	300.000,00	450.000	434.900	14.000	0	112.000	
A u s g a b e n								
9100	Zuführung an Rücklagen (ohne Sonderrücklagen)	472.571,54	7.000	0	0	143.600	0	
	Ausgaben UA 9101	472.571,54	7.000	0	0	143.600	0	
Abgleich Unterabschnitt 9101								
	Einnahmen	300.000,00	450.000	434.900	14.000	0	112.000	
	Ausgaben	472.571,54	7.000	0	0	143.600	0	
	Abgleich UA 9101	172.571,54-	443.000	434.900	14.000	143.600-	112.000	

B. Vermögenshaushalt 2025						Beträge in EUR	
Einzelplan: 9		Allgemeine Finanzwirtschaft					
Unterabschnitt: 9111		Sonderrücklage 1 (einschl.Zinserträge, soweit nicht and.Aufgabenb.zuzuord.)					
Gr	Bezeichnung/*Erläuterungen	Ergebnis 2023	Ansatz 2024	Ansatz 2025	2026	Finanzplanungswerte 2027	2028
	E i n n a h m e n						
3110	Entnahme aus Sonderrücklagen für Abschreibungserlöse aus zuwendungsfinanz. Vermögen	-	-	-	-	-	-
	Einnahmen UA 9111	-	-	0	0	0	0
	A u s g a b e n						
9110	Zuführung an Sonderrücklagen für Abschreibungserlöse aus zuwendungsfinanz. Vermögen	-	-	-	-	-	-
	Ausgaben UA 9111	-	-	0	0	0	0
	Abgleich Unterabschnitt 9111						
	Einnahmen	-	-	0	0	0	0
	Ausgaben	-	-	0	0	0	0
	Abgleich UA 9111	-	-	0	0	0	0

B. Vermögenshaushalt 2025						Beträge in EUR	
Einzelplan: 9		Allgemeine Finanzwirtschaft					
Unterabschnitt: 9121		Kredite, innere Darl., Kreditbeschaff.-Kosten, Schuldendienst, Schuldendiensthilfe v. Dritten					
Gr	Bezeichnung/*Erläuterungen	Ergebnis 2023	Ansatz 2024	Ansatz 2025	2026	Finanzplanungswerte 2027	2028
E i n n a h m e n							
3007	Zuführung vom Verwaltungshaushalt (ohne Sonderrücklagen)	-	-	-	-	-	-
3726	Neudarlehen	468.400,00	-	-	-	-	-
3728	Neudarlehen	1.434.000,00	-	0	0	0	-
3776	Kreditaufnahmen von privaten Unternehmen	-	-	0	422.300	0	0
3777	Kreditaufnahmen von privaten Unternehmen - Umschuldung -	-	-	0	-	-	-
3778	Kreditaufnahmen von privaten Unternehmen für entgeltfinanz. Maßnahmen	-	-	0	-	-	-
Einnahmen UA 9121		1.902.400,00	-	0	422.300	0	0
A u s g a b e n							
9107	Bauspardarlehen	21.222,50	51.000	51.000	51.000	51.000	51.000
9726	Tilgung für Neudarlehen	-	61.000	122.000	122.000	143.000	143.000
9728	Tilgung für Neudarlehen	-	-	0	0	0	-
9776	Ordentliche Tilgungsausgaben an private Unternehmen	205.293,47	152.000	152.000	153.000	140.000	128.000
9777	Außerordentliche Tilgungs- ausgaben und Umschuldung an private Unternehmen *auch Tilgung für veranschlagte Neukredite	371.028,75	-	0	-	-	-
9778	Ordentliche Tilgungsausgaben an private Unternehmen für entgeltfinanz. Maßnahmen	117.450,00	118.000	118.000	118.000	118.000	118.000
9779	Außerord. Tilgung/Umschuldung an private Unternehmen für entgeltfinanz. Maßnahmen	-	-	0	-	-	-
9900	Kreditbeschaffungskosten, Disagio	-	-	-	-	-	-
Ausgaben UA 9121		714.994,72	382.000	443.000	444.000	452.000	440.000
Abgleich Unterabschnitt 9121							
Einnahmen		1.902.400,00	-	0	422.300	0	0
Ausgaben		714.994,72	382.000	443.000	444.000	452.000	440.000
Abgleich UA 9121		1.187.405,28	382.000-	443.000-	21.700-	452.000-	440.000-

B. Vermögenshaushalt 2025						Beträge in EUR	
Einzelplan: 9		Allgemeine Finanzwirtschaft					
Unterabschnitt: 9161		Zuführungen zwischen Verwaltungs- und Vermögenshaushalt					
Gr	Bezeichnung/*Erläuterungen	Ergebnis 2023	Ansatz 2024	Ansatz 2025	2026	Finanzplanungswerte 2027	2028
E i n n a h m e n							
3000	Zuführung vom Verwaltungshaushalt (ohne Sonderrücklagen)	810.934,66	382.500	859.100	492.700	962.600	710.000
	Einnahmen UA 9161	810.934,66	382.500	859.100	492.700	962.600	710.000
A u s g a b e n							
9000	Zuführung zum Verwaltungs- haushalt (ohne Sonderrücklagen)	-	-	0	0	0	0
	Ausgaben UA 9161	-	-	0	0	0	0
Abgleich Unterabschnitt 9161							
	Einnahmen	810.934,66	382.500	859.100	492.700	962.600	710.000
	Ausgaben	-	-	0	0	0	0
	Abgleich UA 9161	810.934,66	382.500	859.100	492.700	962.600	710.000

B. Vermögenshaushalt 2025						Beträge in EUR	
Einzelplan: 9		Allgemeine Finanzwirtschaft					
Unterabschnitt: 9200		Abwicklung der Vorjahre					
Gr	Bezeichnung/*Erläuterungen	Ergebnis 2023	Ansatz 2024	Ansatz 2025	2026	Finanzplanungswerte 2027	2028
E i n n a h m e n							
3920	Durchbuchung Sollfehlbetrag	-	-	-	-	-	-
3950	Abschlusstechnische Vorgänge (Ist-Überschuss des VermHH)	-	-	-	-	-	-
Einnahmen UA 9200		-	-	0	0	0	0
A u s g a b e n							
9920	Deckung Sollfehlbetrag	-	-	-	-	-	-
9950	Abschlusstechnische Vorgänge (Ist-Fehlbetrag des VermHH)	-	-	-	-	-	-
Ausgaben UA 9200		-	-	0	0	0	0
Abgleich Unterabschnitt 9200							
Einnahmen		-	-	0	0	0	0
Ausgaben		-	-	0	0	0	0
Abgleich UA 9200		-	-	0	0	0	0

B. Vermögenshaushalt 2025							Beträge in EUR	
Einzelplan: 9		Allgemeine Finanzwirtschaft						
Unterabschnitt: 9699		Verrechnungstechnischer Abschnitt						
Gr	Bezeichnung/*Erläuterungen	Ergebnis 2023	Ansatz 2024	Ansatz 2025	2026	Finanzplanungswerte 2027 2028		
E i n n a h m e n								
3999	Verrechnung von Einnahmebuchg. im Vermögens-HH; die angeord. HH-stelle war nicht eröffnet	-	-	-	-	-	-	
	Einnahmen UA 9699	-	-	0	0	0	0	
A u s g a b e n								
9999	Verrechnung von Ausgabebuchg. im Vermögens-HH; die angeord. HH-stelle war nicht eröffnet	-	-	-	-	-	-	
	Ausgaben UA 9699	-	-	0	0	0	0	
Abgleich Unterabschnitt 9699								
	Einnahmen	-	-	0	0	0	0	
	Ausgaben	-	-	0	0	0	0	
	Abgleich UA 9699	-	-	0	0	0	0	

B. Vermögenshaushalt 2025		Beträge in EUR					
Abgleich der Abschnitte und des Einzelplanes							
Einzelplan: 9 Allgemeine Finanzwirtschaft							
		Ergebnis 2023	Ansatz 2024	Ansatz 2025	2026	Finanzplanungswerte 2027	2028
90	Einnahmen	126.500,00	148.000	134.000	134.000	134.000	134.000
	Ausgaben	-	-	-	-	-	-
	Abgleich	126.500,00	148.000	134.000	134.000	134.000	134.000
91	Einnahmen	3.013.334,66	832.500	1.294.000	929.000	962.600	822.000
	Ausgaben	1.187.566,26	389.000	443.000	444.000	595.600	440.000
	Abgleich	1.825.768,40	443.500	851.000	485.000	367.000	382.000
92	Einnahmen	-	-	0	0	0	0
	Ausgaben	-	-	0	0	0	0
	Abgleich	-	-	0	0	0	0
96	Einnahmen	-	-	0	0	0	0
	Ausgaben	-	-	0	0	0	0
	Abgleich	-	-	0	0	0	0
9	Einnahmen	3.139.834,66	980.500	1.428.000	1.063.000	1.096.600	956.000
	Ausgaben	1.187.566,26	389.000	443.000	444.000	595.600	440.000
	Abgleich	1.952.268,40	591.500	985.000	619.000	501.000	516.000



BDL - Freier Finanzspielraum

Gemeinde Spiegelau

2025

Gesamtplan 2025 Freier Finanzspielraum in TEUR bzw. EUR/Ew.	Einwohnerzahl: 3918						Beträge in EUR (Tausend)
	2023	2024	2025	2026	2027	2028	
1. Zuführung zum Vermögenshaushalt (Gr. 86)	1.010	428	933	601	1.067	810	
2. abzügl. Kreditbeschaffungskosten und ordentliche Tilgung (§21 Abs. 1 Nr. 2)	693	331	392	393	401	389	
3. abzügl. Zuführung zur Sonderrücklage - Rückstellungen - (§21 Abs. 1 Nr. 2)	0	0	-	-	-	-	
4. abzügl. Zuführung zur Sonderrücklage - Gebührenaufgleichsrücklage - (§21 Abs. 1 Nr. 3)	199	20	48	82	78	74	
5. abzügl. Zuführung zu Rücklagen der Treuhandvermögen (§21 Abs. 1 Nr. 4)	0	0	-	-	-	-	
6. abzügl. des Fehlbetrages / -bedarfes	-	-	-	-	-	-	
7. Freier [TEUR]	118	77	493	126	588	347	
Finanzspielraum [EUR/Ew.]	30,61	20,25	128,81	32,97	153,63	90,78	
Nachrichtliche Angaben							
8. Abschreibungen	201	297	297	297	297	297	
9. Verw. von Mitteln der allg. Rückl., der Fin.ausgl.rückl. oder Einnahmen aus der Verän. des Anl.vermögens zum Ausgleich des Verwaltungshaushaltes	-	-	-	-	-	-	
10. Zuführung zur Finanzausgleichsrücklage (§19 Abs. 4 Nr. 4)	-	-	-	-	-	-	



BDL - Beurteilung dauernde Leistungsfähigkeit

Gemeinde Spiegelau

2025

Gesamtplan 2025 4. Berechnung der freien Spitze						Beträge in EUR (Tausend)	
	Rech.erg. 2023	Ansatz 2024	Ansatz 2025	2026	FPL-Werte 2027	2028	
1. Zuführung zum Vermögenshaushalt (Gr. 86)	1.011	429	933	602	1.068	811	
abzüglich							
1.1 Zuführung zum Vermögenshaushalt - Sonderrücklagen	200	46	74	109	105	101	
1.2 Bedarfszuweisungen (Ugr. 051)	0	0	0	0	0	0	
1.3 Zuführung vom Vermögenshaushalt (Haushaltsstelle 91.280)	0	0	0	0	0	0	
1.4 Ordentliche Tilgung von Krediten zuzüglich	323	331	392	393	401	389	
1.5 Rückflüsse von Darlehen (Gr. 32)	0	30	20	-	-	-	
1.6 Investitionspauschalen nach Art. 12 FAG (Haushaltsstelle 90.361)	127	148	134	134	134	134	
1.7 Jährliche pauschale, zweckgebundene Zuweisungen aus der Feuerschutzsteuer Nach Art. 3 BayFwG	-	-	-	-	-	-	
2 Bereinigtes Ergebnis	615	230	621	234	696	455	
Ergänzende Angaben zum Verwaltungshaushalt							
3. Einmalige Einnahmen	-	-	-	-	-	-	
4. Einmalige Ausgaben	-	-	-	-	-	-	
Nachrichtliche Angaben							
5. Ausgaben für den Erwerb von beweglichen Sachen des Anlagevermögens (934, 935)							
Neubeschaffungen	-	-	-	-	-	-	
Ersatzbeschaffungen	-	-	-	-	-	-	
Anteil der Ersatzbeschaffungen	- %	- %	- %	- %	- %	- %	
6. Ausgaben für Baumaßnahmen an Straßen (Nr. 2.42 AllgZVKommGrPl; Gr. 94-96)							
Neubeschaffungen	-	-	-	-	-	-	
Ersatzbeschaffungen	-	-	-	-	-	-	
Anteil der Ersatzbeschaffungen	- %	- %	- %	- %	- %	- %	
7. Außerordentliche Tilgung von Krediten	371	0	0	-	-	-	
8. Renten (Leibrenten) für die Abtretung von Grundstücken (9330, 9334)	-	-	-	-	-	-	
9. Leasingraten (Gr. 930, 9335)	0	0	-	-	-	-	
10. Kalkulatorische Abschreibungen kosten- rechnender Einrichtungen (Ugr. 680)	201	297	297	297	297	297	



VEE - Verpflichtungsermächtigungen (einzeln)

Gemeinde Spiegelau

2025

Einzelübersicht Verpflichtungsermächtigungen 2025						Beträge in EUR	
Jahr Haushalts- stelle	2026	2027	Voraussichtlich 2028	fällige Ausgaben 2029	2030	2031	Folgejahre
Summe gesamt	-	-	-	-	-	-	-



FPL - Finanzplan
Gemeinde Spiegelau
2025

Finanzplan 2025 1. Einnahmen und Ausgaben nach Arten					Beträge in EUR (Tausend)					
					2024 4	2025 5	2026 6	2027 7	2028 8	Fi.Rest 9
<u>Einnahmen des Verwaltungshaushalts</u>										
<u>Steuern, allg. Zuweisungen u. Umlagen</u>										
01	000,001	Grundsteuern A und B			410	410	410	410	410	-
02	003,004	Gewerbesteuer nach Ertrag u. Kapital (einschl. Lohnsummensteuer)			700	850	800	500	500	-
03	01	Gemeindeanteil a.d. Einkommensteuer			2.079	2.147	2.266	2.387	2.497	-
04	02,03	Andere Steuern u. steuerähn. Einn.			55	73	73	73	73	-
05	00 - 03	Steuern zusammen			3.244	3.480	3.549	3.370	3.480	-
06	04-06,08,09	Allgemeine Zuweisungen			2.241	2.326	2.264	2.698	2.670	-
07	07	Allgemeine Umlagen			-	-	-	-	-	-
08	0	Steuern, allgemeine Zuweisungen und Umlagen zusammen (Hauptgruppe 0)			5.485	5.806	5.813	6.068	6.150	-
<u>Einnahmen aus Verwaltung u. Betrieb</u>										
09	10,11,12	Gebühren und ähnliche Entgelte, zweckgebundene Abgaben			1.710	1.822	1.815	1.817	1.817	-
10	13,14,15	Einnahmen aus Verkauf, Mieten und Pachten, sonstige Verwaltungs- und Betriebseinnahmen			456	469	458	470	461	-
	16,17,19	Erstattung von Verwaltungs- und Betriebsausgaben, Zuweisungen und Zuschüsse für lfd. Zwecke								
11	160,170,19	vom Bund, LAF, ERP-Sondervermögen			6	143	25	-	-	-
12	161,171	vom Land			895	1.136	643	643	643	-
13	162,163, 172,173	von Gemeinden, Gemeindeverbänden Zweckverbänden			151	197	140	135	135	-
14	164-168, 169, 174-178	von sonstigen Bereichen			667	692	663	663	662	-
15	1	Einnahmen aus Verwaltung und Betrieb zusammen (Hauptgruppe 1)			3.883	4.458	3.744	3.728	3.718	-
<u>Sonstige Finanzeinnahmen</u>										
16	20	Zinseinnahmen			-	-	-	-	-	-
17	23	Schuldendiensthilfen			-	-	-	-	-	-
18	21,22, 24-28	übrige Finanzeinnahmen			534	543	538	538	538	-
19	2	Sonstige Finanzeinnahmen zusammen (Hauptgruppe 2)			534	543	538	538	538	-
20	0-2	Einnahmen des Verwaltungshaushalts zusammen (Hauptgruppe 0-2)			9.902	10.807	10.095	10.333	10.406	-

Finanzplan 2025 1. Einnahmen und Ausgaben nach Arten				Beträge in EUR (Tausend)					
				2024 4	2025 5	2026 6	2027 7	2028 8	Fi.Rest 9
<u>Einnahmen des Vermögenshaushalts</u>									
<u>Einnahmen des Vermögenshaushalts</u>									
21	30	Zuführung vom Verwaltungshaushalt		429	933	601	1.067	810	-
22	31	Entnahmen aus Rücklagen		450	435	14	-	112	-
23	32,33,34	Rückfl.v.Darlehen u.Kapitaleinl., Einnahmen aus der Veräußerung von Beteiligungen und von Sachen des Anlagevermögens		556	122	10	60	10	-
24	35	Beiträge und ähnliche Entgelte		2.625	109	8	8	8	-
	36	Zuweisungen, Zuschüsse für Invest. und Invest.förderungsmaßnahmen							
25	360	vom Bund, LAF, ERP-Sondervermögen		107	255	5	50	140	-
26	361	vom Land		3.438	1.243	799	184	559	-
27	362,363	von Gemeinden, Gemeindeverbänden, Zweckverbänden und dgl.		96	13	10	10	10	-
28	364-368	von sonstigen Bereichen		41	-	-	-	-	-
	37	Einnahmen aus Krediten und Inneren Darlehen							
29	370	vom Bund, LAF, ERP-Sondervermögen		-	-	-	-	-	-
30	371	vom Land		-	-	-	-	-	-
31	372,373	von Gemeinden, Gemeindeverbänden, Zweckverbänden und dgl.		-	-	-	-	-	-
32	374-378	vom sonst. öffentlichen Bereich und Kreditmarkt		-	-	422	-	-	-
33	379	Innere Darlehen		-	-	-	-	-	-
34	3	<u>Einnahmen des Vermögenshaushalts zusammen (Hauptgruppe 3)</u>		7.742	3.110	1.869	1.379	1.649	-
35	0-3	<u>Summe der Einnahmen (Hauptgruppen 0-3)</u>		17.644	13.917	11.964	11.712	12.055	-

Finanzplan 2025							Beträge in EUR (Tausend)	
1. Einnahmen und Ausgaben nach Arten		2024	2025	2026	2027	2028	Fi. Rest	
		4	5	6	7	8	9	
<u>Ausgaben des Verwaltungshaushalts</u>								
36	40-47	Personalausgaben (Hauptgruppe 4)	1.887	1.954	2.027	2.083	2.142	-
<u>Sächlicher Verwaltungs- und Betriebsaufwand</u>								
37	50-66,69	Sächlicher Verwaltungs- und Betriebsaufwand	2.716	2.651	2.341	2.333	2.314	-
38	670-678	Erstattung von Ausgaben des Verwaltungshaushalts	149	143	143	143	143	-
39	679	Innere Verrechnungen	626	626	626	626	626	-
40	68	Kalkulatorische Kosten	417	417	417	417	417	-
41	5/6	Sächl. Verwaltungs- und Betriebsaufwand zusammen (Hauptgruppe 5/6)	3.908	3.837	3.528	3.519	3.500	-
<u>Zuweisungen u. Zuschüsse</u>								
42	70	Zuschüsse für lfd. Zwecke an soziale oder ähnliche Einrichtungen	856	960	855	855	855	-
	71,72	Zuweisungen u. sonstige Zuschüsse für lfd. Zwecke, Schuldendiensthilfe						
43	710,720	an Bund, LAF, ERP-Sondervermögen	-	-	-	-	-	-
44	711,721	an Land	3	4	4	4	4	-
45	712,713,722,723	an Gemeinden, Gemeindeverbände Zweckverbände und dgl.	453	447	421	421	421	-
46	715,716	an kommunale u. sonstige öffentl. Sonderrechnungen	62	60	60	60	60	-
47	714,717,718,724,727,728	an sonstige Bereiche Leistungen der Sozialhilfe u.ä.	4	11	4	4	4	-
48	73-78		-	-	-	-	-	-
49	7	Zuweisungen und Zuschüsse zusammen (Hauptgruppe 7)	1.378	1.481	1.343	1.343	1.343	-
<u>Sonstige Finanzausgaben</u>								
50	80	Zinsausgaben	137	180	173	157	150	-
51	81	Gewerbsteuerumlage	58	99	93	58	58	-
52	82,83	Allgem. Zuweisungen und Umlagen	2.093	2.210	2.318	2.094	2.390	-
53	84,85	Weitere Finanzausgaben, Deckungsreserve	12	112	12	12	12	-
54	86	Zuführung zum Vermögenshaushalt	429	933	602	1.068	811	-
55	8	Sonstige Finanzausgaben zusammen (Hauptgruppe 8)	2.729	3.534	3.198	3.389	3.421	-
56	4-8	Ausgaben des Verwaltungshaushalts zusammen (Hauptgruppe 4-8)	9.902	10.807	10.095	10.333	10.406	-

Finanzplan 2025							Beträge in EUR
1. Einnahmen und Ausgaben nach Arten							(Tausend)
		2024	2025	2026	2027	2028	Fi. Rest
		4	5	6	7	8	9
<u>Ausgaben des Vermögenshaushalts</u>							
92,98	Gewährung von Darlehen, Zuweisungen und Zuschüsse für Investitionen						
57 920,980	an Bund, LAF, ERP-Sondervermögen	-	-	-	-	-	-
58 921,981	an Land	-	-	-	-	-	-
59 922,982, 923,983	an Gemeinden, Gemeindeverbände Zweckverbände und dgl.	-	-	10	110	16	-
60 924-928, 984-988	an sonstige Bereiche	146	175	142	128	228	-
93	Vermögenserwerb						
61 930	von Beteiligungen, Kapiteinlag.	-	-	-	-	-	-
62 932	von Grundstücken	78	111	4	4	4	-
63 935-939	von beweglichen Sachen des Anlagevermögens	185	273	290	310	294	218
64 94,95,96	Baumaßnahmen	6.924	2.060	897	153	593	-
65 92,93,94, 95,96,98	Investitionen u. Invest.-Förderungsmaßnahmen zusammen	7.333	2.619	1.343	705	1.135	218
66 90	Zuführung zum Verwaltungshaushalt	-	-	-	-	-	-
67 91	Zuführungen an Rücklagen	78	99	133	273	125	-
97	Tilgung von Krediten, Rückzahlung von Inneren Darlehen						
68 970	an Bund, LAF, ERP-Sondervermögen	-	-	-	-	-	-
69 971	an Land	-	-	-	-	-	-
70 972,973	an Gemeinden, Gemeindeverbände Zweckverbände und dgl.	61	122	122	143	143	-
71 974 - 978	an sonstigen öffentlichen Bereich und Kreditmarkt	270	270	271	258	246	-
72 979	Rückzahlung von inneren Darlehen	-	-	-	-	-	-
73 992	Deckung von Fehlbeträgen	-	-	-	-	-	-
74 990,991	übrige Ausg. d. Vermögenshaushalts	-	-	-	-	-	-
75 90,91,97, 99	sonst. Ausgaben des Vermögenshaushalts zusammen	409	491	526	674	514	-
76 9	Ausgaben des Vermögenshaushalts zusammen (Hauptgruppe 9)	7.742	3.110	1.869	1.379	1.649	218
77 4-9	Summe d. Ausgaben (Hauptgruppe 4-9)	17.644	13.917	11.964	11.712	12.055	218

Finanzplan 2025 2. Investitionen und Inv.förderungsmaßnahmen nach Aufgabenbereichen - Ausgaben -			Beträge in EUR (Tausend)					
			2024 4	2025 5	2026 6	2027 7	2028 8	Fi.Rest 9
01	00 - 08	Allgemeine Verwaltung	34	15	3	3	3	-
02	10 - 16	öffentliche Sicherheit und Ordnung	95	160	164	140	130	218
Schulen								
03	21	Grund- und Hauptschulen	49	20	-	-	-	-
04	22	Realschulen	-	-	-	-	-	-
05	23	Gymnasien, Kollegs (ohne berufliche Gymnasien)	-	-	-	-	-	-
06	24 - 26	Berufsbildende Schulen	-	-	-	-	-	-
07	27	Förderschulen	-	-	-	-	-	-
08	28	Gesamtschulen, Schulzentren	-	-	-	-	-	-
09	20, 29	Übriges	-	-	-	-	-	-
10	2	Einzelplan -2- Zusammen	49	20	-	-	-	-
Wissenschaft, Forschung, Kulturpflege								
11	31	Wissenschaft, Forschung	-	-	-	-	-	-
12	35	Volksbildung	-	-	-	-	-	-
13	30, 32-34 36, 37	Übriges	-	-	-	-	-	-
14	3	Einzelplan -3- Zusammen	-	-	-	-	-	-
Soziale Sicherung								
15	43, 46	Einrichtungen d. Sozialhilfe, Kriegsopferfürsorge u. Jugendhilfe	23	3	3	3	3	-
16	40-42, 44, 45, 47-49	Übriges	-	-	-	-	-	-
17	4	Einzelplan -4- zusammen	23	3	3	3	3	-
Gesundheit, Sport, Erholung								
18	51	Krankenhäuser	-	-	-	-	-	-
19	50, 54	Sonst. Einricht. d. Gesundheitswesens	-	-	-	-	-	-
20	55 - 57	Sport, Badeanstalten	48	42	-	-	-	-
11	58, 59	Übriges	1.242	326	266	-	-	-
22	5	Einzelplan -5- zusammen	1.290	368	266	-	-	-

Finanzplan 2025 2. Investitionen und Inv.förderungsmaßnahmen nach Aufgabenbereichen - Ausgaben -			Beträge in EUR (Tausend)					
			2024 4	2025 5	2026 6	2027 7	2028 8	Fi.Rest 9
<u>Bau und Wohnungswesen, Verkehr</u>								
23	63 - 66	Straßen	1.620	818	402	150	134	-
24	60-62, 67-69	Übriges	469	158	76	26	26	-
25	6	Einzelplan -6- zusammen	2.089	976	478	176	160	-
<u>Öffentliche Einrichtungen, Wirtschaftsförderung</u>								
26	70,71	Abwasserbeseitigung	2.750	464	208	6	506	-
27	72	Abfallbeseitigung	-	-	-	-	-	-
28	73 - 79	Übriges	168	93	80	110	80	-
29	7	Einzelplan -7- zusammen	2.918	557	288	116	586	-
<u>Wirtschaftliche Unternehmen, Allg. Grund- und Sondervermögen</u>								
30	80 - 87	Wirtschaftliche Unternehmen	432	260	135	261	247	-
31	88, 89	Allg. Grund- und Sondervermögen	403	260	6	6	6	-
32	8	Einzelplan -8- zusammen	835	520	141	267	253	-
<u>Gesamtzusammenstellung</u>								
33	0 - 8	Invest. und Invest.förderungs- maßnahmen (siehe lfd.Nr.65 Teil 1)	7.333	2.619	1.343	705	1.135	218



Investitionsprogramm

Gemeinde Spiegelau

2025

Gl.Nr. (UA)	Genauere Bezeichnung der Investitionen	Art	Priorisierung	Haushaltsreste		Haushaltsplan 2025 in €		Finanzplanung 2026 in €		Finanzplanung 2027 in €		Finanzplanung 2028 in €		Förder- programm/Finna- me-grund
				HAR	HER	Ansatz	davon Eigenanteil	Ansatz	davon Eigenanteil	Ansatz	davon Eigenanteil	Ansatz	davon Eigenanteil	
1.0200.9350	Ausstattung Vorsorgeansatz	P	C			1.000	1.000	1.000	1.000	1.000	1.000	1.000	1.000	
1.0600.9328	Verbesserungsbeitrag Kläranlage Spiegelau	P	A			2.000	2.000							
	Innenausbau Rathaus (Bürotüren, Sanitäranlagen, Flur													
1.0600.9450	Einwohnermeldeamt	P	C	22.000		10.000	10.000							
1.0601.9350	EDV-Ausstattung	P	C			2.000	2.000	2.000	2.000	2.000	2.000	2.000	2.000	
1.1300.9328	FFW Spiegelau Verbesserungsbeitrag Kläranlage Spiegelau	P	A			2.000	2.000							
1.1300.9328	FFW Klingenbrunn erg. Herstellungbeitrag Kläranlage Augrub	P	A			1.000	1.000							
1.1300.9328	FFW Oberkreuzberg erg. Herstellungbeitrag Kläranlage Augrub	P	A			2.000	2.000							
1.1300.9350	Ausrüstung Feuerwehren	P	B			5.000	5.000	2.000	2.000	2.000	2.000	2.000	2.000	
1.1300.9350	Digitale Pager	P	B			63.000	17.000							
1.1300.9357	FFW Klingenbrunn TSF-Logistik	P	C					50.000	-10.000	50.000	50.000	50.000	50.000	50.000
1.1300.9357	FFW Klingenbrunn TSF-W	P	B					40.000	-29.000	40.000	40.000	40.000	40.000	40.000
1.1300.9357	FFW Oberkreuzberg GW Logistik 1	P	C			38.000	-10.000	38.000	38.000	38.000	38.000	38.000	38.000	38.000
1.1300.9363	Schutzkleidung neu					40.000	40.000	34.000	34.000					
1.1300.9400	FFW Klingenbrunn Anbau Feuerwehrhaus	P	A				-29.000							
1.1300.9400	FFW Oberkreuzberg Anbau Feuerwehrhaus	P	C											
1.1300.9490	FFW Klingenbrunn Planung Anbau	P	A											
1.1300.9490	FFW Oberkreuzberg Planung Anbau	P	C	35.000										
1.1300.9500	FFW Klingenbrunn Außenanlage	P	C											
1.1300.9590	Löschwasserzisterne Steinklamm - Planung	P	C											
1.1300.9600	Digitale Sirenensteuerung	P	B			9.000	3.000							
1.1300.9600	Ölabscheider Feuerwehrhäuser	P	B							10.000	10.000			
1.2110.9328	Grundschule erg. Herstellungsbeiträge Kläranlage Augrub	P	A			9.000	9.000							
1.2110.9350	Ersatzbeschaffungen Schule (auch Werkzeug Hausmeister)													
2.2110.9450	Erneuerung Urinale	P	A			11.000	11.000							
2.2110.9450	Sanierung Boden (Restflächen)	P	A											
1.2110.9580	Glasfaseranschluss Grundschule	P	C											
1.2110.9830	Investitionsumlage Schulverband Grundschule	P	A											
1.2110.9830	Investitionsumlage Schulverband Mittelschule	P	A											
1.3700.9328	Kapelle Palmberg - erg. Herstellungsbeitrag Kläranlage Augrub	P	A											
1.4640.9450	Umbau Kindergarten Oberkreuzberg	P	B				-30.000							
1.4640.9450	Umbau Kindergarten Spiegelau (Kindergartenbedarfsplan?)													
1.4640.9490	Umbau Kindergarten Oberkreuzberg Planung	P	B	9.000										
1.4640.9490	Planung Kindergartenstruktur	P	B											
1.4640.9880	Kindergarten Klingenbrunn - Investitionszuschuss	P	B			1.000	1.000	1.000	1.000	1.000	1.000	1.000	1.000	1.000
1.4640.9880	Kindergarten Oberkreuzberg - Investitionszuschuss	P	B			1.000	1.000	1.000	1.000	1.000	1.000	1.000	1.000	1.000
1.4640.9880	Kindergarten Spiegelau - Investitionszuschuss	P	B			1.000	1.000	1.000	1.000	1.000	1.000	1.000	1.000	1.000
1.5500.9280	Überbrückungsdarlehen Regionalbudget Sport	F	D			20.000	0							
	Sportgebäude Klingenbrunn- erg. Herstellungsbeitrag Kläranlage													
1.5500.9328	Augrub	P	A			1.000	1.000							
	Sportgebäude Oberkreuzberg - erg. Herstellungsbeitrag Kläranlage													
1.5500.9328	Augrub	P	A			2.000	2.000							
	Wander- und Loipenzentrum erg. Herstellungsbeitrag Kläranlage													
1.5600.9328	Augrub	P	A			1.000	1.000							
1.5600.9400	Unterstellhalle Loipenspurgerät	F	C			15.000	15.000							
1.5600.9500	Ladesäule am Wander- und Loipenzentrum													
1.5601.9328	Sportgelände Trossel Verbesserungsbeitrag Kläranlage Spiegelau	P	A			1.000	1.000							
1.5700.9328	Naturbad Verbesserungsbeitrag Kläranlage Spiegelau	P	A			1.000	1.000							
1.5700.9350	Naturbad Beschaffung bewegliches Vermögen	F	C			1.000	1.000							
1.5700.9500	Loungebereich	F	C											

Gl.Nr. (UA)	Genauere Bezeichnung der Investitionen	Art	Priorisierung	Haushaltsreste		Haushaltsplan 2025 in €		Finanzplanung 2026 in €		Finanzplanung 2027 in €		Finanzplanung 2028 in €		Förder- programm/Finan- zierung
				HAR	HER	Ansatz	davon Eigenanteil	Ansatz	davon Eigenanteil	Ansatz	davon Eigenanteil	Ansatz	davon Eigenanteil	
1.5850.3610	Neugestaltung Kurpark Zuschuss	F	C		750.000		-542.000		-212.000					RÖFE
1.5850.9320	Neugestaltung Kurpark Grunderwerb Bahn	F	C				60.000		60.000					
1.5850.9500	Baumeister- und Landschaftsbauarbeiten	F	C		1.141.000									RÖFE
1.5850.9500	Stahlbauarbeiten	F	C											RÖFE
1.5850.9500	Elektroarbeiten	F	C											RÖFE
1.5850.9500	Sanitärarbeiten	F	C											RÖFE
1.5850.9500	Fliesenarbeiten	F	C											RÖFE
1.5850.9500	Spenglerarbeiten	F	C											RÖFE
1.5850.9500	Schreinerarbeiten	F	C											RÖFE
1.5850.9500	Zimmererarbeiten	F	C											RÖFE
1.5850.9500	Wegebeleuchtung	F	C		28.000									RÖFE
1.5850.9500	Fontäne	F	C											RÖFE
1.5850.9500	Fundamente Steinkanzeln BA II	F	C											RÖFE
1.5850.9500	Sonstige Ausgaben	F	C											RÖFE
1.5850.95010	Bauabschnitt III	F	C				180.000		180.000		180.000		180.000	RÖFE
1.5850.9590	Neugestaltung Kurpark Planung	F	C				86.000		86.000		86.000		86.000	RÖFE
1.6151.9880	Leerstandsprogramm	P	B		5.000		25.000		10.000		25.000		10.000	StBF
1.6151.9881	Fassadenprogramm	P	B		9.000	9.000	25.000		10.000		25.000		10.000	StBF
1.6159.9328	Hilz-Gelände Verbesserungsbeitrag Kläranlage Spiegelau	P	A				1.000		1.000					
1.6159.9500	Gestaltung Hilz-Grundstück	P	D											StBF
1.6159.9509	Projektfonds Hauptstraße	P	B											StBF
1.6159.9590	Gestaltung Hilz-Grundstück - Planung	P	C											StBF
1.6160.3401	Verkauf Platz am TAZ						5.000		5.000					
1.6160.9500	Altlasten Platz am TAZ													
1.6161.3401	Wohnen am Sägewerk	P	A											
1.6161.3401	Verkauf Indoorhalle								-33.000					
1.6161.3401	Veräußerung Grundstück Sägehalle	P	B											
1.6161.9328	Sägewerksgelände Verbesserungsbeitrag Kläranlage Spiegelau	P	A				1.000		1.000					
1.6161.9400	Abbruch Sägehalle - Rampe	P	B											
1.6161.9400	Abbruch Sägehalle	P	B											
1.6161.9490	Abbruch Sägehalle - Planung	P	B											
1.6161.9500	Ordnungsmaßnahmen Sägewerksgelände	F	C				70.000		35.000					
1.6161.9590	Planung Geländegestaltung Sägewerksgelände						5.000		3.000					
1.6300.3410	Ablösung dingliche Rechte													
1.6300.3619	Straßenausbaupauschale	P	A						-50.000				-50.000	
1.6300.9320	Straßengrunderwerb	P	C				1.000		1.000		1.000		1.000	1.000
1.6300.9350	Kommunaltraktor													
1.6300.9350	Schneefräse für Kommunaltraktor													
1.6300.9350	Thermoheizmischgutbehälter													
1.6300.9350	Spritzgerät Haftkleber	P	C											
1.6300.9350	Verteilerschaufel für Bankette	P	C											
1.6300.9350	Schneefräse 2,60 m Breite	P	C											
1.6300.9357	Anhänger mit 2 Abrollcontainer	P	C				28.000		28.000		23.000		23.000	23.000
1.6300.9357	Bauhof Veräußerung bestehender Anhänger						0		-5.000					
1.6300.9357	Bauhof Ersatzbeschaffung Hako						27.000		14.000		21.000		11.000	21.000
1.6300.9357	Bauhof Veräußerung Hako								-4.000					
1.6300.9357	Bauhof Ersatzbeschaffung U 400						43.000		43.000		41.000		41.000	41.000
1.6300.9357	Bauhof Veräußerung U 400								-50.000					
1.6300.9357	Bauhof Ersatzbeschaffung Traktor groß	P	C								40.000		-10.000	40.000
1.6300.9370	Kommunaltraktor Mietkaufraten						24.000		24.000		24.000		24.000	8.000
1.6300.9500	Erneuerung Waldschmidtstraße	P	C											8.000
1.6300.9501	Sanierung Kirchenbergstraße													
1.6300.9502	Böhmmerwaldstraße - Straßensanierung						260.000		175.000		260.000		175.000	
1.6300.9502	Grabengasse Straßensanierung						120.000		120.000					
1.6300.9503	Brachweg - Verlängerung Reutecker Straße						197.000		197.000					
1.6300.9590	Beratung Stellplätze Bahnübergang													
1.6300.9591	Planung Sanierung Kirchenbergstraße													
1.6300.9592	Böhmmerwaldstraße - Straßenplanung						32.000		32.000		32.000		32.000	
1.6300.9592	Grabengasse - Straßenplanung						17.000		17.000					
1.6300.9593	Planung Brachweg - Verlängerung Reutecker Straße						14.000		14.000					

Gl.Nr. (UA)	Genauere Bezeichnung der Investitionen	Art	Haushaltsreste		Haushaltsplan 2025 in €		Finanzplanung 2026 in €		Finanzplanung 2027 in €		Finanzplanung 2028 in €		Förder- programm/Finan- zierung
			HAR	HER	Ansatz	davon Eigenanteil	Ansatz	davon Eigenanteil	Ansatz	davon Eigenanteil	Ansatz	davon Eigenanteil	
1.6303.9320	Reutecker Straße Grunderwerb	P B											
1.6303.9500	Reutecker Straße Sanierung	P B	688.000	252.000									
1.6303.9590	Reutecker Straße Planung	P B	8.000		55.000	55.000							
1.6313.9500	Sanierung ST 2132 Pronfelden	P A	170.000	312.000									
1.6313.9500	Sanierung ST 2132 Pronfelden Stützwand	P A	54.000										
1.6313.9590	Sanierung ST 2132 Pronfelden Planung	P A	74.000										
1.6315.9500	Sanierung Schwarzachstraße BA II (Gfäll)	P B											
1.6315.9506	Sanierung Schwarzachstraße BA I	P B											
1.6315.9590	Sanierung Schwarzachstraße BA II (Gfäll) - Planung	P B											
1.6315.9596	Sanierung Schwarzachstraße BA I - Planung	P B											
1.6701.9600	Umstellung LED Straßenbeleuchtung	P C			26.000	0	26.000	0	26.000	0	26.000	0	
1.6900.9500	Stützmauer Große Ohe - Grunderwerb	P A											
1.6900.9500	Stützmauer Große Ohe	P A											
1.6900.9590	Stützmauer Große Ohe - Planung	P A											
1.7000.3531	Herstellungsbeiträge Einzugsbereich Kläranlage Spiegelau	P A				-2.000		-2.000		-2.000		-2.000	
1.7000.3536	Verbesserungsbeiträge Einzugsbereich Kläranlage Spiegelau	P A		410.000									
1.7000.3610	Zuschuss Kanalisation Spiegelau RZWas 2021	P A		145.000									
1.7000.9030	Abgleich Verwaltungshaushalt	P A			1.300	0	13.800	0	13.800	0	13.800	0	
1.7000.9323	Dienstbarkeiten Einzugsbereich Kläranlage Spiegelau	P C			1.000	1.000	1.000	1.000	1.000	1.000	1.000	1.000	
1.7000.9535	Sanierung Kanal Waldschmidtstraße u.a.	P A											
1.7000.9535	Abflusskanal RÜB Bahnhof	P A	245.000										
1.7000.9535	Sanierung Kanal Waldschmidtstraße u.a.	P C											
1.7000.9535	Böhrmerwaldstraße Kanalbau	P A			180.000	54.000	180.000	54.000					
1.7000.9535	Kanalanschlüsse ST 2132 Pronfelden	P A											
1.7000.9536	Kanalanschlüsse Einzugsbereich Kläranlage Spiegelau	P A			2.000	2.000	2.000	2.000	2.000	2.000	2.000	2.000	
1.7000.9590	Kanal Waldschmidtstraße Planung	P A											
1.7000.9590	Böhrmerwaldstraße Kanalplanung	P A			22.000	22.000	22.000	22.000					
1.7000.9590	Kanalanschlüsse ST 2132 Pronfelden Planung	P A	1.000										
1.7000.9590	Mischwasserüberlastung Jahnstraße Planung	P A											
1.7000.9620	RÜ Pronfelden	P A											
1.7000.9620	RÜB Bahnhof Baumeister	P A											
1.7000.9620	RÜB Bahnhof Stillelegung Erdtank	P A											
1.7000.9620	RÜB Bahnhof Maschinenteknik	P A											
1.7000.9620	RÜB Bahnhof Elektrotechnik	P A											
1.7000.9620	RÜB Bahnhof Naturschutzfachliche Kosten	P A											
1.7000.9620	RÜB Bahnhof Entsorgung Erdaushub	P A	142.000										
1.7000.9690	RÜ Pronfelden Planung	P A											
1.7000.9690	RÜB Bahnhof Planung	P A	1.000		12.000	12.000							
1.7000.9830	Investitionsumlage Klärwerk Spiegelau	P A											

Gl.Nr. (UA)	Genauere Bezeichnung der Investitionen	Art	Priorisierung	Haushaltsreste		Haushaltsplan 2025 in €		Finanzplanung 2026 in €		Finanzplanung 2027 in €		Finanzplanung 2028 in €		Förder- programm/Eina- me-grund
				HAR	HER	Ansatz	davon Eigenanteil	Ansatz	davon Eigenanteil	Ansatz	davon Eigenanteil	Ansatz	davon Eigenanteil	
1.7001.9030	Abgleich Verwaltungshaushalt	P	A			21.200	0	39.900	0	39.900	0	39.900	0	
1.7001.3531	Herstellungsbeiträge Einzugsbereich Kläranlage Augrub Neubauten						-2.000		-2.000		-2.000		-2.000	
1.7001.3531	Herstellungsbeiträge Einzugsbereich Kläranlage Augrub	P	A		930.000									
1.7001.3610	Zuschuss Kläranlage Augrub	P	A		567.000									
1.7001.9350	Geräte Kläranlage Augrub	P	C			1.000	1.000	1.000	1.000	1.000	1.000	1.000	1.000	
1.7001.9536	Kläranlage Augrub - Hausanschlüsse	P	B			2.000	2.000	2.000	2.000	2.000	2.000	2.000	2.000	
1.7001.9535	Reutecker Straße Kanalbau	P	B		26.000									
1.7001.9590	Reutecker Straße Kanalplanung	P	B			9.000	9.000							
1.7001.9590	Kläranlage Augrub - Baunebenkosten Tiefbau													
1.7001.9610	Kläranlage Augrub - Elektro-, Schalt-, Mess- und Regeltechnik (Fachlos 01)	P	A											
1.7001.9610	Kläranlage Augrub - Rechen und Rechengutwaschpresse (Fachlos 02)	P	A											
1.7001.9610	Kläranlage Augrub - Erdarbeiten SBR (Fachlos 05)	P	A		29414 fällt weg									
1.7001.9610	Kläranlage Augrub - Stahlbetonarbeiten SBR (Fachlos 06)	P	A											
1.7001.9610	Kläranlage Augrub - Maschinentechnik Abwasserreinigung (Fachlos 07)	P	A		67.876	9.000	1.000							
1.7001.9610	Kläranlage Augrub - Baumeisterarbeiten Abwasserreinigung (Fachlos 08)	P	A		28.230	40.000	4.000							
1.7001.9610	Kläranlage Augrub - Zimmerarbeiten (Fachlos 09)	P	A											
1.7001.9610	Kläranlage Augrub - Spenglerarbeiten (Fachlos 10)	P	A											
1.7001.9610	Kläranlage Augrub - Fenster, Türen, Tore	P	A		13.190									
1.7001.9610	Kläranlage Augrub - Heizung (Fachlos 12)	P	A		7.436									statt 14147
1.7001.9610	Kläranlage Augrub - Stilllegung Tank (Fachlos 12/1)	P	A											
1.7001.9610	Kläranlage Augrub - Sanitär (Fachlos 12/2)	P	A		12.917									statt 16916,69
1.7001.9610	Kläranlage Augrub - Lüftung (Fachlos 12/3)	P	A		7.180									
1.7001.9610	Kläranlage Augrub - Labor (Fachlos 12/4)	P	A		5945 fällt weg									
1.7001.9610	Kläranlage Augrub - Elektro-, Mess- und Regeltechnik (Fachlos 13)	P	A		95.933									
1.7001.9610	Kläranlage Augrub - Phosphatfällung (Fachlos 14)	P	A		11.246									
1.7001.9610	Kläranlage Augrub - Photovoltaikanlage (Fachlos 15)	P	A											
1.7000.9610	Kläranlage Augrub - Abdeckung Beckenkronen SBR-Behältern (Fachlos 16)	P	A											
1.7001.9610	Kläranlage Augrub - Baumeister 3, Betonbauwerk Schlammbehälter (Fachlos 17)	P	A											
1.7001.9610	Kläranlage Augrub - Baumeister 4, Verkehrsflächen, Rückbau	P	A											
1.7001.9610	Tropfkörper (Fachlos 18)	P	A		315.832	50.000	5.000							
1.7001.9610	Kläranlage Augrub - Maschinentechnik Schlammbehandlung (Fachlos 19)	P	A		208.741									
1.7001.9610	Kläranlage Augrub - Abdeckung Beckenkronen Schlammbehälter (Fachlos 20)	P	A											
1.7001.9610	Kläranlage Augrub - Einfriedung, Tore (Fachlos 21)	P	A		45.000	13.000	1.000							neue Reste
1.7001.9610	Kläranlage Augrub - Bepflanzung (Fachlos 22)	P	A		4.421									neue Reste
1.7001.9610	Kläranlage Augrub - Anteil mobile Schlammpresse (Fachlos 23)	P	A											
1.7001.9610	Kläranlage Augrub - sonstige Investitionen	P	A											
1.7001.9620	RÜB Kläranlage Baumeisterarbeiten	P	A											
1.7001.9620	RÜB Kläranlage Schlosserarbeiten	P	A											
1.7001.9620	RÜB Kläranlage - sonstige Investitionen	P	A											
1.7001.9690	Kläranlage Augrub - Baunebenkosten	P	A			123.000	123.000							
1.7001.9620	Kläranlage Augrub - RÜB Klingenbrunn											500.000	125.000	

Gl.Nr. (UA)	Genauere Bezeichnung der Investitionen	Art	Priorisierung	Haushaltsreste		Haushaltsplan 2025 in €		Finanzplanung 2026 in €		Finanzplanung 2027 in €		Finanzplanung 2028 in €		Förder- programm/Erna- me-grund
				HAR	HER	Ansatz	davon Eigenanteil	Ansatz	davon Eigenanteil	Ansatz	davon Eigenanteil	Ansatz	davon Eigenanteil	
1.7200.9590	Deponie Linden - Sanierungsplanung	P	B											
1.7500.9328	Friedhöfe erg. Herstellungsbeitrag Kläranlage Augrub	P	A			1.000	1.000							
1.7621.9450	Sicherheitsbeleuchtung Mehrzweckhalle	F	B											
	Pfarr- und Gemeindezentrum erg. Herstellungsbeitrag Kläranlage													
1.7622.9328	Augrub	P	A			3.000	3.000							
1.7711.9328	Verbesserungsbeitrag Kläranlage Augrub	P	A			1.000	1.000							
1.7711.9350	Werkzeuge Bauhof	P	C			2.000	2.000	2.000	2.000	2.000	2.000	2.000	2.000	
1.7711.9350	Bauhof Ersatzbeschaffungen	P	C			3.000	3.000	3.000	3.000	3.000	3.000	3.000	3.000	
1.7711.9370	MAN Bauhof	P	A											
1.7711.9370	Radlader Bauhof	P	A											
1.7711.9600	Bauhof - Ölabscheider	P	A							30.000	30.000			
1.7711.9600	Bauhof - Gefahrstoffschranke	P	C											
1.7711.9600	Bauhof - Heizung	P	C											
1.7800.9500	Dorfplatz Palmberg - Pflaster	F	D											
1.7800.9600	Dorfplatz Oberkreuzberg - Stromkasten	F	D											
1.7901.9328	Verbesserungsbeitrag Kläranlage Spiegelau	P	A			1.000	1.000							
1.7901.9600	Beleuchtung Aussichtsturm Oberkreuzberg	P	A											
1.7911.9328	Industriegebiet erg. Herstellungsbeitrag Kläranlage Augrub	P	A			7.000	7.000							
1.7911.3400	Verkauf GI Oberkreuzberg Süd-West	F	C											
1.7911.3400	Verkauf GI Oberkreuzberg Süd-West Erweiterung	F	C											
1.7911.9500	Erschließung GI Oberkreuzberg Süd-West Erweiterung	F	C											
1.7911.9590	Bauleitplanung GI Oberkreuzberg Süd-West Erweiterung	F	C		27.000									
1.7911.9870	TAZ Betriebs GmbH	P	A			75.000	75.000	75.000	75.000	75.000	75.000	75.000	75.000	
1.8151.3560	Herstellungsbeiträge Wasserwerk	P	A				-4.000		-4.000		-4.000		-4.000	
1.8151.9030	Abgleich Verwaltungshaushalt					25.700	0	28.700	0	24.700	0	20.700	0	
1.8151.9323	Dienstbarkeiten Wasserwerk	P	C			1.000	1.000	1.000	1.000	1.000	1.000	1.000	1.000	
1.8151.9328	HB Sigl, Verbesserungsbeitrag Kläranlage Spiegelau	P	A			1.000	1.000							
1.8151.9350	Werkzeuge Wasserwerk	P	B			1.000	1.000	1.000	1.000	1.000	1.000	1.000	1.000	
1.8151.9357	Baggerzubehör													
1.8151.9359	Wasserzähler	P	B			10.000	10.000	10.000	10.000	10.000	10.000	10.000	10.000	
1.8151.9360	Werkzeuge Wasserwerk - Ersatzbeschaffung	P	B			1.000	1.000	1.000	1.000	1.000	1.000	1.000	1.000	
1.8151.9370	Mietkauf WW-Fahrzeug 1	P	A											
1.8151.9370	Mietkauf WW-Fahrzeug 2	P	A			5.000	5.000	5.000	5.000	5.000	5.000	5.000	5.000	
1.8151.9532	Wasserhausanschlüsse	P	B			4.000	4.000	4.000	4.000	4.000	4.000	4.000	4.000	
1.8151.9532	Waldschmidtstraße Umliegung Wasserhausanschlüsse	P	C											
1.8151.9610	Hochbehälter Beiwald - stationäres Rückspülgerät	P	B											
1.8151.9610	Hochbehälter Klingenbrunn - stationäres Rückspülgerät	P	B											
1.8151.9620	Sanierung Quellsammelschächte Ochsenkopf	P	B							34.000	34.000	34.000	34.000	
1.8151.9620	Sanierung Flanitzquellen					75.000	45.000							
1.8151.9650	Waldschmidtstraße Erneuerung Wasserleitung	P	C											
1.8151.9650	Böhmerwaldstraße Wasserleitung					84.000	50.000	83.000	50.000					
1.8151.9650	Grabengasse Wasserleitung					39.000	23.000							
1.8151.9650	Reutecker Straße Wasserleitung	P	B		68.000									
1.8151.9650	Wasserleitung Neuhütte	P	B											
1.8151.9650	Umbau Wasserabgabeschacht Neuhütte	P	B											
1.8151.9650	Verbindungsleitung HB List - Klingenbrunn	P	B											
1.8151.9650	sonstige Wasserleitungen													
1.8151.9690	Böhmerwaldstraße Wasserplanung					9.500	9.500	10.000	10.000					
1.8151.9690	Grabengasse Wasserplanung					4.500	4.500							
1.8151.9690	Reutecker Straße Wasserleitungsplanung	P	B			13.000	13.000							
1.8151.9690	Sanierung Flanitzquellen - Planung													
1.8151.9690	Verbindungsleitung HB List - Klingenbrunn Planung									20.000	20.000			
1.8151.9690	Wasserversorgung - Planungskosten	P	C											
1.8151.9830	Investitionsumlage Zweckverband Rachelwasser	P	A					10.000	10.000	110.000	110.000	16.000	16.000	
1.8151.9880	Förderung Regenwassernutzung	P	C			0	0	0	0	0	0	0	0	
1.8180.9500	Breitbandausbau - Vorsorgeansatz	F	C			0	0	0	0	15.000	15.000	15.000	15.000	
1.8180.9500	Waldschmidtstraße Breitband	F	C				0							
1.8180.9500	Reutecker Straße Breitband	P	B		25.000									
1.8180.9589	Breitbandausbau - Lagermaterial	F	C			10.000	0	10.000	0	10.000	0	10.000	0	
1.8180.9590	Reutecker Straße Breitbandplanung	P	B			2.000	2.000							
1.8180.9870	Breitbandausbau Phase III	F	C											
1.8180.9871	Gigabitrichtlinie	F	C							50.000	5.000	150.000	15.000	
1.8802.9328	Verbesserungsbeitrag Kläranlage Spiegelau	P	A			4.000	4.000							
1.8802.9350	Geräte Bildungszentrum	F	D			5.000	0	5.000	0	5.000	0	5.000	0	
1.8802.9400	LED-Beleuchtung													
1.8802.9450	Sanierung Nasszellen	F	D			200.000	0							
1.8802.9450	Barrierefreier Ausbau Bildungszentrum	F	D											
1.8802.9490	Sanierung Nasszellen - Planung	F	D			50.000	0							

Gl.Nr. (UA)	Genauere Bezeichnung der Investitionen	Art	Priorisierung	Haushaltsreste		Haushaltsplan 2025 in €		Finanzplanung 2026 in €		Finanzplanung 2027 in €		Finanzplanung 2028 in €		Förder- programm/Eina- me-grund
				HAR	HER	Ansatz	davon Eigenanteil	Ansatz	davon Eigenanteil	Ansatz	davon Eigenanteil	Ansatz	davon Eigenanteil	
1.8802.9490	Barrierefreier Ausbau Bildungszentrum - Planung	F	D											
1.8802.9500	Parkplatz Bildungszentrum			108.000										

Gl.Nr. (UA)	Genauere Bezeichnung der Investitionen	Art	Priorisierung	Haushaltsreste		Haushaltsplan 2025 in €		Finanzplanung 2026 in €		Finanzplanung 2027 in €		Finanzplanung 2028 in €		Förder- programm/Eina- me-grund
				HAR	HER	Ansatz	davon Eigenanteil	Ansatz	davon Eigenanteil	Ansatz	davon Eigenanteil	Ansatz	davon Eigenanteil	
1.8804.9322	Ankauf Alte Post	F	D											
1.8804.9328	Verbesserungsbeitrag Kläranlage Augrub	P	A											
1.8804.9410	Dorfgemeinschaftshaus Klingenbrunn - Abbruch alte Gebäude	F	D	110.000	150.000									
1.8804.9490	Dorfgemeinschaftshaus Klingenbrunn	F	D	2.000										
1.8811.3401	Verkauf unbebaute Grundstücke	F	D											
1.8811.9328	Verbesserungsbeiträge Kläranlage Augrub/Spiegelau	P	A											
1.8812.9320	Grunderwerb Ausgleichsflächen					1.000	1.000	1.000	1.000	1.000	1.000	1.000	1.000	



Stellenplan
Gemeinde Spiegelau
2025

I. Stellenplan

Gemeinde Spiegelau

Anlage 12

Muster zu § 5 KommHV-Doppik
und zu § 6 KommHV-Kameralistik ¹⁰

1. Beamte

Wahlbeamte und sonstige Beamte (Amtsbezeichnungen ²⁾)	Besoldungsgruppe	Zahl der Stellen 2025 ⁵⁾			Zahl der Stellen 2024	Zahl der tatsächlich besetzten Stellen am 30. Juni 2024	Erläuterungen	
		insgesamt	darunter					
			mit Amtszulage ³⁾	bei Stellenobergrenzen nicht berücksichtigt ⁴⁾				
1	2	3	4	5	6	7	8	
Wahlbeamte sonstige Beamte	A 15	1			1	1		
	B							
	A 16							
	A 15							
	A 14							
	A 13 ⁹⁾							
	A 13 ⁹⁾	1			1	1		gehobener Dienst
	A 12							
	A 11							
	A 10	1						
	A 9 ⁹⁾				1	1		gehobener Dienst
	A 9 ⁹⁾							
A 8								
A 7								
A 6 ⁹⁾						1		
Insgesamt		3			3	4		

2. Arbeitnehmer, soweit nicht Sozial- oder Erziehungsdienst

Entgeltgruppe/ Sondervergütung	Zahl der Stellen 2025	Zahl der Stellen 2024	Zahl der tatsächlich besetzten Stellen am 30. Juni 2024	Erläuterungen
1	2	3	4	5
15				
14				
13				
12				
11				
10				
9c	0,9	0,8	0,8	
9b	0,1	1	1	
9a	0,6	0,6	0,6	
8	2			
7	2			
6	3,2	6	5,7	
5 ⁸⁾	12,7	10,7	10,7	
4		1		
3				
2				
1				
Insgesamt	21,5	20,1	18,8	

2. Arbeitnehmer im Sozial- oder Erziehungsdienst

Entgeltgruppe/ Sondervergütung	Zahl der Stellen 2025	Zahl der Stellen 2024	Zahl der tatsächlich besetzten Stellen am 30. Juni 2024	Erläuterungen
1	2	3	4	5
S 18				
S 17				
S 16				
S 15				
S 14				
S 13				
S 12				
S 11				
S 10				
S 9				
S 8b				
S 8a				
S 7				
S 6				
S 5				
S 4	0,3	0,3	0,3	
S 3	0,6	0,6	0,6	
Insgesamt	0,9	0,9	0,9	

II. Ergänzende nachrichtliche Angaben

Teilhaushalte (Doppik)/Abschnitte bzw. Unterabschnitte (Kameralistik)

Teilhaushalt (Doppik)/ Abschnitt bzw. Unterabschnitt (Kameralistik)	Hauptproduktbereich Produktbereich Produkt Produktgruppe ¹⁾	Beamte ⁷⁾											Erläuterungen
		Wahl- beamte	Einteilung der Kopfspalte nach den Besoldungsgruppen										
			A15	A13		A12	A11	A10	A9	A6			
0000 0200 0331 0501 1100	Kommunalorgane Hauptverwaltung Finanzverwaltung Standesamt/Soziales Einwohnermeldeamt	1	1				1						
Insgesamt		1	1		0	0	1	0	0				
		Arbeitnehmer											Erläuterungen
		Einteilung der Kopfspalte nach den Entgeltgruppen											
		EG 9c	EG 9b	EG 9a	EG 8	EG 7	EG 6	EG 5	EG 4	EG 4S	EG 3S	EG 2	
0200 0331 1100 2110 6100 7711 8151	Hauptverwaltung Finanzverwaltung Einwohnermeldeamt Grundschule Bauamt Bauhof Wasserwerk		0,1	0,6				1,6					
				0,6			1	1,5					
		0,9					0,6	0,6		0,3	0,6		
					2	1	0,5	1					
						1	1	8					
		0,9	0,1	0,6	2	2	3,1	12,7	0	0,3	0,6	0	

III. Übersicht über die Bediensteten in Ausbildung

Bezeichnung	Art der Vergütung	vorgesehen für 2025	beschäftigt 30. Juni 2024	Erläuterungen
1	2	3	4	5
Anwärter	Anwärterbezüge			
Auszubildende	Ausbildungsvergütung			
			
Umschüler	Ausbildungsvergütung	1	0	
			
Insgesamt		1	0	

¹⁾ Die Stellen bei Unternehmen, auf die die Vorschriften der EBV über Wirtschaftsführung und Rechnungswesen angewendet werden, die Stellen bei Krankenhäusern und Pflegeeinrichtungen mit kaufmännischem Rechnungswesen und die Stellen, die nach § 44k SGB II der **gemeinsamen Einrichtung** zur Bewirtschaftung zugewiesen sind, sind jeweils in besonderen Abschnitten auszuweisen.

²⁾ Die Angabe der Amtsbezeichnungen wird freigestellt.

³⁾ Zahl der Stellen, die mit einer Amtszulage nach Anlage 4 zum BayBesG ausgestattet sind.

⁴⁾ Zahl der Stellen, die nach Art. 26 Abs. 2oder 3 BayBesG bei der Stellenobergrenzenberechnung unberücksichtigt bleiben..

⁵⁾ Einzusetzen ist das Haushaltsjahr.

⁶⁾ Einzusetzen ist das Vorjahr.

⁷⁾ In den Laufbahnspalten sind die entsprechenden Besoldungsgruppen nach Bedarf anzugeben.

⁸⁾ Arbeitnehmerstellen der Entgeltgruppen 1 bis 5 können in einer Summe ausgewiesen werden.

⁹⁾ Da es für die Stellenbewirtschaftung hilfreich sein kann, in den BesGr A 6, A 9 und A 13 zwischen Einstiegsämtern und Beförderungsämtern zu unterscheiden, können diese getrennt ausgewiesen werden

¹⁰⁾ Teil II Nr. 1 ist bei Haushaltsführung nach den Grundsätzen der doppelten kommunalen Buchführung nach Teilhaushalten, bei Haushaltsführung nach den Grundsätzen der Kameralistik nach Abschnitten und Unterabschnitten zu gliedern.



Stand Schulden
Gemeinde Spiegelau
2025

**Übersicht
über den voraussichtlichen Stand der Schulden
im Haushaltsjahr 2025
in 1000 Euro**

Gemeinde Spiegelau[1]

Art[2]	Stand zu Beginn des Vorjahres	Stand zu Beginn des Haushaltsjahres[3]				Zugang	Voraussichtlicher Abgang	Stand nach Ablauf des Haushaltsjahres
		Mit Restlaufzeit von[4]			Gesamtbetrag			
		bis zu 1 Jahr	1 bis 5 Jahren	mehr als 5 Jahren				
		3a	3b	3c	3d			
1. Schulden aus Krediten von/vom								
1.1 Bund, LAF, ERP-Sondervermögen						0		0
1.2 Land								
1.3 Gemeinden und Gemeindeverbänden								
1.4 Zweckverbänden u. dgl.								
1.5 sonstigen öffentlichen Bereichen								
1.6 Kreditmarkt einschließlich Anleihen (Bereiche 5 bis 8. siehe Nr. 1.1 AllgZVKommGrPI)[5]	4.501	0	0	4.232	4.232	2.436	392	6.276
Summe 1	4.501	0	0	4.232	4.232	2.436	392	6.276
davon entfallen auf Maßnahmen, die überwiegend aus Entgelten Dritter finanziert werden (Anlage 4 zu § 5 KommHV-Kameralistik – AllgZVKommGrPI – Nr. 3.3)	2.185	0	0	2.067	2.067	0		1.950
2. Innere Darlehen aus Sonderrücklagen	0				0	0	0	0
3. Äußere Kassenkredite[6]	384				627	–	–	627

Art	Zahlungen im Vorjahr		Voraussichtliche Zahlungen im Haushaltsjahr		Stand der Verpflichtungen zu Beginn des Haushaltsjahres	Voraussichtlicher Zugang	Voraussichtlicher Abgang	Stand der Verpflichtungen nach Ablauf des Haushaltsjahres
	Gesamtbetrag	Investiver Anteil	Gesamtbetrag	Investiver Anteil				
4. Kreditähnliche Verpflichtungen; Sicherheiten, sonstige Haftungsverhältnisse Belastungen aus Rechtsgeschäften, die Kreditaufnahmen wirtschaftlich gleichkommen (Art. 72 Abs. 1 GO, Art. 66 Abs. 1 LKrO, Art. 64 Abs. 1 BezO)[7], [8]								
insbesondere								
4.1.1 Leasinggeschäfte					102	615	147	570
4.1.2 Leibrentenverträge								
4.1.3 Schuldübernahmen								
4.1.4 Verträge über die Durchführung städtebaulicher Maßnahmen Verpflichtung zur Gewährung von Schuldendiensthilfen an Dritte								
4.1.5								
4.1.6 Sonstige Kreditaufnahmen gleichkommende Vorgänge Verpflichtungen nach Art. 72 Abs. 2 GO, Art. 66 Abs. 2 LKrO, Art. 64 Abs. 2 BezO und sonstige Verpflichtungen, die zu einer Inanspruchnahme der Kommune führen können.[9], [10], [11]					149	0	25	124
4.2								
4.2.1 Bürgschaften Sonstige Verpflichtungen nach nach Art. 72 Abs. 2 GO, Art. 66 Abs. 2 LKrO, Art. 64 Abs. 2 BezO					43	0	0	43
4.2.2 Sonstige Verpflichtungen, die zu einer Inanspruchnahme der Kommune führen können[12]	0	0	3	3				
4.2.3								

[1] Unzutreffendes bitte streichen.

[2] Die Angaben zu Nrn. 1 (mit dem Gesamtbetrag ohne Untergliederung nach Laufzeiten), 3 und 4 sind für kommunale Unternehmen, auf die die Vorschriften der EBV über Wirtschaftsführung und Rechnungswesen angewendet werden, für sonstige kommunale Unternehmen

[3] Der Betrag ist jeweils nach Art (Bereiche 5 bis 8, siehe Nr. 1.1 AllgZVKommGrPI) und Umfang zu erläutern. Die jeweils geltende Bereichsabgrenzung ist zu beachten.

[4] Anzugeben ist der Betrag nach Maßgabe der Schuldenstatistik.

[5] Die Restlaufzeiten berechnen sich jeweils ab dem 1. Januar des Planungsjahres. Endfällige Darlehen sind gesondert zu kennzeichnen. KfW-Kredite sowie Kredite von Landesbanken und Sparkassen sind unter Nr. 1.6 auszuweisen.

[6] Der Betrag ist jeweils nach Art (Bereiche 5 bis 8, siehe Nr. 1.1 AllgZVKommGrPI) und Umfang zu erläutern. Die jeweils geltende Bereichsabgrenzung ist zu beachten.

[7] Anstelle der Angaben unter Nr. 4.1.1 bis 4.2.3 kann auch eine eigene Zusammenstellung der genannten Geschäfte vorgelegt werden, Genehmigungsfreie Geschäfte können der Art nach zusammengefasst dargestellt werden. Verpflichtungen aus Leasingverträgen über

[8] Unter Nr. 4.1 und ggf. auch unter Nr. 4.2 sind jeweils (auch wenn im Vorjahr bzw. im Haushaltsjahr keine Zahlungen angefallen sind bzw. anfallen) auch die Projektkosten (insbesondere auch von PPP-Modellen) nach dem Wirtschaftlichkeitsvergleich (§ 10 KommHV-

[9] Anstelle der Angaben unter Nr. 4.1.1 bis 4.2.3 kann auch eine eigene Zusammenstellung der genannten Geschäfte vorgelegt werden, Genehmigungsfreie Geschäfte können der Art nach zusammengefasst dargestellt werden. Verpflichtungen aus Leasingverträgen über

[10] Unter Nr. 4.1 und ggf. auch unter Nr. 4.2 sind jeweils (auch wenn im Vorjahr bzw. im Haushaltsjahr keine Zahlungen angefallen sind bzw. anfallen) auch die Projektkosten (insbesondere auch von PPP-Modellen) nach dem Wirtschaftlichkeitsvergleich (§ 10 KommHV-

[11] Bürgschaften für Förderungen können zusammengefasst dargestellt werden. Die Risikoeinschätzung ist zu erläutern.

[12] Unter Nr. 4.2.3 sind mit Art und Betrag insbesondere Verpflichtungen aus Verlustabdeckung von Sondervermögen verbundenen Unternehmen (mir Davon-Vermerk für Kommunalunternehmen) und Beteiligungen anzugeben.



Übersicht über die Rücklagen

Gemeinde Spiegelau

2025

Anlage 5
Muster zu § 2 Abs. 2 Nr. 3 KommHV

Übersicht
über den Stand der Rücklagen in 1.000 Euro
2025

Art	Stand zu Beginn des Vorjahres 2024	Stand zu Beginn des Haushaltsjahres 2025	Zugänge 2025	Abgänge 2025	Stand am Ende des Haushaltsjahres 2025
1. Allgemeine Rücklage					
1.1 Sparbuch	68	68	0	0	68
1.2 Bausparvertrag	13	64	51		115
1.3 Kassenverstärkung	484	449	0	435	14
Summe	565	581	51	435	197
2. Sonderrücklagen					
2.1 Entwässerungseinrichtung Spiegelau	0	0	1	0	1
2.2 Entwässerungseinrichtung Augrub	199	199	21	0	220
2.3 Wasserversorgungseinrichtung	0	0	26	0	26
Summe	199	0	48	0	247

Nachrichtlich

Ausgaben des Verwaltungshaushalts der letzten drei Jahre

2022	8.957
2023	9.940
2024	9.902
<hr/>	
Durchschnitt der letzten drei Jahre	9.600
hiervon eins vom Hundert	96



Übersicht Kreditermächtigungen

Gemeinde Spiegelau

2025

Anlage:

Muster zu § 2 Abs. 2 Nr. 5 KommHV-Kameralistik

Übersicht über die im Finanzplanungszeitraum gültigen Kreditermächtigungen aus den Vorjahren und deren Inanspruchnahmen - in 1.000 Euro -

2025

	Kredit- ermächtigung lt. HH-Satzung ¹⁾	Vorjahre			nicht in Anspruch genommene, gültige Krediter- mächtigungen aus Vorjahren ³⁾	Aktuelles HHJ		Folgejahre			endgültig verfallend nach Ablauf der Gültigkeits- dauer ⁶⁾
		tatsächliche Inanspruchnahme ²⁾				Kredit- ermächtigung insgesamt ⁴⁾	geplante Inanspruch- nahme	geplante Inanspruchnahme			
		2022	2023	2024				2026	2027	2028	
	1	2	3	4	5	6	7	8	9	10	11
2022	1.661	127	1.000	0	534	2.436	534				0
2023	1.902		0	0	1.902		1902				0
2024	0			0	0		0	0	0		0
2025	0						0 ⁵⁾				
2026	0							422 ⁵⁾			
2027	0								0 ⁵⁾		
2028	0									0 ⁵⁾	
Summen:	3.563	127	1.000	0	2.436		2.436 ⁶⁾	422	0	0	0

Nachrichtlich:

Übersicht über die aus Vorjahren übertragenen Haushaltsreste für Einnahmen aus der Aufnahme von Krediten - in 1.000 Euro -

Nr.	Unterabschnitt	Untergruppe	Übertrag aus Vorjahren auf das aktuelle Haushaltsjahr ⁷⁾
1	9121	3726	615
1	9121	3728	1821
		Summe:	2436

Erläuterungen:

- 1) Festsetzung gemäß jeweiliger Haushaltssatzung bzw. geplante satzungsmäßige Festsetzungen gemäß mittelfristiger Finanzplanung
- 2) tatsächliche Inanspruchnahme der Kreditermächtigung mit Abschluss eines Kreditvertrages; in welchem Umfang die Kreditermächtigung durch den Abschluss des Kreditvertrages in Anspruch genommen wird, bestimmt sich nach der Höhe des Geldbetrags, den der Kreditgeber nach dem abgeschlossenen Kreditvertrag verpflichtet ist, dem Kreditnehmer zur Verfügung zu stellen (Valuta)
- 3) = Delta aus Sp. 1 und den Summen der Sp. 2 bis 4
- 4) = Summe aus Kreditermächtigung gemäß Haushaltssatzung für das aktuelle Haushaltsjahr (vgl. Sp. 1) und noch nicht in Anspruch genommenen, gültigen Kreditermächtigungen aus Vorjahren (vgl. Summe aus Sp. 5)
- 5) Die hier eingetragenen Werte müssen mit der Kreditermächtigung gemäß Haushaltssatzung für das aktuelle Haushaltsjahr bzw. den geplanten Festsetzungen gemäß mittelfristiger Finanzplanung (vgl. Sp. 1) übereinstimmen.
- 6) = Delta aus Sp. 1 und den Summen aus Sp. 2 bis 4, 7 und 8 bis 10
- 7) Die Summe der Überträge aus Vorjahren darf grundsätzlich nicht höher als die noch nicht in Anspruch genommenen, gültigen Kreditermächtigungen aus Vorjahren (vgl. Summe aus Sp. 5) sein.